

RAPPORT

CALCUL DES COUTS PAR ACTIVITE

FICHES D'ANALYSE D'ECARTS

❧ DONNEES 2013 ❧

PLAN DU RAPPORT

A) Introduction	p. 4-5
❶ Historique	
❷ Objectifs	
❸ Actualité	
B) Activités suivies	p. 6-7
❶ Liste des activités suivies	
❷ Définition des Unités d'œuvre	
C) Méthode	p. 8-13
❶ Fiche de saisie	
❷ Lecture des résultats	
❸ Méthode de calculs	
D) Les Résultats 2013	p. 14-20
❶ Principales Données	
❷ Ratios Complémentaires	
❸ Echantillon 2013	
❹ Coût moyen par catégorie d'établissements	
E) Informations pratiques	p. 21-22
❶ Démarche pour incorporer la Base	
❷ Calendrier	
F) Résultats 2013 des Fiches d'Analyse d'Ecarts	p. 23
* Direction Générale	p. 24
* Finances-comptabilité (UO 1 et 2)	p. 28
* Gestion Economique	p. 36
* Services Administratifs liés au Personnel (UO 1 et 2)	p. 40
* Accueil et Gestion des Malades	p. 48
* Informatique	p. 52
* Administration	p. 56
* Information Médicale	p. 62
* Transport (UO 1 et 2)	p. 66
* Entretien des Jardins	p. 74
* Entretien et Maintenance hors Jardins (UO 1 et 2)	p. 78
* Restauration	p. 86
* Blanchisserie	p. 90
* Urgences Médico-chirurgicales	p. 94
* SMUR	p. 98
* Laboratoire d'Anatomie-Pathologie	p. 102
* Laboratoires Autres hors Anatomie-pathologie	p. 106
* Bloc Gynéco-Obstétrical	p. 110
* Blocs Opératoires hors Bloc obstétrical	p. 114
* Médecine Nucléaire in vivo	p. 118
* Imagerie hors Médecine Nucléaire in vivo	p. 122
* Anesthésiologie	p. 126
* Réadaptation et Rééducation	p. 130
* Explorations Fonctionnelles	p. 134
* Dialyse (UO 1 et 2)	p. 138
* Radiothérapie (UO 1 et 2)	p. 146
* Pharmacie (UO 1 et 2)	p. 154
* Pharmacie - Psychiatrie	p. 162
* Stérilisation (UO 1 et 2)	p. 166
* SAMU	p. 174
* Génie Biomédical (UO 1 et 2)	p. 178
* Formations Sanitaires et Sociales	p. 186
* Transport de Personnel et de Biens (UO 1 et 2)	p. 190
* Garage (UO 1 et 2)	p. 198
* Transport motorisé des Patients (UO 1 et 2)	p. 206
* Cuisines (préparation)	p. 214

A) Introduction

① Historique

Depuis 1992 et par convention avec la D.H.O.S. devenue la D.G.O.S., le CHU d'Angers assure la gestion de la Base de Données des Coûts par Activité ainsi qu'une mission de conseil et d'aide à la mise en place de la comptabilité analytique.

Pour faire face à la croissance du nombre d'adhérents et intégrer les évolutions technologiques, une nouvelle convention a été signée entre le Ministère et le CHU d'Angers permettant la collaboration de la Fédération Hospitalière de France, gestionnaire de La Banque de Données Hospitalière de France.

Cette collaboration, concrétisée lors de la campagne 2005 sur les données de 2004 a débouché sur la réalisation d'une nouvelle application informatique de saisie et de traitement des données qui permet de transmettre aux établissements les résultats nationaux mais aussi les résultats par catégorie.

Le CHU d'Angers reste, sur l'ensemble de la Comptabilité Analytique, un interlocuteur privilégié des établissements.

La Base des Coûts par Activité met en application le Tome 2 du Guide méthodologique de la Comptabilité Analytique Hospitalière paru pour la première fois au BO le 1er août 1997. Pour cela, les établissements participant à cette Base doivent en premier lieu mettre en place le tronc commun et réaliser le découpage des activités de leur hôpital en Sections d'Analyse.

L'Objectif du calcul des coûts par activité est d'appréhender des coûts de production d'activités de l'hôpital et de pouvoir comparer dans le temps l'évolution de ses coûts à ceux de l'échantillon. Il est néanmoins nécessaire de rappeler que cette démarche est volontaire, comparative et non normative. Elle doit permettre aux acteurs de se poser des questions et de s'obliger à des investigations en interne plus poussées.

Enfin, il faut noter que toutes les activités ne sont pas suivies. Il n'est donc pas possible de recoller au Compte Administratif.

② Objectifs

Depuis 1992 et la première publication des Guides, la Comptabilité Analytique Hospitalière (CAH) s'est développée dans les hôpitaux surtout avec la mise en place de la T2A.

Cela a permis aux établissements de mieux appréhender leurs coûts, dépenses et recettes par service et/ou pôle.

Début 2012, un nouveau Tome 1 (tronc commun) de ces guides est paru. Il est le fruit d'une réflexion et d'un travail de rapprochement des différentes composantes de la CAH. L'harmonisation des méthodes et leur convergence vers les règles de l'étude nationale de coûts à méthodologie commune (ENCC) favorisent l'utilisation des différentes analyses (RTC, Base d'Angers, ENCC) de manière coordonnée et complémentaire.

Cette harmonisation des différentes méthodes de la CAH permet de limiter les retraitements pour les établissements. Toutefois quelques divergences existent entre le tronc commun et la Base d'Angers; elles sont donc décrites dans un nouveau Tome 2 des Guides de la CAH.

Ce nouveau Tome 2 a été mis en application pour la première fois lors de la Campagne 2013 sur les données 2012.

Le tome 2 "Base des coûts par activité" (dite Base d'Angers) signifie à la fois la mise à disposition aux établissements de coûts de référence mais aussi d'un outil d'aide à la décision en matière de gestion interne des structures hospitalières et fournir des leviers d'action pour un pilotage stratégique des activités étudiées

Ainsi, la Base d'Angers, ciblée sur le champ logistique (administrative et médicale) et médico-technique, permet aux responsables de gestion de comprendre et d'analyser la structure de coût d'une trentaine d'activités couvrant environ 50 % des dépenses d'un établissement de santé.

De plus, ce détail de coût est mis en perspective avec les coûts moyens constatés sur l'échantillon complet et spécifique (type d'établissement identique).

② Actualité

Le CHU d'Angers, gestionnaire de la Base, souhaite répondre aux demandes des établissements sur l'analyse et l'interprétation des résultats.

A cet effet, pour la seconde année, de nouveaux résultats ont été produits pour les établissements participant à la Base :

- des Résultats par **sous-échantillons (en fonction du budget) de chaque catégorie** ont été produits pour la première fois cette année. On y trouve le nombre d'établissement de ce sous-échantillon, le coût moyen pour ces établissements ainsi que la moyenne d'UO produite.
- des **Calculs de coût moyen et de production d'UO** (Moyenne, Médiane, Quartile 1 et 3) **avec un échantillon identique sur 2 années** ont été produits. Cela permet de lisser sur 2 ans l'échantillon des participants (départ ou arrivée d'établissements).
- la **Production par région** du coût moyen et de la moyenne des UO produites.

Souhaitées par les établissements, les restitutions sur les données qualitatives, qui permettent d'explicitier les écarts de coûts, ont été étendues et vont encore se développer dans les prochaines années.

Une clarification des périmètres de certaines activités et une évolution de certaines Unités d'œuvre a déjà commencé cette année (Laboratoires, Imagerie, Services administratifs liés au Personnel...) en lien avec les nouveaux Guides et sera poursuivi ces prochaines années.

Pour cela, un nouveau Comité de Pilotage (avec des groupes de travail) de la Base d'Angers a été créé fin 2014.

Ce Comité de Pilotage est constitué :

- de la DGOS,
- de la FHF,
- du CHS Le Vinatier de Bron,
- du CHS des Flandres à Bailleul,
- du CH Les Abondances de Boulogne,
- du CH de Fontainebleau,
- du CH de Saint-Malo,
- du CH de Le Mans,
- du CH de Niort,
- du CHU de Dijon,
- du CHU de Lille,
- du CHU d'Angers, gestionnaire de la Base.

Des groupes de travail ont débuté leurs réflexions en 2015.

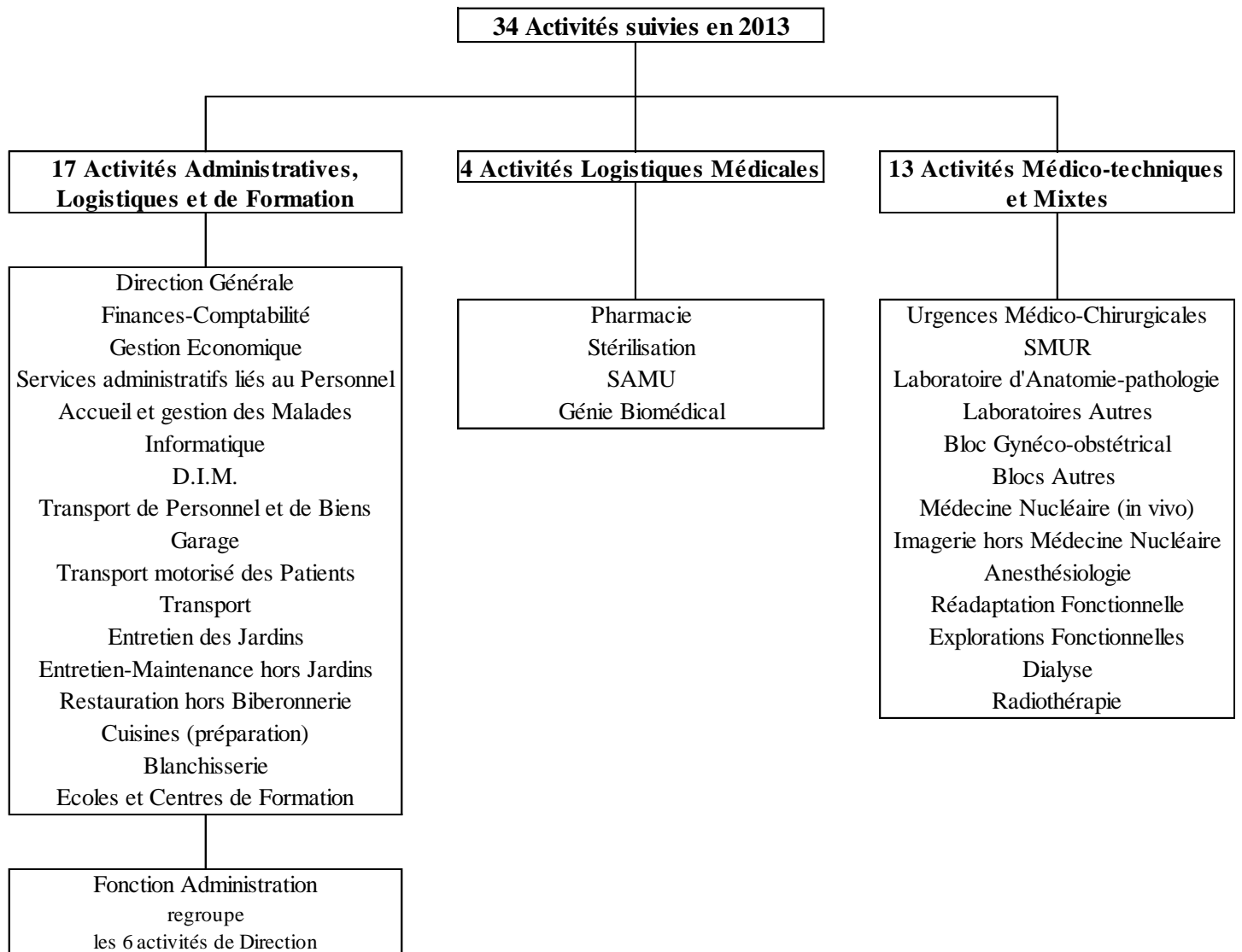
Leurs propositions, validées par le COPIL, contribuent à la modernisation consensuelle de la base et les participants se font également les relais de ces évolutions lors de leurs éventuels échanges régionaux.

Enfin, un logiciel a été développé par la Cellule d'Analyse de Gestion du CHU d'Angers. Ce logiciel permet à l'établissement, à partir de son TAC, un remplissage automatique des données financières directes des activités. Ce logiciel applique au TAC les règles spécifiques de la Base d'Angers et vérifie un certain nombre de point dont les imputations des comptes aux SA.

B) Activités suivies

❶ Liste des activités suivies

Les activités suivies regroupent 5 fonctions, conformément à l'arbre analytique : l'Administration, la Logistique médicale, le Médico-technique, le Mixte et la Formation.



② Définition des Unités d'œuvre (1 ou 2 UO par activité)

Direction Générale	Total, en K€, pour le budget consolidé, des charges incorporables sauf le 603 et charges exceptionnelles (tous les comptes 67 sauf le 6728) moins la somme des produits déductibles.
Finances-Comptabilité	UO 1 : K€ du Budget de l'établissement (exploitation + investissement). UO 2 : Nombre de Mandats.
Gestion Economique	Total, en K€, des sections d'exploitation (groupes 2, 3 et 4) et section d'investissement (groupe 2), hors comptes 603 et 67 (sauf 6728), gérées par les services économiques.
Gestion du Personnel + DAM + Direction des Soins	UO 1 : Effectif moyen annuel (soit le nombre de personnes physiques). UO 2 : ETPR.
Gestion des Malades	Q02A : Somme Entrées totales + Venues + Consultations + Passages aux Urgences.
D.S. Informatique	Nombre de moyens informatiques mis à disposition (= PC-Portables-Tablettes-Imprimantes-Téléphones fixes et téléphones portables).
Information médicale	Nombre total de RSA+RHA+RISA+RAPSS de l'établissement.
Transport de Personnel et de Biens	UO 1 : Nombre de courses. UO 2 : Km annuels parcourus par les véhicules assurant ces transports.
Garage	UO 1 : Km annuels parcourus par le parc automobile. UO 2 : K€ d'actif brut Immobilisé des véhicules.
Transport motorisé des Patients	UO 1 : Nombre de courses. UO 2 : Km annuels parcourus par les véhicules assurant le transport d'usagers.
Transport	UO 1 : Km annuels parcourus par le parc automobile. UO 2 : Nombre de points livrés.
Entretien des Jardins	M ² d'espace vert.
Entretien-Maintenance (hors jardins)	UO 1 : M ² Bâti de l'établissement (soit la SHOB). UO 2 : K€ d'actif brut des Bâtiments.
Restauration hors Biberonnerie	Nbre de repas (midi et soir uniquement) soit équivalent à des ½ journées alimentaires.
Cuisine (préparation)	Nbre de repas (midi et soir uniquement) soit équivalent à des ½ journées alimentaires.
Blanchisserie	Kg de linge lavé (y compris relavage, linge neuf, désinfection...).
Urgences	Total nombre de passages (hospitalisés et non hospitalisés).
SMUR	Total nombre de 1/2 heures facturables et non facturables (terrestres et aériennes).
Labo d'Anatomie-pathologie	Total nombre d'ICR issus des P et PHN produits par l'Anatomie-Pathologie.
Laboratoires Autres	Total nombre de B et équivalent B produits (avec BHN) hors Anatomie-pathologie.
Bloc Gynéco-Obstétrical	Nombre d'ICR des Blocs Gynécologiques et obstétricaux.
Blocs Autres (hors Obstétrical)	Nombre d'ICR des Blocs hors Bloc Gynéco-obstétrical.
Médecine Nucléaire in vivo	Nombre d'ICR de la Médecine Nucléaire in vivo.
Imagerie hors Médecine Nucléaire	Nombre d'ICR d'Imagerie hors Médecine Nucléaire (in vivo).
Anesthésiologie	Nombre d'ICR d'Anesthésiologie.
Rééducation Fonctionnelle	Total nombre AMC et équivalent AMC et équivalent AMO produits.
Explorations Fonctionnelles	Nombre d'ICR d'Explorations fonctionnelles.
Dialyse	UO 1 : Nombre total de Séances (adulte et enfant) de dialyse. UO 2 : Nombre d'ICR.
Radiothérapie	UO 1 : Nombre total de Séances de radiothérapie. UO 2 : Nombre d'ICR.
Pharmacie	UO 1 : Dépenses, en K€, du groupe 2 gérées par la Pharmacie. UO 2 : Nombre de lignes de dispensation (globales + nominatives).
Stérilisation	UO 1 : Volume en m ³ (calculé à partir du nbre de paniers normalisés 600*300*300). UO 2 : Nombre d'équivalent Boîte/Jour.
SAMU	Nombre de Dossiers de Régulation Médicale (DRM).
Entretien Biomédical	UO 1 : Total en K€ d'actif brut cumulé de l'équipement biomédical de l'établissement. UO 2 : Nombre de ½ heures d'interventions internes et externes.
Formations sanitaires et sociales	Nombre d'élèves.

C) Méthode

① Fiches de Saisie

Pour chaque activité, la Fiche de saisie est standardisée et comprend deux volets bien distincts :

- * Le premier volet est un questionnaire qualitatif et quantitatif qui comprend des informations extra-comptables :
 - ↪ une définition de l'activité (champ d'application, exclusion...) et des remarques
 - ↪ le nombre d'agents
 - ↪ le calcul des unités d'œuvre avec une définition (pour certaines activités, 2 UO ont été instaurées).

- * Le second volet est le relevé des charges de l'activité répartie en :
 - ↪ Charges incorporables directes
 - ↪ Charges induites
 - ↪ Produits déductibles
 - ↪ Nombre d'Unités d'œuvre
 - ↪ Coût de l'Unité d'œuvre

② Lecture des résultats

a) Présentation par nature de charges

Ce document détaille les charges de l'activité suivant la présentation de la fiche de saisie, montant total (première colonne) et coût unitaire (deuxième colonne).

Exemple de l'Activité Restauration

Catégorie : National

RESTAURATION HORS BIBERONNERIE 2013

Catégorie traitée.
Ici, l'ensemble de
l'échantillon.

Libellé des unités
d'oeuvre

Unités d'oeuvre : Nbre de repas total

Activité traitée et
Exercice Budgétaire

Présentation par Nature de Charges

Comparaison à l'échantillon National

Nombre d'établissements
ayant renseigné le compte.

Liste exhaustive des comptes et charges
de l'activité, regroupées par nature.

COMPTES		TO TAL	COUT DE L'UO	ECHANTILLON NATIONAL (Coût de l'UO)					NB
N°	Libellé			MOYENNE	ECART- TYPE	COEF. VAR.	INTERVALLE		
						INF.	SUP.		
B13	PERSONNEL NON MÉDICAL (Y COMPRIS 6721 ET 648 HORS 6481 ET 6482)			2.553	0.705	0.276	1.171	3.934	161
B15	PERSONNEL EMPLOIS AIDÉS (6416 ET 6417)			0.058	0.072	1.248 *	0.000	0.198	87
621	PERSONNEL EXTÉRIEUR À L'ÉTABLISSEMENT			0.078	0.141	1.802 *	0.000	0.355	21
TOTAL TITRE 1				2.594	0.711	0.274	1.201	3.988	161
6012	ACHATS STOCKÉS DE MATIÈRES ET FOURNITURES À CARACTÈRE HÔTELIER			1.276	1.804	1.414 *	0.000	4.811	2
6023	ALIMENTATION STOCKABLES			2.028	0.798	0.394 *	0.463	3.592	155
60261	COMBUSTIBLES			0.012	0.014	1.209 *	0.000	0.040	26
60262	PRODUITS D'ENTRETIEN			0.034	0.022	0.652 *	0.000	0.077	152
60263	FOURNITURES D'ATELIERS			0.019	0.029	1.551 *	0.000	0.077	98
602661	COUCHES, ALÈSES ET PRODUITS ABSORBANTS			0.004	0.005	1.201 *	0.000	0.015	38
602662	PETIT MATÉRIEL HÔTELIER			0.101	0.088	0.872 *	0.000	0.274	147
602664	MATÉRIEL ET FOURNITURES À USAGE UNIQUE STÉRILE (BLOUSE, CHARLOTTE...)			0.004	0.006	1.471 *	0.000	0.015	15
602668	AUTRES FOURNITURES HÔTELIÈRES			0.036	0.069	1.907 *	0.000	0.171	80
60268	AUTRES FOURNITURES CONSOMMABLES			0.040	0.069	1.720 *	0.000	0.176	27
6028	AUTRES FOURNITURES SUIVIES EN STOCK			0.019	0.045	2.406 *	0.000	0.106	15
60621	COMBUSTIBLES			0.025	0.041	1.603 *	0.000	0.105	25
60622	PRODUITS D'ENTRETIEN NON STOCKÉS			0.016	0.038	2.319 *	0.000	0.090	27
60623	FOURNITURES D'ATELIERS NON STOCKÉES			0.017	0.019	1.081 *	0.000	0.054	82
606261	COUCHES, ALÈSES ET PRODUITS ABSORBANTS NON STOCKÉS			0.000	1
606262	PETIT MATÉRIEL HÔTELIER NON STOCKÉ			0.025	0.048	1.902 *	0.000	0.120	93
606268	AUTRES FOURNITURES CONSOMMABLES NON STOCKÉES			0.010	0.031	3.032 *	0.000	0.072	36
6063	ALIMENTATION NON STOCKABLE			0.433	0.886	2.048 *	0.000	2.169	65
6068	AUTRES ACHATS NON STOCKÉS DE MATIÈRES ET FOURNITURES			0.011	0.024	2.260 *	0.000	0.059	100
6072	CONSOMMATION DE MARCHANDISES À CARACTÈRE HÔTELIER ET GÉNÉRAL			0.188	1
61228	CRÉDIT-BAIL MOBILIER - AUTRES			0.036	0.047	1.304 *	0.000	0.128	2
613252	LOCATIONS MOBILIÈRES À CARACTÈRE NON MÉDICAL - EQUIPEMENTS			0.010	0.018	1.687 *	0.000	0.045	66
613258	LOCATIONS MOBILIÈRES À CARACTÈRE NON MÉDICAL - AUTRES			0.012	0.023	1.943 *	0.000	0.058	33
615251	ENTRETIEN ET RÉPARATIONS SUR BIENS MOBILIERS À CARACTÈRE NON MÉDICAL - MATÉRIEL ET OUTILLAGE			0.031	0.035	1.119 *	0.000	0.099	60
615258	ENTRETIEN ET RÉPARATIONS SUR BIENS MOBILIERS À CARACTÈRE NON MÉDICAL - AUTRES			0.038	0.035	0.927 *	0.000	0.106	117
615268	MAINTENANCE SUR BIENS À CARACTÈRE NON MÉDICAL - AUTRES			0.038	0.041	1.089 *	0.000	0.118	143
618	DIVERS SERVICES EXTÉRIEURS			0.001	0.004	4.055 *	0.000	0.009	98
6282	ALIMENTATION À L'EXTÉRIEUR (SOUS-TRAITANCE DE REPAS TOUT PRÊT)			1.937	2.261	1.167 *	0.000	6.369	55
6286	PARTICIPATION AUX CHARGES COMMUNES (CRA)			0.440	0.432	0.982 *	0.000	1.287	3
6288	AUTRES PRESTATIONS DIVERSES À CARACTÈRE NON MÉDICAL			0.028	0.051	1.800 *	0.000	0.128	137
6523	CONTRIBUTIONS AUX GCS ET CHT À CARACTÈRE NON MÉDICAL			0.002	0.001	0.830 *	0.000	0.004	2
TOTAL TITRE 3				3.085	0.977	0.317 *	1.170	5.000	163
6811252	DOTATION AMORT. INSTALLATIONS TECHNIQUES, MATÉRIEL ET OUTILLAGE NON MÉDICAUX			0.132	0.105	0.797 *	0.000	0.338	136
6811288	DOTATION AMORT. DES IMMOBILISATIONS CORPORELLES - AUTRES			0.029	0.065	2.235 *	0.000	0.156	35
TOTAL TITRE 4				0.134	0.106	0.791 *	0.000	0.343	141
TOTAL BRUT				5.764	0.923	0.160	3.954	7.573	163
609	RABAIS, REMISES ET RISTOURNES OBTENUS SUR ACHATS			0.002	0.003	1.218 *	0.000	0.007	9
619	RABAIS, REMISES ET RISTOURNES OBTENUS SUR SERVICES EXTÉRIEURS			0.000	1
629	RABAIS, REMISES ET RISTOURNES OBTENUS SUR AUTRES SERVICES EXTÉRIEURS			0.001	1
6319	REMBOURSEMENTS OBTENUS SUR IMPÔTS ET TAXES SUR RÉMUNÉRATIONS (ADMINISTRATION IMPÔTS)			0.010	0.002	0.176	0.007	0.04	3
6339	REMBOURSEMENTS OBTENUS SUR IMPÔTS ET TAXES SUR RÉMUNÉRATIONS (AUTRES ORGANISMES)			0.003	0.003	0.923 *	0.000	0.008	2
6419	REMBOURSEMENTS SUR RÉMUNÉRATIONS DU PERSONNEL NON MÉDICAL			0.036	0.107	2.935 *	0.000	0.246	136
64519	REMBOURSEMENTS SUR CHARGES DE SÉCURITÉ SOCIALE ET PRÉVOYANCE (PERS. NON MÉDICAL)			0.011	0.034	3.040 *	0.000	0.079	28
64719	REMBOURSEMENTS SUR AUTRES CHARGES SOCIALES (PERS. NON MÉDICAL)			0.073	0.173	2.378 *	0.000	0.412	6
6489	REMBOURSEMENTS SUR AUTRES CHARGES DE PERSONNEL			0.025	0.045	1.815 *	0.000	0.113	9
7474	SUBVENTION - FONDUS POUR L'EMPLOI HOSPITALIER (FEH)			0.008	0.014	1.734 *	0.000	0.036	47
7476	SUBVENTION - FONDUS D'INSERTION POUR LES PERSONNES HANDICAPÉES DANS LA FONCTION PUBLIQUE			0.008	0.007	0.877 *	0.000	0.023	5
7484	AUTRE SUBVENTION - AIDE FORFAITAIRE À L'APPRENTISSAGE			0.014	0.006	0.431 *	0.002	0.027	4
7541	REMBOURSEMENTS DE FRAIS - FORMATION PROFESSIONNELLE			0.009	0.017	2.014 *	0.000	0.043	34
7548	REMBOURSEMENTS DE FRAIS - AUTRES			0.040	0.197	4.892 *	0.000	0.426	46
758	PRODUITS DIVERS DE GESTION COURANTE			0.014	0.057	4.031 *	0.000	0.127	53
772	PRODUITS SUR EXERCICES ANTÉRIEURS			0.021	0.084	3.938 *	0.000	0.185	84
TOTAL PRODUITS DEDUCTIBLES				0.073	0.203	2.767 *	0.000	0.471	152
TOTAL NET				5.695	0.883	0.155	3.965	7.426	163
TOTAL GENERAL				5.695	0.883	0.155	3.965	7.426	163
Unités d'oeuvre : Nbre de repas total				756 266,017					

* Coefficient de variation supérieur à 0.300 donc l'intervalle de confiance est non significatif mais donné à titre indicatif.

** Chiffre à l'extérieur de l'intervalle de confiance

Coût moyen de l'échantillon

Nombre moyen des
Unités d'oeuvre

Il y a 95% de chances pour que la
moyenne de tous les hôpitaux de France
soit comprise entre 3,731 et 7,515 Euros.

b) Présentation économique

Cette présentation reprend les éléments du tableau précédent en classant les charges par ordre décroissant. Afin d'avoir cette information, une colonne " %" a été ajoutée à l'établissement et à l'échantillon. A noter que la colonne % de l'établissement peut représenter un ordre différent de la colonne % de l'échantillon.

Une rupture est effectuée, lorsque le total des charges est supérieur ou égal à 95 %, pour visualiser les dépenses les plus importantes.

Exemple de l'Activité Restauration

Catégorie : National

RESTAURATION HORS BIBERONNERIE 2013

Catégorie traitée. Ici, l'ensemble de l'échantillon.

Unités d'oeuvre : Nbre de repas total

Activité traitée et Exercice Budgétaire

Présentation Economique

Comparaison à l'échantillon National

Les charges de personnel sont globalisées dans ce tableau pour visualiser leur part dans le total général.

COMPTES		%	ECHANTILLON NATIONAL (Coût de l'UO)						
N°	Libellé	DE L'UO	%	MOYENNE	ECART-TYPE	COEF. VAR.	INTERVALLE		NB
							INF.	SUP.	OBS
820	TOTAL FRAIS DE PERSONNEL		44,99%	2,594	0,711	0,274	1,201	3,988	161
6023	ALIMENTATION STOCKABLES		33,86%	2,028	0,798	0,394 *	0,463	3,592	155
6282	ALIMENTATION À L'EXTÉRIEUR (SOUS		11,48%	1,937	2,261	1,167 *	0,000	6,369	55
6063	ALIMENTATION NON STOCKABLE		3,03%	0,433	0,886	2,048 *	0,000	2,169	65
6811252	DOTATION AMORT. INSTALLATIONS	AUX	1,93%	0,132					76
			95,29%						
602662	PETIT MATÉRIEL HÔTELIER		1,60%	0,101	0,088	0,872 *	0,000	0,274	147
615268	MAINTENANCE SUR BIENS À CARACTÈRE NON MÉDICAL - AUTRES		0,58%	0,038	0,041	1,089 *	0,000	0,118	143
60262	PRODUITS D'ENTRETIEN		0,56%	0,034	0,022	0,652 *	0,000	0,077	152
615258	ENTRETIEN ET RÉPARATIONS SUR BIENS MOBILIERS À CARACTÈRE NON MÉDICAL - AUTRES		0,48%	0,038	0,035	0,927 *	0,000	0,106	117
6288	AUTRES PRESTATIONS DIVERSES À CARACTÈRE NON MÉDICAL		0,42%	0,028	0,051	1,800 *	0,000	0,128	137
602668	AUTRES FOURNITURES HÔTELIÈRES		0,31%	0,036	0,069	1,907 *	0,000	0,171	80
6012	ACHATS STOCKÉS DE MATIÈRES ET FOURNITURES À CARACTÈRE HÔTELIER		0,28%	1,276	1,804	1,414 *	0,000	4,811	2
606262	PETIT MATÉRIEL HÔTELIER NON STOCKÉ		0,26%	0,025	0,048	1,902 *	0,000	0,120	93
615251	ENTRETIEN ET RÉPARATIONS SUR BIENS MOBILIERS À CARACTÈRE NON MÉDICAL - MATÉRIEL ET OUTILL		0,20%	0,031	0,035	1,119 *	0,000	0,099	60
60263	FOURNITURES D'ATELIERS		0,20%	0,019	0,029	1,551 *	0,000	0,077	98
60623	FOURNITURES D'ATELIERS NON STOCKÉES		0,15%	0,017	0,019	1,081 *	0,000	0,054	82
6286	PARTICIPATION AUX CHARGES COMMUNES (CRA)		0,14%	0,440	0,432	0,982 *	0,000	1,287	3
60268	AUTRES FOURNITURES CONSOMMABLES		0,12%	0,040	0,069	1,720 *	0,000	0,176	27
6068	AUTRES ACHATS NON STOCKÉS DE MATIÈRES ET FOURNITURES		0,12%	0,011	0,024	2,260 *	0,000	0,059	100
6811288	DOTATION AMORT. DES IMMOBILISATIONS CORPORELLES - AUTRES		0,11%	0,029	0,065	2,235 *	0,000	0,156	35
613252	LOCATIONS MOBILIÈRES À CARACTÈRE NON MÉDICAL - EQUIPEMENTS		0,07%	0,010	0,018	1,687 *	0,000	0,045	66
60621	COMBUSTIBLES		0,07%	0,025	0,041	1,603 *	0,000	0,105	25
60622	PRODUITS D'ENTRETIEN NON STOCKÉS		0,05%	0,016	0,038	2,319 *	0,000	0,090	27
613258	LOCATIONS MOBILIÈRES À CARACTÈRE NON MÉDICAL - AUTRES		0,04%	0,012	0,023	1,943 *	0,000	0,058	33
606268	AUTRES FOURNITURES CONSOMMABLES NON STOCKÉES		0,04%	0,010	0,031	3,032 *	0,000	0,072	36
60261	COMBUSTIBLES		0,03%	0,012	0,014	1,209 *	0,000	0,040	26
6028	AUTRES FOURNITURES SUIVIES EN STOCK		0,03%	0,019	0,045	2,406 *	0,000	0,106	15
6072	CONSOMMATION DE MARCHANDISES À CARACTÈRE HÔTELIER ET GÉNÉRAL		0,02%	0,188					1
602661	COUCHES, ALÈSES ET PRODUITS ABSORBANTS		0,02%	0,004	0,005	1,201 *	0,000	0,015	38
618	DIVERS SERVICES EXTÉRIEURS		0,01%	0,001	0,004	4,055 *	0,000	0,009	98
61228	CRÉDIT-BAIL MOBILIER - AUTRES		0,01%	0,036	0,047	1,304 *	0,000	0,128	2
602664	MATÉRIEL ET FOURNITURES À USAGE UNIQUE STÉRILE (BLOUSE, CHARLOTTE...)		0,01%	0,004	0,006	1,471 *	0,000	0,015	15
6523	CONTRIBUTIONS AUX GCS ET CHT À CARACTÈRE NON MÉDICAL		0,00%	0,002	0,001	0,830 *	0,000	0,004	2
606261	COUCHES, ALÈSES ET PRODUITS ABSORBANTS NON STOCKÉS		0,00%	0,000					1
619	RABAIS, REMISES ET RISTOURNES OBTENUS SUR SERVICES EXTÉRIEURS		0,00%	0,000					1
629	RABAIS, REMISES ET RISTOURNES OBTENUS SUR AUTRES SERVICES EXTÉRIEURS		0,00%	0,001					1
6339	REMBOURSEMENTS OBTENUS SUR IMPÔTS ET TAXES SUR RÉMUNÉRATIONS (AUTRES ORGANISMES)		0,00%	0,003	0,003	0,923 *	0,000	0,008	2
609	RABAIS, REMISES ET RISTOURNES OBTENUS SUR ACHATS		0,00%	0,002	0,003	1,218 *	0,000	0,007	9
6319	REMBOURSEMENTS OBTENUS SUR IMPÔTS ET TAXES SUR RÉMUNÉRATIONS (ADMINISTRATION IMPÔTS)		0,00%	0,010	0,002	0,176	0,007	0,014	3
7476	SUBVENTION - FONDS D'INSERTION POUR LES PERSONNES HANDICAPÉES DANS LA FONCTION PUBLIQUE		0,00%	0,008	0,007	0,877 *	0,000	0,023	5
7484	AUTRE SUBVENTION - AIDE FORFAITAIRE À L'APPRENTISSAGE		-0,01%	0,014	0,006	0,431 *	0,002	0,027	4
6489	REMBOURSEMENTS SUR AUTRES CHARGES DE PERSONNEL		-0,02%	0,025	0,045	1,815 *	0,000	0,113	9
7541	REMBOURSEMENTS DE FRAIS - FORMATION PROFESSIONNELLE		-0,03%	0,009	0,017	2,014 *	0,000	0,043	34
64519	REMBOURSEMENTS SUR CHARGES DE SÉCURITÉ SOCIALES		-0,03%	0,011	0,034	3,040 *	0,000	0,079	28
7474	SUBVENTION - FONDS POUR L'EMPLOI HOSPITALIER (F		-0,04%	0,008	0,014	1,734 *	0,000	0,036	47
64719	REMBOURSEMENTS SUR AUTRES CHARGES SOCIALES		-0,05%	0,073	0,173	2,378 *	0,000	0,412	6
758	PRODUITS DIVERS DE GESTION COURANTE		-0,08%	0,014	0,057	4,031 *	0,000	0,127	53
772	PRODUITS SUR EXERCICES ANTÉRIEURS		-0,19%	0,021	0,084	3,938 *	0,000	0,185	84
7548	REMBOURSEMENTS DE FRAIS - AUTRES		-0,20%	0,040	0,197	4,892 *	0,000	0,426	46
6419	REMBOURSEMENTS SUR RÉMUNÉRATIONS DU PERSONNEL NON MÉDICAL		-0,53%	0,036	0,107	2,935 *	0,000	0,246	136
TOTAL GÉNÉRAL			100%	5,695	0,883	0,155	3,965	7,426	163

* Coefficient de variation supérieur à 0.300 donc l'intervalle de confiance est non significatif mais donné à titre indicatif.

** Chiffre à l'extérieur de l'intervalle de confiance

c) Présentation agrégée

Ce tableau, issu de la présentation par nature de charges, regroupe les comptes soit par nature de comptes (ex : Personnel, Amortissements...) soit par nature de dépenses (ex : Eau-Energie-Combustibles).

Il reprend, pour l'établissement, le coût par UO et pour l'échantillon, la moyenne et les 2 intervalles.

Il intègre 3 nouvelles informations : la médiane (soit à 50%), le premier quartile (soit à 25%) et le troisième quartile (soit à 75%).

Exemple de l'Activité Restauration

Catégorie : National

RESTAURATION HORS BIBERONNERIE 2013

Unités d'oeuvre : Nbre de repas total

Des regroupements des lignes de comptes sont effectués soit par nature de comptes (ex : amortissements) soit par des dépenses de nature proche (ex : Alimentation ou Amortissements...).

Présentation Agrégée
Comparaison à l'échantillon National

De nouveaux calculs statistiques apparaissent : 1er Quartile (25%), Médiane (50%) et 3ème Quartile (75%).

REGROUPEMENT DE COMPTES	COUT DE L'UO	ECHANTILLON NATIONAL (Coût de l'UO)					
		MOYENNE	MEDIANE	INTERVALLE		QUARTILES	
				INF.	SUP.	1er	3ème
PERSONNEL		2,584	2,603	1,201	3,967	2,140	3,056
AUTRES CHARGES DE PERSONNEL		0,078	0,021	0,000	0,355	0,006	0,050
ALIMENTATION (STOCKABLE ET NON STOCKABLE)		2,114	2,270	0,553	3,674	2,037	2,512
COMBUSTIBLES		0,020	0,008	0,000	0,083	0,001	0,030
ALIMENTATION À L'EXTÉRIEUR		1,937	0,413	0,000	6,369	0,071	4,117
AMORTISSEMENTS		0,134	0,116	0,000	0,343	0,064	0,168
AUTRES CHARGES DIRECTES		0,329	0,307	0,000	0,821	0,230	0,378
REMBOURSEMENTS FRAIS DE PERSONNEL		0,055	0,016	0,000	0,427	0,007	0,040
SUBVENTIONS REÇUES		0,010	0,005	0,000	0,037	0,002	0,013
AUTRES PRODUITS DÉDUCTIBLES		0,024	0,002	0,000	0,189	0,001	0,008
TOTAL GENERAL		5,695	5,625	3,965	7,426	5,101	6,041
UNITÉS D'OEUVRE : NBRE DE REPAS TOTAL		756 266,02	607 459,00				

** Chiffre à l'extérieur de l'intervalle de confiance

d) Répartition par Catégorie et par Région

Cette présentation comprend 2 tableaux :

1) Le premier tableau présente, par catégorie d'établissements, le nombre d'hôpitaux ayant renseigné l'activité, la moyenne des UO produites par ces établissements, le coût moyen de ces établissements ainsi que le coefficient de variation. Pour la seconde année, sont produits ces mêmes résultats par sous-échantillons de la catégorie principale (à partir du Budget d'exploitation).

2) Le second tableau présente les résultats de la région de l'établissement (ici vide car National).

Exemple de l'Activité Restauration

Catégorie : National

RESTAURATION HORS BIBERONNERIE 2013

Unités d'oeuvre : Nbre de repas total

Répartition des Etablissements par Catégorie

Catégorie	Nombre	Moyenne UO	Coût Moyen	Coef. Variation
CH	117	574 193,53	5,638	0,165
dont CH 1 ⁽¹⁾	8	241 788,88	5,881	0,266
dont CH 2 ⁽¹⁾	26	305 870,31	5,909	0,164
dont CH 3 ⁽¹⁾	56	565 087,27	5,555	0,159
dont CH 4 ⁽¹⁾	27	949 956,20	5,475	0,134
CHS	24	472 021,46	5,815	0,151
dont CHS 1 ⁽²⁾	10	309 360,40	5,749	0,131
dont CHS 2 ⁽²⁾	14	588 207,93	5,862	0,168
CHU	22	2 034 645,57	5,872	0,092
dont CHU 1 ⁽³⁾	11	1 547 062,64	5,797	0,097
dont CHU 2 ⁽³⁾	11	2 522 228,50	5,946	0,090
TOTAL	163	756 266,02	5,695	0,155

(1) : Sous-catégorie des CH en fonction du Budget d'exploitation (en M€)

CH 1 : moins de 20 Millions de Budget

CH 2 : de 20 à 70 Millions de Budget

CH 3 : de 70 à 169 Millions de Budget

CH 4 : plus de 170 Millions de Budget

(2) : Sous-catégorie des CHS en fonction du Budget d'exploitation (en M€)

CHS 1 : moins de 70 Millions de Budget

CHS 2 : plus de 70 Millions de Budget

(3) : Sous-catégorie des CHU en fonction du Budget d'exploitation (en M€)

CHU 1 : moins de 600 Millions de Budget

CHU 2 : plus de 600 Millions de Budget

Ce tableau présente pour chaque catégorie d'hôpitaux mais aussi par sous-échantillons de la catégorie principale : le nombre d'établissements ayant renseigné l'activité, la moyenne des UO produites, le coût moyen de ces établissements et le coefficient de variation de la catégorie ou sous-catégorie.

Ce tableau présente pour chaque région : le nombre d'établissements ayant renseigné l'activité, la moyenne des UO produites, le coût moyen de la région et le coefficient de variation de la région.

Résultats des établissements par région

	Nombre	Moyenne UO	Coût Moyen	Coef. Variation
Moyenne régionale				

③ Méthodologie des calculs

a) La Moyenne pondérée :

Ce type de moyenne est retenu car il permet d'exprimer le coût unitaire moyen pour chaque poste de dépense en fonction du nombre d'établissements ayant renseigné le compte. **La finalité est de comparer les structures de coût et pas seulement un coût total.**

Exemple : Restauration - Hypothèse d'une base avec 86 établissements.

Sur ces 86 établissements, 24 sont en sous-traitance (compte 6282). La moyenne de coût de sous-traitance sera calculée sur les 24 établissements et non sur 86.

Ainsi, un établissement sous-traitant sa restauration et ayant accès à l'échantillon pourra se comparer à ce coût moyen réel.

Seule une analyse par structure de coûts et donc en fonction de moyennes liées au nombre d'observations de chaque compte permet une interprétation opérationnelle.

b) L'Ecart-type :

C'est un aperçu de la dispersion des coûts unitaires des établissements étudiés.

→ si la valeur de l'écart-type est élevée, cela veut dire :

- } que les coûts de l'unité d'oeuvre sont dispersés (peu de similitudes)
- } et/ou qu'il existe des coûts UO très différents

Il se calcule de la manière suivante : $\sqrt{\text{Variance}}$.

c) Le Coefficient de variation :

Il confirme l'écart-type en l'illustrant plus concrètement. Il est calculé ainsi : $\text{Ecart-type} / \text{moyenne}$.

$\text{CV} < 0,1$ \Rightarrow variabilité très faible (coûts unitaires très proches les uns des autres)

$0,1 < \text{CV} < 0,5$ \Rightarrow variabilité notable

$\text{CV} > 0,5$ \Rightarrow variabilité très forte

En règle générale si $\text{CV} > 0,333$ \Rightarrow variabilité forte en dispersion

d) L'Intervalle de confiance :

Dans la mesure où l'analyse est faite sur un échantillon d'établissements et non sur l'ensemble des établissements du territoire, il est intéressant de déterminer autour de la moyenne, une plage de valeurs probables.

Il s'agit d'un intervalle aléatoire (fourchette) ayant 95 % de chances de contenir la moyenne de l'ensemble des hôpitaux.

En application de la loi de Laplace-Gauss, l'intervalle est calculé de la manière suivante : $\text{Moyenne} \pm (1.96 * \text{Ecart-type})$.

Lorsque la borne inférieure de l'intervalle est négative, le coût est ramené à 0.

- Exemple* :
- ♦ Coût moyen de la restauration = 5.11 € (Echantillon : 98 Établissements)
 - ♦ Intervalle (3.49 à 6.74)

La moyenne de l'ensemble des coûts unitaires des hôpitaux a 95 % de probabilité de se situer entre 3.49 € et 6.74 €.

D) Les Résultats 2013

● Principales Données

	Nbre Etablissements	Coefficient de Variation	Moyenne en € des coûts unitaires		
			Echantillon	Les 5 plus bas	Les 5 plus élevés
Cuisines (Repas)	21	0,138	4,781	4,048	5,697
Administration (K€)	84	0,155	99,083	72,709	134,549
Restauration hors Biberonnerie (Repas)	163	0,155	5,695	4,105	8,349
Laboratoires Autres hors labo d'Anapath (B)	127	0,186	0,204	0,145	0,336
Blocs Autres hors bloc gynéco-obstétrical (ICR)	90	0,201	4,768	3,282	7,391
Ecoles et Centre de Formation (Nbre Elèves)	60	0,202	4 963,102	3 009,911	6 789,565
Urgences Médico-chirurgicales (Passages)	89	0,210	141,795	92,480	212,334
Dialyse (Séances)	55	0,211	283,619	205,042	417,325
Dialyse (ICR)	41	0,212	6,467	4,194	9,129
Imagerie hors Médecine Nucléaire in vivo (ICR)	121	0,222	1,366	0,866	2,231
Médecine Nucléaire in vivo (ICR)	33	0,225	2,856	2,009	3,899
Bloc Gynéco-Obstétrical (ICR)	64	0,230	5,760	3,549	8,825
Informatique (Nbre de moyens mis à disposition)	132	0,238	704,637	380,175	1 124,500
Génie Biomédical (K€ Actif Brut d'équipement)	105	0,251	55,876	31,699	91,299
Services administratifs liés au Personnel (Effectif)	112	0,255	1 613,920	896,419	2 651,308
Services administratifs liés au Personnel (ETPR)	112	0,259	1 782,044	1 008,539	2 865,816
Anesthésiologie (ICR)	97	0,262	4,852	3,007	8,754
Radiothérapie (Séances)	26	0,262	124,145	88,674	177,395
Explorations Fonctionnelles (ICR)	53	0,264	1,942	1,053	2,889
SAMU (DRM)	47	0,267	19,070	12,145	29,608
Direction Générale (K€)	122	0,276	19,074	11,790	33,006
Labo d'Anatomie-Pathologie (ICR)	54	0,283	0,168	0,103	0,263
Stérilisation (Volume)	100	0,288	708,995	377,383	1 131,676
Réadaptation et Rééducation (AMC)	44	0,292	2,647	1,507	4,020
Radiothérapie (ICR)	21	0,315	1,053	0,716	1,533
Pharmacie Psychiatrie (K€)	25	0,326	756,602	422,293	1 080,033
Pharmacie (Nbre lignes de dispensation)	105	0,347	4,739	1,979	8,195
Garage (Km)	38	0,356	0,162	0,081	0,265
Entretien-Maintenance hors Jardins (M ² Bâti)	116	0,356	29,546	14,099	58,636
Garage (K€ Actif Brut Immo)	35	0,363	74,172	39,438	120,979
Gestion Économique (K€)	113	0,363	104,211	45,133	204,261
Blanchisserie (Kilos)	138	0,366	1,557	0,824	3,163
Finances-Comptabilité (K€ de Budget)	129	0,380	4,089	1,571	8,120
SMUR (1/2 heures)	87	0,382	469,747	216,525	928,372
Gestion Malades (Entrées+Venues+Consult+Passages)	128	0,386	7,780	2,469	15,368
Génie Biomédical (Nbre de 1/2 heures Interv)	64	0,412	170,717	74,760	329,364
Finances-Comptabilité (Mandats)	123	0,427	19,972	6,148	40,730
Entretien-Maintenance hors Jardins (K€ Actif Brut)	118	0,444	28,375	10,656	58,936
Pharmacie (K€)	97	0,447	122,709	50,260	281,249
Transport (Km parcourus)	56	0,498	1,971	0,642	3,919
Stérilisation (équivalent Boîte/Jour)	56	0,504	7 812,822	1 722,625	15 332,867
Transport de Personnel et de Biens (Courses)	18	0,511	21,278	9,310	35,036
DIM (Résumés)	146	0,521	9,121	2,001	21,673
Transport des patients (Km)	22	0,522	3,623	1,485	6,535
Entretien des Jardins (M ² Jardins)	97	0,541	1,842	0,475	4,300
Transport des patients (Nbre de Courses)	22	0,553	72,739	29,176	131,907
Transport de personnel et de Biens (Km)	30	0,575	1,625	0,700	3,338
Transport (Nbre de points livrés)	34	0,589	41,884	17,358	89,257

Le tableau précédent donne, pour chaque activité, la moyenne des coûts unitaires de l'échantillon, la moyenne des cinq établissements dont le coût unitaire est le plus bas et la moyenne des cinq établissements qui ont les coûts les plus élevés. Ces informations sont délibérément « économique » et n'ont pas de prétention à fournir le « bon » ou le « mauvais » coût unitaire. En effet, les cinq moins coûteux ne sont pas obligatoirement les meilleurs qualitativement. Cependant, dans le cadre d'un projet de restructuration, il semble que cette information soit de nature à donner une idée de l'optimum économique que ne peut pas rendre la moyenne de l'échantillon.

198 établissements (-4.3%) ont participé à cette campagne. Ils ont renseigné 3497 fiches de saisie (-6.7%) soit une moyenne de 17.7 fiches par établissement. Le tableau ci-dessous présente l'évolution sur les 6 dernières années du nombre d'établissements, du nombre d'activités renseignées (à périmètre constant) et donc le nombre moyen d'activités renseignées par établissement.

NOMBRE D'ETABLISSEMENT et NOMBRE D'ACTIVITES RENSEIGNEES

(à périmètre constant)

	2013	2012	2011	2010	2009	2008
Nombre d'établissements	198	207	190	206	209	198
Nombre d'activités renseignées	3 497	3 748	3 569	3 804	4 269	4 013
Moyenne Activités / Etablissement	17,66	18,11	18,78	18,47	20,43	20,27

Cette année, 13 activités, soit exactement comme l'année dernière, ont un coefficient de variation supérieur à 0,4. Parmi les autres fiches, 24 activités (+1) ont un coefficient inférieur à 0,3 dont 4 inférieures à 0,2 (-1 par rapport à 2012). Ces 4 fiches sont la fonction "Administration" (0.155) et les 3 activités "Cuisines", "Restauration" et "Laboratoires Autres qui ont les meilleurs coefficients de variation (respectivement 0.138, 0.155 et 0.186) ce qui veut dire que les coûts unitaires de ces 4 activités sont très homogènes.

② Les Ratios complémentaires

Pour la 9ème année, des ratios ont été calculés pour l'ensemble de la Base et les 3 catégories d'établissements à partir des données qualitatives renseignées par tous les établissements. Ces ratios permettent de comparer les coûts de l'unité d'œuvre en fonction de l'organisation de l'établissement et du personnel servant cette sur ou sous-production constatée par les fiches de résultats.

Les ratios de 2 activités différentes (Anesthésiologie et Restauration) vous sont présentés ici, à titre d'exemple.

a) Fiche Anesthésiologie

ANESTHÉSIOLOGIE

Ratios sur Données Qualitatives :

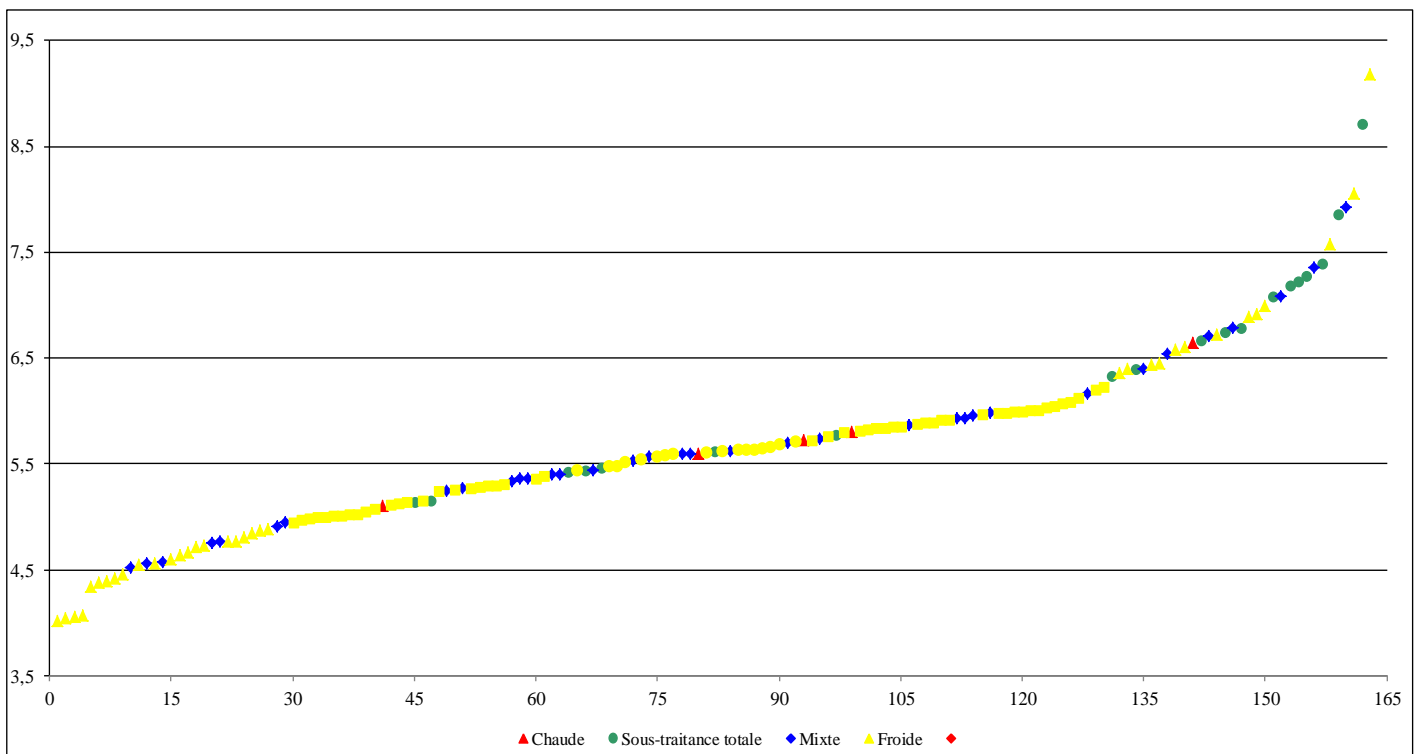
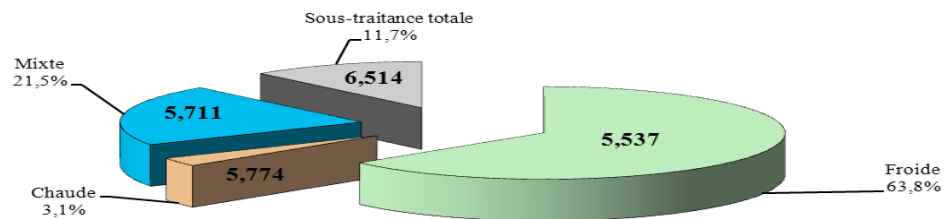
	Echantillon National	Echantillon Catégoriel	Etablissement
Rappel Coût UO (ICR) :	4,852		
Nombre moyen d'ICR :	1 241 748,90		
Nombre moyen de Personnel Médical :	20,53		
<i>dont PU, PH et PU-PH :</i>	11,60		
<i>dont Contractuels et Intérimaires :</i>	3,68		
<i>dont Internes :</i>	8,06		
<i>dont Etudiants :</i>	1,54		
Nombre moyen de Personnel Non Médical :	40,95		
<i>dont I.A.D.E. :</i>	28,30		
<i>dont Autres :</i>	13,81		
Nombre moyen d'Emplois aidés en ETP :	0,38		
Nombre d'ICR / Total Agents en ETP :	20 070,37		
Nombre moyen de sites géographiques d'Anesthésie :	3,91		
Nombre moyen de salles où sont pratiquées les anesthésies :	20,14		
Nombre moyen d'heures d'ouverture hebdomadaire des salles d'anesthésie :	227,57		
Nombre moyen de postes de Réveil :	21,01		
Nombre d'IADE par poste de réveil :	1,35		
Nombre moyen d'Anesthésies totales (Générales, Loco-régionales et Périurales) :	12 121,48		
Nombre moyen de périurales :	1 426,97		
% des Périurales sur Anesthésies totales :	11,77%		
Moyenne d'Anesthésies par Salles d'Anesthésie :	601,91		
Moyenne d'ICR par Anesthésies :	102,44		
% d'établissements ayant une garde d'anesthésistes sénior 24/24 :	89,25%		
% d'établissements ayant une astreinte d'anesthésistes sénior 24/24 :	34,07%		

b) Fiche Restauration

Restauration hors Biberonnerie

Ratios sur Données Qualitatives :

	Echantillon National	Echantillon Catégoriel	Etablissement
Rappel Coût UO :	5,695		
Prime Cost moyen (Coût Personnel + Coût Denrées):	5,317		
Nombre moyen de Repas Midi et Soir :	756 266,02		
Nombre moyen d'agents en ETP (hors Emplois aidés et Remplacement) :	60,84		
Nombre moyen d'Emplois aidés et Mensualités de remplacement en ETP :	4,99		
Nombre de repas servis / Total Agents en ETP :	11 489,07		
% d'Agents à la production (y compris diététiciennes):	45,77%		
% d'Agents affectés à la distribution au personnel (y compris internat) :	15,31%		
% d'agents affectés à l'allotissement et assemblage des plateaux :	22,20%		
% d'agents affectés à l'encadrement et au secrétariat :	6,94%		
% d'agents assurant la maintenance des matériels de restauration :	2,20%		
% d'Emplois aidés et Mensualités Remplacement sur Total Agents :	7,58%		
% d'Etablissement fabriquant la totalité des repas :	68,71%		
% d'établissements vendant des repas à l'extérieur :	53,37%		
% de repas vendus à l'extérieur pour ces établissements :	8,18%		
Coût moyen pour ces établissements :	5,457		
% d'établissements vendant des repas scolaires :	6,13%		
% de repas vendus pour ces établissements (sur Repas totaux) :	5,99%		
% de ces repas scolaires vendus sur le total des Repas vendus :	49,83%		
Coût moyen pour ces établissements :	5,616		
Nombre moyen d'Unités de Production :	1,30		
Nombre moyen de restaurants du personnel :	2,56		
Etablissement dont la restauration assemble les plateaux des malades :	79,14%		
% moyen de plateaux des malades assemblés par la restauration :	79,01%		
Coût moyen de ces établissements :	5,716		



Centres Hospitaliers et PSPH (142)

Aix-en-Provence (CHI Aix Pertuis)
 Albertville (CHAM de Savoie)
 Alès (CH Cévènes)
 Angoulême
 Annecy
 Antibes-Juan Les Pins
 Antonne (CH Le Lanmary)
 Argenteuil
 Aubagne (CH Edmond Garcin)
 Auch
 Aulnay-sous-Bois (CHI Robert Ballanger)
 Aurillac

 Bagnères-de-Bigorre (CH Tarbes-Vic)
 Bagnols-sur-Cèze
 Barbezieux Saint-Hilaire (CH Sud Charente)
 Bayonne (CH Côte Basque)
 Beaumont-sur-Oise (CHI des Portes de l'Oise) *
 Beaune
 Bauvais *
 Belfort-Montbéliard
 Belleville-sur-Saône (Hop local)
 Belley
 Bergerac
 Béziers
 Bischwiller
 Blaye (CH de la Haute Gironde)
 Boulogne-Billancourt (Centre gérontologique Les Abondances)
 Bourg-en-Bresse
 Bourges (CH Jacques Cœur) *
 Bourg-Saint-Andéol *
 Briançon (CH des Escartons)
 Briey (CH Maillot)
 Brice (CH Dubois) *

 Challans (CH Loire-Vendée-Océan)
 Chalon-sur-Saône (CH William Morey)
 Charleville Mézières (CH Manchester)
 Chartres
 Château-Thierry
 Chatellerault (CH Camille Guérin)
 Cherbourg-Octeville (CH du Cotentin)
 Cholet
 Colmar
 Compiègne-Noyon
 Confolens (CH Labajouderie) *
 Contamine sur Arve (CH Alpes Léman)
 Contamine sur Arve (GCS Haute Savoie Nord)
 Corbeil-Essonnes (CH Sud-Francilien)

 Dax (CH Côte d'Argent)
 Dieppe
 Dinan (CH René Pléven)
 Dole *
 Draguignan (CH de la Dracénie)
 Dreux

 Epernay (CH Auban-Moët)
 Etampes (CH Sud-Essonnes-Dourdan) *
 Evreux (CHI Eure-Seine)

 Fontainebleau
 Forbach (Unisanté)
 Fréjus (CHI Fréjus-Saint Raphaël)

 Gap (CHICAS)
 Gisors (Pôle Sanitaire de Vexin)
 Gonesse
 Granville-Avranches

 Haguenau
 Honfleur (CH de la Côte Fleurie) *
 Hyères

 La Ferté-Bernard (CH Paul Chapron)
 La Rochefoucauld (Hôpital local)
 La Rochelle
 La Roche-sur-Yon (CHD)
 La Roche-sur-Yon (SIH Blanchisserie)
 Laon
 Le Blanc
 Le Havre
 Le Mans
 Le Puy-en-Velay
 Libourne
 Lillebonne (CHI Caux-Vallée de Seine)
 Lisieux
 Lormont (CSSR Les Lauriets-UGECAMAQ)

 Macon (CH Les Chanaux)
 Magny-en-Vexin (GHI du Vexin)
 Mantes-la-Jolie (CH François Quesnay)
 Melle (Hop local)
 Meulan-les-Mureaux (CHIMM)
 Mont-de-Marsan
 Montélimar
 Montfermeil (CHI Le Raincy-Montfermeil)
 Moulins-Yzeure
 Mulhouse

 Nancy (Maternité Régionale)
 Narbonne
 Neufchâteau (CH Ouest Vosgien) *
 Nevers
 Nièvre (GCS Blanchisserie Nièvre-Allier)
 Niort

 Oloron-Sainte-Marie
 Orange *

 Paray-le-Monial
 Paris – Quinze-Vingt
 Pau
 Périgueux
 Plaisir-Grignon (Hop gérontologique et médico-social)
 Pontarlier
 Pont-du-Casse (SIH du Lot-et-Garonne)
 Pontivy (CH Centre Bretagne)

Rang-du-Fliers (CHI de l'arrondissement de Montreuil)
Redon *
Roanne
Rochefort-sur-Mer
Romans-sur-Isère (Hôpitaux Drôme Nord)
Rueil-Malmaison (CHD Stell)

Tarbes (CH de Bigorre)
Thonon-les-Bains (Hôpitaux du Léman)
Tourcoing

Valence
Valenciennes
Vannes (CH Bretagne Atlantique)
Verdun
Vesoul (CHI Haute-Saône)
Villefranche-sur-Saône (CH Nord Ouest)
Voiron

Wissembourg *

Centres Hospitaliers Universitaires (23)

Amiens
Angers

Besançon
Bordeaux

Caen *
Clermont-Ferrand *

Dijon

Fort-de-France

Grenoble

Lille
Limoges
Lyon (Hospices civils) *

Marseille (Assistance Publique)
Montpellier

Nancy
Nantes
Nice

Orléans

Poitiers *

Reims
Rennes
Rouen

Strasbourg

Saint-Affrique (CH Emile Borel) *
Saint-Amand-Montrond
Saint-Denis
Saint-Dié-des-Vosges *
Saint-Dizier (CH Geneviève De Gaulle Anthonioz) *
Saintes (CH de Saintongues)
Saint-James (Hôpital local)
Saint-Lô (CH Mémorial France Etats-Unis)
Saint-Maixent-L'Ecole
Saint-Malo
Saint-Maurice (Les Hôpitaux de)
Saint-Quentin
Sallanches (Hôpitaux Pays du Mont Blanc) *
Salon de Provence
Sarlat
Sarrebouurg
Saumur *
Sedan
Sens *
Sevrey (GCS du Chalonnais)

Centre Hospitalier de Santé Mentale (33)

Ajaccio (CHS de Castellucio) *
Allones (CHS de la Sarthe)
Antony (EPS Erasme)
Auch (CHS du Gers)
Auxerre (CHS de l'Yonne)

Bailleul (EPSM des Flandres)
Bordeaux (Charles-Perrens)
Bourges (CHS Georges Sand)
Bron (CHS Le Vinatier)

Chalons-en-Champagne (EPS de la Marne)
Charleville-Mézières (CHS Bélair)

Epinay-sur-Orge (CHS Perray Vaucluse) *
Etampes (EPS Barthélémy-Durand)
Fleury-les-Ambrais (CHS Georges Daumézou)

La Queue-en-Brie (CHS Les Murets)
La Roche-sur-Yon (CHS Georges Mazurelle)
Laxou-Nancy (CPN)
Marseille (CHS Edouard Toulouse)
Mirecourt (CHS Ravenel)
Moisselles (EPS Roger Prévot) *
Montfavet
Neuilly-sur-Marne (EPS de Ville-Evrard)

Paris (EPS Maison Blanche)
Poitiers (CHS Henri Laborit)
Rennes (CHS Guillaume Régnier)
Rodez (Association Sainte-Marie)
Rouffach

Saint-Egrève (CHS Alpes-Isère)
Saint-Gemmes-sur-Loire (CESAME)
Sevrey (CHS de Sevrey)
Sotteville-Les-Rouen (CHS Le Rouvray)
Uzès (CHS Le Mas Careiron)
Villejuif (CHS Paul Giraud)

④ Coût moyen par catégorie d'établissements

	Coût moyen de chaque catégorie d'établissement		
	CH	CHS	CHU
Accueil et Gestion des Malades (SAE Q02A)	8,079	5,585	9,270
Administration (K€)	97,601	108,234	90,605
Anesthésiologie (ICR)	4,859		4,821
Blanchisserie (Kg Linge)	1,503	1,946	1,323
Bloc Gynéco-Obstétrical (ICR)	5,903		5,294
Blocs Autres hors bloc gynéco-obstétrical (ICR)	4,765		4,780
Cuisines (Repas)	4,611	5,348	4,587
Dialyse (Séances)	275,084		306,377
Dialyse (ICR)	6,651		5,964
DIM (Résumés)	9,075	10,459	7,601
Direction Générale (K€)	19,116	17,936	21,216
Ecoles et Centres de Formation (Nbre d'élèves)	4 767,255	5 843,823	5 235,571
Entretien des Jardins (M ² Jardins)	1,975	1,455	1,872
Entretien-Maintenance hors Jardins (M ² Bâti)	29,837	28,754	29,158
Entretien-Maintenance hors Jardins (K€ Actif)	26,634	37,479	23,249
Explorations Fonctionnelles (ICR)	1,890	1,566	2,110
Finances - Comptabilité (K€ Budget)	4,227	4,006	3,270
Finances - Comptabilité (Nbre Mandats)	18,347	23,023	25,658
Génie Biomédical (K€ Actif Brut de matériel)	56,229		53,912
Génie Biomédical (Nbre de 1/2 heures Interv)	165,151		192,555
Gestion Economique (K€)	102,180	112,090	102,348
Imagerie hors Médecine Nucléaire in vivo (ICR)	1,335	2,135	1,439
Informatique (Nbre de moyens mis à dispo)	699,695	656,977	843,051
Laboratoire d'Anatomie-Pathologie (ICR)	0,181		0,144
Laboratoires Autres (B et équivalent B)	0,204	0,225	0,196
Médecine Nucléaire in vivo (ICR)	2,704		3,039
Pharmacie Psychiatrie et SSR (K€)	665,777	779,308	
Pharmacie hors Psychiatrie (K€)	129,564		78,415
Pharmacie (Nbre de lignes de dispensation)	4,454	4,755	6,549
Radiothérapie (Séances)	123,067		127,740
Radiothérapie (ICR)	1,072		0,992
Rééducation Fonctionnelle (AMC et équivalent)	2,577	2,023	3,093
Restauration hors biberonnerie (Repas)	5,638	5,815	5,872
SAMU (Nbre d'affaires)	19,256		18,797
Services Administratifs liés Personnel (Effectifs)	1 518,334	1 973,744	1 541,455
Services Administratifs liés Personnel (ETPR)	1 686,780	2 137,381	1 717,361
SMUR (1/2 heures)	483,982		406,578
Stérilisation (Volume en M ³)	715,064		677,135
Stérilisation (Equivalent Boîte/Jour)	8 109,918		6 030,248
Transport (Km parcourus)	1,989	1,115	3,111
Transport (Nbre points de livraison)	45,545	37,981	33,625
Garage (Km parcourus)	0,155	0,163	0,175
Garage (K€ Actif Brut Immobilier)	69,824	89,425	60,764
Transport de Personnel et de Biens (Courses)	22,973	22,469	17,275
Transport de Personnel et de Biens (Km)	1,453	1,057	2,587
Transport motorisé des patients (Nbre Courses)	74,492	84,562	63,377
Transport motorisé des patients (Km parcourus)	3,684	2,128	5,534
Urgences (Nbre de passages)	139,085		156,308

E) Informations pratiques

❶ Démarche pour adhérer à la Base

L'établissement désirant participer à la base doit prendre contact avec Monsieur BACHELET ou Monsieur MARCHAND au CHU d'Angers - centre de traitement.

La participation des établissements est volontaire. Les données fournies conservent un caractère de confidentialité, seul le technicien chargé de la gestion de la Base est habilité à y accéder.

La procédure de collecte et traitement des données est la suivante :

a) Renseignement des fiches et envoi au centre de traitement

Chaque établissement reçoit pour la transmission de ses données les fiches de saisie.

Les fiches contiennent un questionnaire qualitatif, informations sur l'activité et un questionnaire comptable, relevé des charges de cette activité. L'établissement peut demander au CHU d'Angers des précisions sur le remplissage des documents.

b) Vos données au CHU d'Angers et traitements par le CHU d'Angers avec l'aide de la FHF

Le CHU d'Angers réceptionne les fiches de saisie adressés par les établissements. Il les analyse dans une perspective qualitative de conformité au guide méthodologique. Des allers et retours d'informations sont possibles à cette étape pour permettre la validation du dossier. Après cette phase, la BDHF traite les statistiques financières et le CHU d'Angers les ratios qualitatifs des données de l'ensemble de l'échantillon.

c) Retour des résultats aux établissements

Les résultats de chaque activité des établissements sont envoyés aux Hôpitaux, pour validation de leurs données. A ce moment, des modifications peuvent encore intervenir.

Après accord des établissements sur les informations transmises, le calcul statistique est renouvelé une dernière fois; Les établissements reçoivent alors les résultats définitifs de l'exercice ainsi qu'une comparaison pluriannuelle de leurs coûts et de celui de la Base pour quelques activités.

d) Vos correspondants

C.H.U. d'ANGERS – Direction des Finances

Monsieur Alexandre BACHELET

Directeur Adjoint

Contrôle de Gestion

4, rue Larrey

49933 ANGERS CEDEX 01

Tél : 02.41.35.43.43

E.Mail : alexandre.bachelet@chu-angers.fr

Monsieur Wilfrid MARCHAND

Technicien en Comptabilité Analytique

Gestionnaire de la Base d'Angers

Contrôle de Gestion

Tél : 02.41.35.50.80

E.Mail : base_compta_ana@chu-angers.fr

Rappel : Seul le CHU d'Angers est habilité à traiter les données des coûts par activité. Cela assure la confidentialité de vos données et de leur exploitation. L'échantillon, renouvelé annuellement, est constitué des données d'Etablissements adhérents à la Base.

Les résultats de l'échantillon ne doivent pas servir de norme mais de valeur indicative pour une année donnée, permettant à l'établissement de se situer dans sa gestion interne.

Un logiciel, développé par la Cellule d'Analyse de gestion du CHU d'Angers, permet de remplir automatiquement (à partir du TAC) l'ensemble des données financières directes des activités.

② Calendrier prévisionnel d'une campagne type

Souhaitant vivement adresser les résultats au plus tard en fin d'année civile, nous demandons aux établissements de tenir le **calendrier** car nous serons maintenant plus strict sur les délais de retour.

Début Mai Année N * : Envoi, par le CHU d'Angers, d'un mail, avec les fichiers de saisie (Excel) aux Établissements.

Vers Fin Juin Année N * : Retour, au CHU d'Angers, par les établissements, de leurs fichiers renseignés.

Juillet Année N * : 1ere Validation d'Angers.

Début Août Année N * : Envoi, par le CHU d'Angers, aux établissements, d'un mail avec les 1^{ers} Tableaux de résultats financiers.

Mi Août à Fin Septembre Année N * : Période d'échange entre les établissements et le CHU d'Angers afin de fiabiliser les données. Elles peuvent donc être modifiées en fonction de l'analyse, par l'établissement, de ces résultats et des interrogations émises par le CHU d'Angers.

Fin Septembre Année N * : Date limite de retour, par les établissements, des modifications à apporter soit par un nouvel envoi des fichiers modifiés soit par un mail-liste de données peu nombreuses à corriger.

Fin Novembre Année N * : Envoi, par le CHU d'Angers, des tableaux de résultats financiers définitifs.

Fin Décembre Année N * : Envoi, par le CHU d'Angers, des Ratios sur les données qualitatives.

* Possible modulation de la date en fonction de la circulaire des Retraitements comptables

F) Résultats 2013 des Fiches d'Analyse d'Écarts

Les Résultats 2013 des activités sont publiés sous les trois présentations décrites au paragraphe B-3 (pages 7 à 9) :

- * Présentation par nature de Charges
- * Présentation Economique
- * Présentation Agrégée et Répartition par Catégorie

De plus, pour toutes les activités, deux graphiques décrivent des évolutions constatées sur les 5 dernières années :

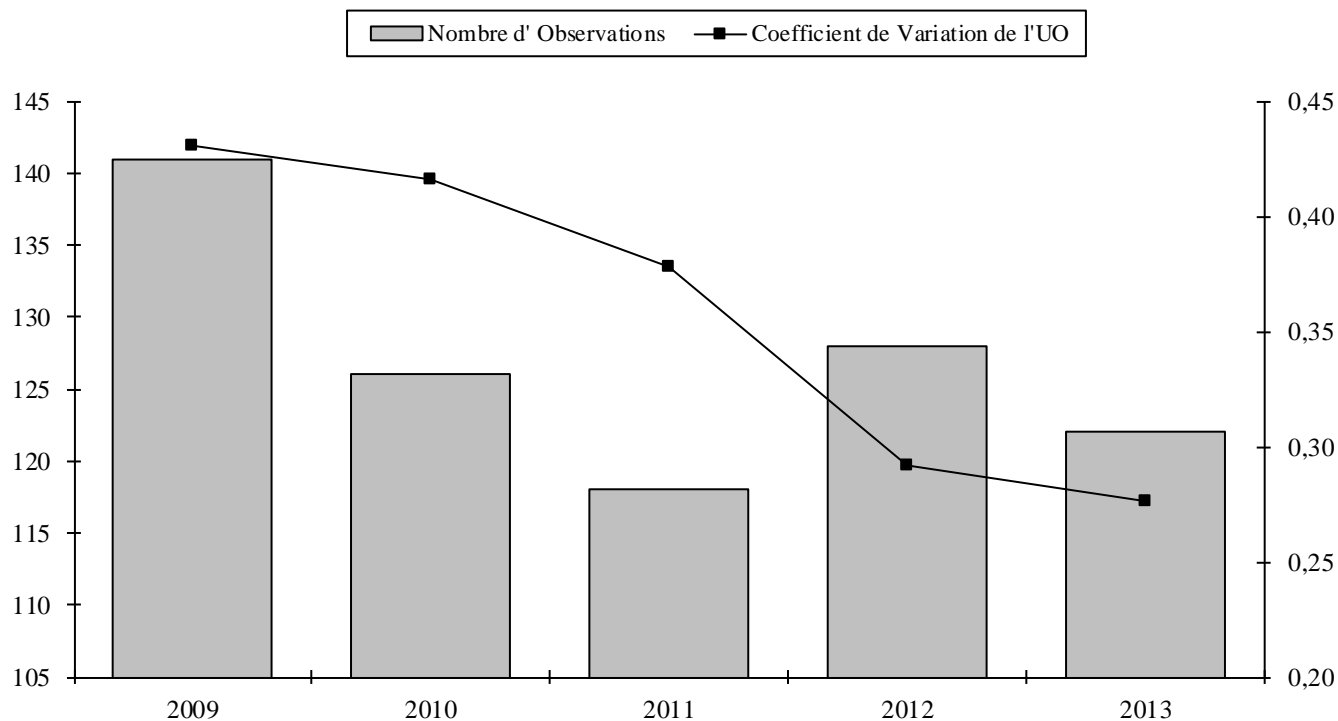
- * Le premier graphique compare l'évolution simultanée du Coefficient de Variation de l'Unité d'œuvre et du Nombre d'Établissements de l'Echantillon.
- * Le second graphique présente l'évolution du Coût de l'Unité d'œuvre.

Ces comparaisons permettent de constater une homogénéité de plus en plus grande entre les établissements malgré des disparités de taille et d'activité.

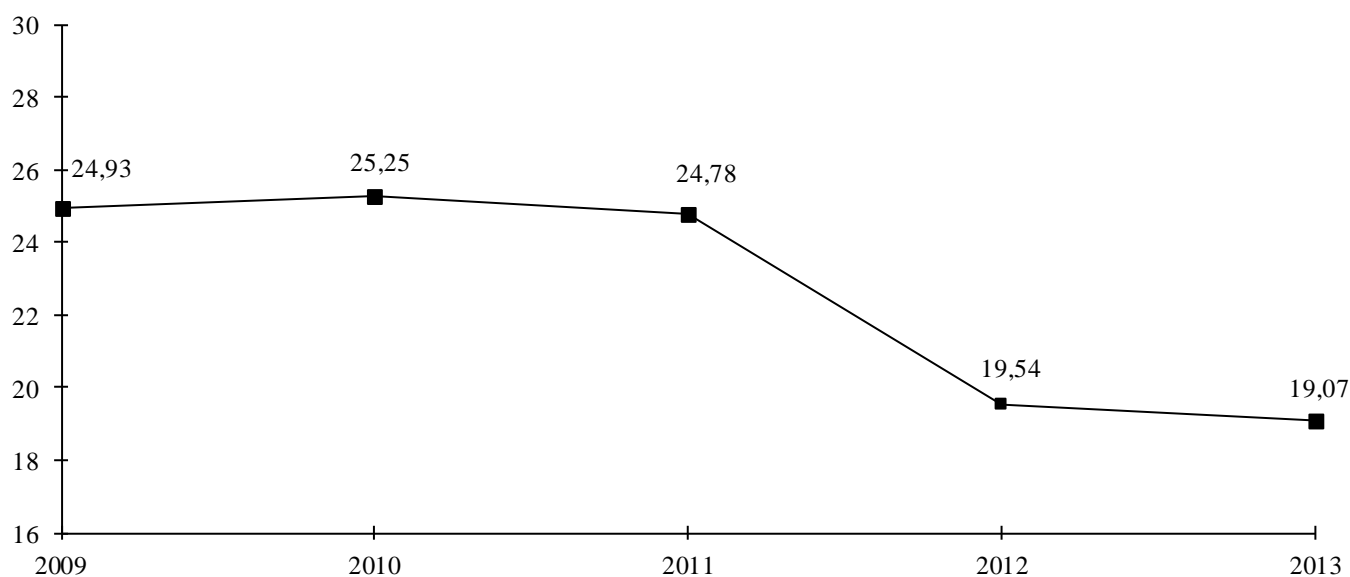
Il est possible de se procurer les Fiches de saisie au format EXCEL, par mail, en contactant le CHU d'Angers.

ACTIVITÉ DIRECTION GÉNÉRALE

Evolution du nombre d'Etablissements de l'Echantillon et du Coefficient de Variation :



Evolution du Coût de l'Unité d'Oeuvre :



DIRECTION GENERALE 2013

Unités d'oeuvre : K€ des charges incorporables

Présentation par Nature de Charges

Comparaison à l'échantillon National

COMPTES		ECHANTILLON NATIONAL (Coût de l'UO)							
N°	Libellé	TOTAL	COUT DEL'UO	MOYENNE	ECART- TYPE	COEF. VAR.	INTERVALLE		NB OBS
							INF.	SUP.	
B13	PERSONNEL NON MÉDICAL (Y COMPRIS 6721 ET 648 HORS 6481 ET 6482)			9,215	3,724	0,404 *	19,17	16,514	122
B14	PERSONNEL MÉDICAL (Y COMPRIS 6721 ET 648 HORS 6481 ET 6482)			0,862	0,699	0,811 *	0,000	2,232	59
B15	PERSONNEL EMPLOIS AIDÉS (6416 ET 6417)			0,096	0,090	0,935 *	0,000	0,271	27
621	PERSONNEL EXTÉRIEUR À L'ÉTABLISSEMENT			0,869	1,607	1,849 *	0,000	4,020	28
TOTAL TITRE 1				9,853	3,926	0,398 *	2,158	17,547	122
6012	ACHATS STOCKÉS DE MATIÈRES ET FOURNITURES À CARACTÈRE HÔTELIER			0,006	0,005	0,881 *	0,000	0,017	2
60262	PRODUITS D'ENTRETIEN			0,008	0,033	4,399 *	0,000	0,073	82
602661	COUCHES, ALÈSES ET PRODUITS ABSORBANTS			0,004	0,006	1,505 *	0,000	0,015	19
602662	PETIT MATÉRIEL HÔTELIER			0,007	0,034	4,531 *	0,000	0,074	95
602664	MATÉRIEL ET FOURNITURES À USAGE UNIQUE STÉRILE			0,000	1
602668	AUTRES FOURNITURES HÔTELIÈRES			0,007	0,034	4,678 *	0,000	0,074	44
60268	AUTRES FOURNITURES CONSOMMABLES			0,013	0,019	1,443 *	0,000	0,050	10
6028	AUTRES FOURNITURES SUIVIES EN STOCK			0,034	0,077	2,297 *	0,000	0,185	10
60622	PRODUITS D'ENTRETIEN NON STOCKÉS			0,004	0,007	1,640 *	0,000	0,017	4
606261	COUCHES, ALÈSES ET PRODUITS ABSORBANTS NON STOCKÉS			0,033	1
606262	PETIT MATÉRIEL HÔTELIER NON STOCKÉ			0,025	0,056	2,232 *	0,000	0,134	38
606268	AUTRES FOURNITURES CONSOMMABLES NON STOCKÉES			0,029	0,086	2,953 *	0,000	0,198	21
6068	AUTRES ACHATS NON STOCKÉS DE MATIÈRES ET FOURNITURES			0,031	0,056	1,830 *	0,000	0,141	76
61228	CRÉDIT-BAIL MOBILIER - AUTRES			0,016	0,020	1,224 *	0,000	0,054	3
61231	PART DE CRÉDIT-BAIL RELEVANT D'UN PARTENARIAT PUBLIC-PRIVÉ			12,870	1
613252	LOCATIONS MOBILIÈRES À CARACTÈRE NON MÉDICAL - EQUIPEMENTS			0,092	0,135	1,469 *	0,000	0,357	60
613258	LOCATIONS MOBILIÈRES À CARACTÈRE NON MÉDICAL - AUTRES			0,050	0,089	1,783 *	0,000	0,225	47
615251	ENTRETIEN ET RÉPARATIONS SUR BIENS MOBILIERS À CARACTÈRE NON MÉDICAL - MATÉRIEL ET OUTILLAGE			0,038	0,076	2,004 *	0,000	0,186	30
615258	ENTRETIEN ET RÉPARATIONS SUR BIENS MOBILIERS À CARACTÈRE NON MÉDICAL - AUTRES			0,065	0,159	2,444 *	0,000	0,377	47
615268	MAINTENANCE SUR BIENS À CARACTÈRE NON MÉDICAL - AUTRES			0,606	1,229	2,027 *	0,000	3,014	84
6161	PRIMES D'ASSURANCE : MULTIRISQUES			0,531	0,300	0,565 *	0,000	1,119	114
6162	PRIMES D'ASSURANCE : ASSURANCE OBLIGATOIRE DOMMAGE-CONSTRUCTION			0,505	0,727	1,441 *	0,000	1,930	15
6165	PRIMES D'ASSURANCE : RESPONSABILITÉ CIVILE			4,038	2,491	0,617 *	0,000	8,922	121
6166	PRIMES D'ASSURANCE : MATÉRIELS			0,136	0,191	1,409 *	0,000	0,511	42
61688	PRIMES D'ASSURANCE : AUTRES RISQUES			0,161	0,672	4,173 *	0,000	1,478	59
617	ETUDES ET RECHERCHES			0,606	0,810	1,336 *	0,000	2,194	52
618	DIVERS SERVICES EXTÉRIEURS			0,514	0,417	0,811 *	0,000	1,332	119
6223	MÉDECINS CONSULTANTS EXCEPTIONNELS			0,028	0,080	2,883 *	0,000	0,185	5
6226	HONORAIRES			0,443	0,899	2,032 *	0,000	2,205	108
6227	FRAIS D'ACTES ET DE CONTENTIEUX			0,165	0,285	1,728 *	0,000	0,723	62
6228	DIVERS			0,469	0,608	1,294 *	0,000	1,660	79
623	INFORMATIONS, PUBLICATIONS, RELATIONS PUBLIQUES			0,433	0,307	0,710 *	0,000	1,035	120
6257	RÉCEPTIONS			0,092	0,101	1,099 *	0,000	0,290	106
6286	PARTICIPATION AUX CHARGES COMMUNES (CRA)			9,348	1
6288	AUTRES PRESTATIONS DIVERSES À CARACTÈRE NON MÉDICAL			0,622	1,431	2,302 *	0,000	3,427	104
6523	CONTRIBUTIONS AUX GCS ET CHT À CARACTÈRE NON MÉDICAL			0,237	0,187	0,791 *	0,000	0,603	7
657	SUBVENTIONS			0,676	1,127	1,666 *	0,000	2,884	76
6582	CHARGES DIVERSES DE GESTION COURANTE - PÉCULE			0,102	0,161	1,586 *	0,000	0,418	32
6586	CHARGES DIVERSES DE GESTION COURANTE - FONDS DE SOLIDARITÉ			0,044	0,074	1,694 *	0,000	0,189	18
6587	CHARGES DIVERSES DE GESTION COURANTE - PARTICIPATION AUX FRAIS DE STAGE EHESP			0,360	0,203	0,564 *	0,000	0,758	86
6588	CHARGES DIVERSES DE GESTION COURANTE - AUTRES			0,832	1,265	1,520 *	0,000	3,313	102
TOTAL TITRE 3				9,431	4,457	0,473 *	0,695	18,168	122
681113	DOTATION AMORT. DES IMMOBILISATIONS INCORPORELLES - FRAIS D'ÉTUDES, R&D			0,726	1,728	2,380 *	0,000	4,113	73
681118	DOTATION AMORT. DES IMMOBILISATIONS INCORPORELLES - AUTRES			0,848	1,676	1,977 *	0,000	4,134	14
6811252	DOTATION AMORT. INSTALLATIONS TECHNIQUES, MATÉRIEL ET OUTILLAGE NON MÉDICAUX			0,170	0,561	3,301 *	0,000	1,269	84
6811288	DOTATION AMORT. DES IMMOBILISATIONS CORPORELLES - AUTRES			0,188	0,509	2,703 *	0,000	1,186	22
TOTAL TITRE 4				0,718	1,585	2,208 *	0,000	3,825	116
TOTAL BRUT				19,966	5,684	0,285	8,826	31,106	122
609	RABAIS, REMISES ET RISTOURNES OBTENUS SUR ACHATS			0,022	0,029	1,326 *	0,000	0,078	2
6319	REMBOURSEMENTS OBTENUS SUR IMPÔTS ET TAXES SUR RÉMUNÉRATIONS (ADMINISTRATION IMPÔTS)			0,304	0,500	1,646 *	0,000	1,284	7
6339	REMBOURSEMENTS OBTENUS SUR IMPÔTS ET TAXES SUR RÉMUNÉRATIONS (AUTRES ORGANISMES)			0,172	0,262	1,526 *	0,000	0,685	7
6419	REMBOURSEMENTS SUR RÉMUNÉRATIONS DU PERSONNEL NON MÉDICAL			0,156	0,386	2,471 *	0,000	0,913	84
6429	REMBOURSEMENTS SUR RÉMUNÉRATIONS DU PERSONNEL MÉDICAL			0,237	0,562	2,375 *	0,000	1,338	11
64519	REMBOURSEMENTS SUR CHARGES DE SÉCURITÉ SOCIALE ET PRÉVOYANCE (PERS. NON MÉDICAL)			0,174	0,352	2,022 *	0,000	0,865	30
64529	REMBOURSEMENTS SUR CHARGES DE SÉCURITÉ SOCIALE ET PRÉVOYANCE (PERS. MÉDICAL)			0,021	0,116	0,776 *	0,000	0,052	4
64719	REMBOURSEMENTS SUR AUTRES CHARGES SOCIALES (PERS. NON MÉDICAL)			0,054	0,112	2,069 *	0,000	0,275	6
6489	REMBOURSEMENTS SUR AUTRES CHARGES DE PERSONNEL			0,061	0,091	1,494 *	0,000	0,238	6
7474	SUBVENTION - FONDS POUR L'EMPLOI HOSPITALIER (FEH)			0,169	0,660	3,916 *	0,000	1,462	45
7476	SUBVENTION - FONDS D'INSERTION POUR LES PERSONNES HANDICAPÉES DANS LA FONCTION PUBLIQUE			0,116	0,172	1,479 *	0,000	0,453	9
7541	REMBOURSEMENTS DE FRAIS - FORMATION PROFESSIONNELLE			0,056	0,128	2,271 *	0,000	0,306	23
7548	REMBOURSEMENTS DE FRAIS - AUTRES			0,300	0,534	1,779 *	0,000	1,347	60
758	PRODUITS DIVERSES DE GESTION COURANTE			0,245	0,352	1,434 *	0,000	0,935	74
772	PRODUITS SUR EXERCICES ANTÉRIEURS			0,531	1,114	2,096 *	0,000	2,714	71
TOTAL PRODUITS DEDUCTIBLES				0,947	1,401	1,479 *	0,000	3,693	115
TOTAL NET				19,074	5,264	0,276	8,753	29,395	122
TOTAL GENERAL				19,074	5,264	0,276	8,753	29,395	122
Unités d'oeuvre : K€ des charges incorporables				146 325,298					

* Coefficient de variation supérieur à 0.300 donc l'intervalle de confiance est non significatif mais donné à titre indicatif.

DIRECTION GENERALE 2013

Unités d'oeuvre : K€ des charges incorporables

Présentation Economique

Comparaison à l'échantillon National

COMPTES		ECHANTILLON NATIONAL (Coût de l'UO)								
N°	Libellé	%	COUT DE L'UO	%	MOYENNE	ECART- TYPE	COEF. VAR.	INTERVALLE		NB OBS
								INF.	SUP.	
B20	TOTAL FRAIS DE PERSONNEL	51,66%		9,853	3,926	0,398 *		2,158	17,547	122
6165	PRIMES D'ASSURANCE : RESPONSABILITÉ CIVILE	21,00%		4,038	2,491	0,617 *		0,000	8,922	121
6588	CHARGES DIVERSES DE GESTION COURANTE - AUTRES	3,65%		0,832	1,265	1,520 *		0,000	3,313	102
6288	AUTRES PRESTATIONS DIVERSES À CARACTÈRE NON MÉDICAL	2,78%		0,622	1,431	2,302 *		0,000	3,427	104
618	DIVERS SERVICES EXTÉRIEURS	2,63%		0,514	0,417	0,811 *		0,000	1,332	119
6161	PRIMES D'ASSURANCE : MULTIRISQUES	2,60%		0,531	0,300	0,565 *		0,000	1,119	114
681113	DOTATION AMORT. DES IMMOBILISATIONS INCORPORELLES - FRAIS D'ÉTUDES, R&D	2,28%		0,726	1,728	2,380 *		0,000	4,113	73
623	INFORMATIONS, PUBLICATIONS, RELATIONS PUBLIQUES	2,23%		0,433	0,307	0,710 *		0,000	1,035	120
657	SUBVENTIONS	2,21%		0,676	1,127	1,666 *		0,000	2,884	76
615268	MAINTENANCE SUR BIENS À CARACTÈRE NON MÉDICAL - AUTRES	2,19%		0,606	1,229	2,027 *		0,000	3,014	84
6226	HONORAIRES	2,05%		0,443	0,899	2,032 *		0,000	2,205	108
				95,27%						
6228	DIVERS	1,59%		0,469	0,608	1,294 *		0,000	1,660	79
617	ETUDES ET RECHERCHES	1,36%		0,606	0,810	1,336 *		0,000	2,194	52
6587	CHARGES DIVERSES DE GESTION COURANTE - PARTICIPATION AUX FRAIS DE STAGE EHESP	1,33%		0,360	0,203	0,564 *		0,000	0,758	86
6811252	DOTATION AMORT. INSTALLATIONS TECHNIQUES, MATÉRIEL ET OUTILLAGE NON MÉDICAL	0,61%		0,170	0,561	3,301 *		0,000	1,269	84
61231	PART DE CRÉDIT-BAIL RELEVANT D'UN PARTENARIAT PUBLIC-PRIVÉ	0,55%		12,870	1
681118	DOTATION AMORT. DES IMMOBILISATIONS INCORPORELLES - AUTRES	0,51%		0,848	1,676	1,977 *		0,000	4,134	14
6227	FRAIS D'ACTES ET DE CONTENTIEUX	0,44%		0,165	0,285	1,728 *		0,000	0,723	62
6257	RÉCEPTIONS	0,42%		0,092	0,101	1,099 *		0,000	0,290	106
61688	PRIMES D'ASSURANCE : AUTRES RISQUES	0,41%		0,161	0,672	4,173 *		0,000	1,478	59
6286	PARTICIPATION AUX CHARGES COMMUNES (CRA)	0,40%		9,348	1
6162	PRIMES D'ASSURANCE : ASSURANCE OBLIGATOIRE DOMMAGE-CONSTRUCTION	0,33%		0,505	0,727	1,441 *		0,000	1,930	15
6166	PRIMES D'ASSURANCE : MATÉRIELS	0,25%		0,136	0,191	1,409 *		0,000	0,511	42
613252	LOCATIONS MOBILIÈRES À CARACTÈRE NON MÉDICAL - EQUIPEMENTS	0,24%		0,092	0,135	1,469 *		0,000	0,357	60
6811288	DOTATION AMORT. DES IMMOBILISATIONS CORPORELLES - AUTRES	0,18%		0,188	0,509	2,703 *		0,000	1,186	22
6582	CHARGES DIVERSES DE GESTION COURANTE - PÉCULE	0,14%		0,102	0,161	1,586 *		0,000	0,418	32
615258	ENTRETIEN ET RÉPARATIONS SUR BIENS MOBILIERS À CARACTÈRE NON MÉDICAL - AUTRES	0,13%		0,065	0,159	2,444 *		0,000	0,377	47
613258	LOCATIONS MOBILIÈRES À CARACTÈRE NON MÉDICAL - AUTRES	0,10%		0,050	0,089	1,783 *		0,000	0,225	47
6068	AUTRES ACHATS NON STOCKÉS DE MATIÈRES ET FOURNITURES	0,10%		0,031	0,056	1,830 *		0,000	0,141	76
6523	CONTRIBUTIONS AUX GCS ET CHT À CARACTÈRE NON MÉDICAL	0,07%		0,237	0,187	0,791 *		0,000	0,603	7
615251	ENTRETIEN ET RÉPARATIONS SUR BIENS MOBILIERS À CARACTÈRE NON MÉDICAL - MATÉRIEL ET OUTILLAGE	0,05%		0,038	0,076	2,004 *		0,000	0,186	30
606262	PETIT MATÉRIEL HÔTELIER NON STOCKÉ	0,04%		0,025	0,056	2,232 *		0,000	0,134	38
6586	CHARGES DIVERSES DE GESTION COURANTE - FONDS DE SOLIDARITÉ	0,03%		0,044	0,074	1,694 *		0,000	0,189	18
602662	PETIT MATÉRIEL HÔTELIER	0,03%		0,007	0,034	4,531 *		0,000	0,074	95
60262	PRODUITS D'ENTRETIEN	0,03%		0,008	0,033	4,399 *		0,000	0,073	82
606268	AUTRES FOURNITURES CONSOMMABLES NON STOCKÉES	0,03%		0,029	0,086	2,953 *		0,000	0,198	21
6028	AUTRES FOURNITURES SUIVIES EN STOCK	0,01%		0,034	0,077	2,297 *		0,000	0,165	10
602668	AUTRES FOURNITURES HÔTELIÈRES	0,01%		0,007	0,034	4,678 *		0,000	0,074	44
6223	MÉDECINS CONSULTANTS EXCEPTIONNELS	0,01%		0,028	0,080	2,883 *		0,000	0,185	5
60268	AUTRES FOURNITURES CONSOMMABLES	0,01%		0,013	0,019	1,443 *		0,000	0,050	10
602661	COUCHES, ALÈSES ET PRODUITS ABSORBANTS	0,00%		0,004	0,006	1,505 *		0,000	0,015	19
61228	CRÉDIT-BAIL MOBILIER - AUTRES	0,00%		0,016	0,020	1,224 *		0,000	0,054	3
606261	COUCHES, ALÈSES ET PRODUITS ABSORBANTS NON STOCKÉS	0,00%		0,033	1
60622	PRODUITS D'ENTRETIEN NON STOCKÉS	0,00%		0,004	0,007	1,640 *		0,000	0,017	4
6012	ACHATS STOCKÉS DE MATIÈRES ET FOURNITURES À CARACTÈRE HÔTELIER	0,00%		0,006	0,005	0,881 *		0,000	0,017	2
602664	MATÉRIEL ET FOURNITURES À USAGE UNIQUE STÉRILE	0,00%		0,000	1
609	RABAIS, REMISES ET RISTOURNES OBTENUS SUR ACHATS	0,00%		0,022	0,029	1,326 *		0,000	0,078	2
64529	REMBOURSEMENTS SUR CHARGES DE SÉCURITÉ SOCIALE ET PRÉVOYANCE (PERS. MÉDICAL)	0,00%		0,021	0,016	0,776 *		0,000	0,052	4
64719	REMBOURSEMENTS SUR AUTRES CHARGES SOCIALES (PERS. NON MÉDICAL)	-0,01%		0,054	0,112	2,069 *		0,000	0,275	6
6489	REMBOURSEMENTS SUR AUTRES CHARGES DE PERSONNEL	-0,02%		0,061	0,091	1,494 *		0,000	0,238	6
7476	SUBVENTION - FONDS D'INSERTION POUR LES PERSONNES HANDICAPÉES DANS LA FONCTION PUBLIQUE	-0,04%		0,116	0,172	1,479 *		0,000	0,453	9
6339	REMBOURSEMENTS OBTENUS SUR IMPÔTS ET TAXES SUR RÉMUNÉRATIONS (AUTRES ORGANISMES)	-0,05%		0,172	0,262	1,526 *		0,000	0,685	7
7541	REMBOURSEMENTS DE FRAIS - FORMATION PROFESSIONNELLE	-0,06%		0,056	0,128	2,271 *		0,000	0,306	23
6319	REMBOURSEMENTS OBTENUS SUR IMPÔTS ET TAXES SUR RÉMUNÉRATIONS (ADMINISTRATION IMPÔTS)	-0,09%		0,304	0,500	1,646 *		0,000	1,284	7
6429	REMBOURSEMENTS SUR RÉMUNÉRATIONS DU PERSONNEL MÉDICAL	-0,11%		0,237	0,562	2,375 *		0,000	1,338	11
64519	REMBOURSEMENTS SUR CHARGES DE SÉCURITÉ SOCIALE ET PRÉVOYANCE (PERS. NON MÉDICAL)	-0,22%		0,174	0,352	2,022 *		0,000	0,865	30
7474	SUBVENTION - FONDS POUR L'EMPLOI HOSPITALIER (FEH)	-0,33%		0,169	0,660	3,916 *		0,000	1,462	45
6419	REMBOURSEMENTS SUR RÉMUNÉRATIONS DU PERSONNEL NON MÉDICAL	-0,56%		0,156	0,386	2,471 *		0,000	0,913	84
7548	REMBOURSEMENTS DE FRAIS - AUTRES	-0,77%		0,300	0,534	1,779 *		0,000	1,347	60
758	PRODUITS DIVERS DE GESTION COURANTE	-0,78%		0,245	0,352	1,434 *		0,000	0,935	74
772	PRODUITS SUR EXERCICES ANTÉRIEURS	-1,62%		0,531	1,114	2,096 *		0,000	2,714	71
TOTAL GENERAL				100%	19,074	5,264	0,276	8,753	29,395	122

* Coefficient de variation supérieur à 0.300 donc l'intervalle de confiance est non significatif mais donné à titre indicatif.

DIRECTION GENERALE 2013

Unités d'oeuvre : K€ des charges incorporables

Présentation Agrégée

Comparaison à l'échantillon National

REGROUPEMENT DE COMPTES	COUT DE L'UO	ECHANTILLON NATIONAL (Coût de l'UO)					
		MOYENNE	MEDIANE	INTERVALLE		QUARTILES	
				INF.	SUP.	1er	3ème
PERSONNEL		9,853	9,176	2,158	17,547	7,111	12,025
ACHATS STOCKÉS ET NON STOCKÉS DE FOURNITURES ET MARCHANDISES		0,054	0,013	0,000	0,284	0,005	0,049
ASSURANCES		4,727	5,043	0,053	9,401	2,825	6,141
AMORTISSEMENTS		0,718	0,149	0,000	3,825	0,035	0,579
AUTRES CHARGES DIRECTES		4,693	3,814	0,000	10,953	2,727	5,532
REMBOURSEMENTS FRAIS DE PERSONNEL		0,435	0,156	0,000	1,846	0,042	0,463
SUBVENTIONS REÇUES		0,176	0,033	0,000	1,420	0,014	0,073
AUTRES PRODUITS DÉDUCTIBLES		0,595	0,179	0,000	2,690	0,036	0,656
TOTAL GENERAL		19,074	17,708	8,753	29,395	15,175	21,370
UNITÉS D'OEUVRE : K€ DES CHARGES INCORPORABLES		146 325,30	102 553,74				

Répartition des Etablissements par Catégorie

Catégorie	Nombre	Moyenne UO	Coût Moyen	Coef. De Variation
CH	87	110 530,29	19,116	0,270
dont CH 1 ⁽¹⁾	3	12 128,21	21,256	0,546
dont CH 2 ⁽¹⁾	20	53 536,25	19,880	0,242
dont CH 3 ⁽¹⁾	44	105 389,97	18,668	0,270
dont CH 4 ⁽¹⁾	20	193 593,33	19,019	0,257
CHS	24	79 714,72	17,936	0,274
dont CHS 1 ⁽²⁾	10	51 569,91	19,249	0,300
dont CHS 2 ⁽²⁾	14	99 818,15	16,999	0,246
CHU	11	574 763,48	21,216	0,309
dont CHU 1 ⁽³⁾	8	435 201,54	23,359	0,265
dont CHU 2 ⁽³⁾	3	946 928,65	15,501	0,234
TOTAL	122	146 325,30	19,074	0,276

(1) : Sous-catégorie des CH en fonction du Budget d'exploitation (en K€)

- CH 1 : moins de 20 Millions de Budget
- CH 2 : de 20 à 70 Millions de Budget
- CH 3 : de 70 à 169 Millions de Budget
- CH 4 : plus de 170 Millions de Budget

(2) : Sous-catégorie des CHS en fonction du Budget d'exploitation (en K€)

- CHS 1 : moins de 70 Millions de Budget
- CHS 2 : plus de 70 Millions de Budget

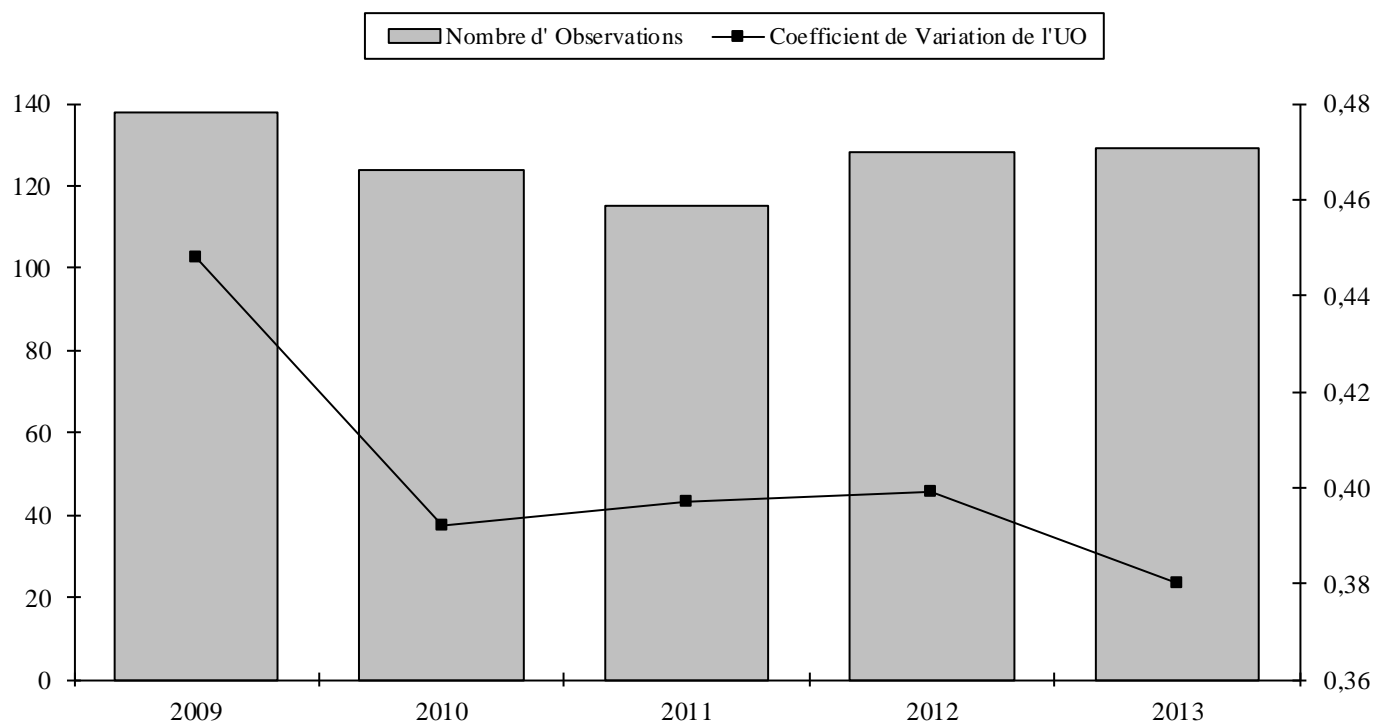
(3) : Sous-catégorie des CHU en fonction du Budget d'exploitation (en K€)

- CHU 1 : moins de 600 Millions de Budget
- CHU 2 : plus de 600 Millions de Budget

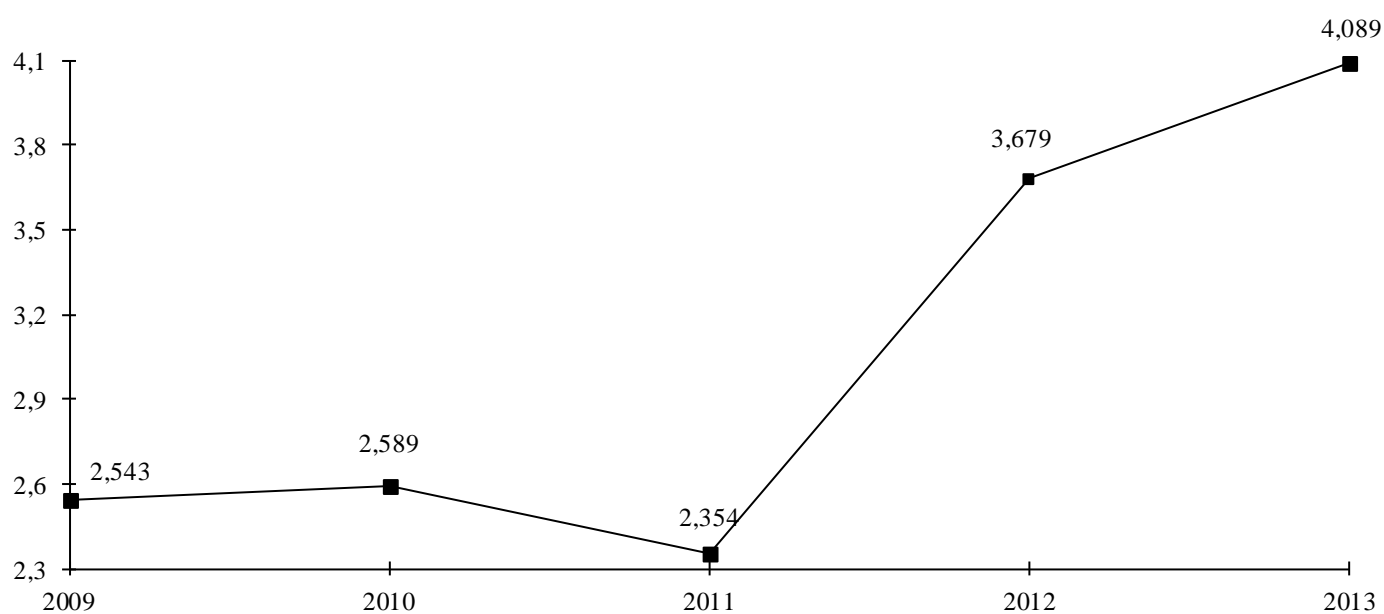
ACTIVITÉ FINANCES-COMPTABILITÉ

(UO : K€ du Budget)

Evolution du nombre d'Etablissements de l'Echantillon et du Coefficient de Variation :



Evolution du Coût de l'Unité d'Oeuvre :



FINANCES-COMPTABILITE 2013

Unités d'oeuvre : K€ budget total

Présentation par Nature de Charges

Comparaison à l'échantillon National

COMPTES		ECHANTILLON NATIONAL (Coût de l'UO)							
N°	Libellé	TOTAL	COUT DEL'UO	MOYENNE	ECART- TYPE	COEF. VAR.	INTERVALLE		NB
							INF.	SUP.	OBS
B13	PERSONNEL NON MÉDICAL (Y COMPRIS 6721 ET 648 HORS 6481 ET 6482)			2,393	1,199	0,501 *	0,043	4,743	129
B15	PERSONNEL EMPLOIS AIDÉS (6416 ET 6417)			0,052	0,042	0,799 *	0,000	0,134	4
621	PERSONNEL EXTÉRIEUR À L'ÉTABLISSEMENT			0,156	0,360	2,303 *	0,000	0,862	8
TOTAL TITRE 1				2,404	1,201	0,499 *	0,051	4,758	129
60262	PRODUITS D'ENTRETIEN			0,001	0,002	3,507 *	0,000	0,004	25
602661	COUCHES, ALÈZES ET PRODUITS ABSORBANTS			0,000	0,000	1,199 *	0,000	0,001	8
602662	PETIT MATÉRIEL HÔTELIER			0,000	0,001	2,492 *	0,000	0,003	31
602664	MATÉRIEL ET FOURNITURES À USAGE UNIQUE STÉRILE			0,001					1
602668	AUTRES FOURNITURES HÔTELIÈRES			0,000	0,001	1,876 *	0,000	0,001	13
60268	AUTRES FOURNITURES CONSOMMABLES			0,004	0,002	0,414 *	0,001	0,008	4
6028	AUTRES FOURNITURES SUIVIES EN STOCK			0,001	0,003	1,867 *	0,000	0,007	6
60622	PRODUITS D'ENTRETIEN NON STOCKÉS			0,002					1
606262	PETIT MATÉRIEL HÔTELIER NON STOCKÉ			0,005	0,008	1,676 *	0,000	0,021	6
606268	AUTRES FOURNITURES CONSOMMABLES NON STOCKÉES			0,009	0,014	1,581 *	0,000	0,037	4
6068	AUTRES ACHATS NON STOCKÉS DE MATIÈRES ET FOURNITURES			0,007	0,012	1,787 *	0,000	0,031	14
6072	CONSOMMATION DE MARCHANDISES À CARACTÈRE HÔTELIER ET GÉNÉRAL			0,000					1
61228	CRÉDIT-BAIL MOBILIER - AUTRES			0,134					1
613252	LOCATIONS MOBILIÈRES À CARACTÈRE NON MÉDICAL - EQUIPEMENTS			0,010	0,008	0,803 *	0,000	0,027	27
613258	LOCATIONS MOBILIÈRES À CARACTÈRE NON MÉDICAL - AUTRES			0,016	0,028	1,794 *	0,000	0,070	14
615251	ENTRETIEN ET RÉPARATIONS SUR BIENS MOBILIERS À CARACTÈRE NON MÉDICAL - MATÉRIEL ET OUTILL			0,030	0,053	1,801 *	0,000	0,134	5
615258	ENTRETIEN ET RÉPARATIONS SUR BIENS MOBILIERS À CARACTÈRE NON MÉDICAL - AUTRES			0,009	0,018	2,109 *	0,000	0,044	8
615268	MAINTENANCE SUR BIENS À CARACTÈRE NON MÉDICAL - AUTRES			0,018	0,036	2,049 *	0,000	0,088	37
618	DIVERS SERVICES EXTÉRIEURS			0,029	0,088	3,043 *	0,000	0,202	95
627	SERVICES BANCAIRES ET ASSIMILÉS			0,071	0,107	1,514 *	0,000	0,280	108
6286	PARTICIPATION AUX CHARGES COMMUNES (CRA)			0,000					1
6288	AUTRES PRESTATIONS DIVERSES À CARACTÈRE NON MÉDICAL			0,122	0,246	2,019 *	0,000	0,604	51
63511	AUTRES IMPÔTS ET TAXES : CONTRIBUTION ÉCONOMIQUE TERRITORIALE			0,083	0,175	2,100 *	0,000	0,426	21
63514	AUTRES IMPÔTS ET TAXES : IMPÔTS SUR LES SOCIÉTÉS			0,251	0,076	0,302 *	0,102	0,400	2
6353	AUTRES IMPÔTS ET TAXES : IMPÔTS INDIRECTS			0,166	0,589	3,540 *	0,000	1,321	23
6354	AUTRES IMPÔTS ET TAXES : DROITS D'ENREGISTREMENT ET DE TIMBRE			0,008	0,019	2,378 *	0,000	0,044	27
6358	AUTRES IMPÔTS ET TAXES : AUTRES DROITS			0,026	0,059	2,240 *	0,000	0,142	48
637	AUTRES IMPÔTS, TAXES ET VERSEMENTS ASSIMILÉS (AUTRES ORGANISMES)			0,144	0,269	1,866 *	0,000	0,672	84
6523	CONTRIBUTIONS AUX GCS ET CHT À CARACTÈRE NON MÉDICAL			0,179	0,156	0,871 *	0,000	0,484	2
654	PERTES SUR CRÉANCES IRRÉCOUVRABLES			1,159	0,822	0,709 *	0,000	2,769	117
TOTAL TITRE 3				1,359	0,940	0,692 *	0,000	3,200	128
6723	CHARGES SUR EXERCICES ANTÉRIEURS À CARACTÈRE HÔTELIER ET GÉNÉRAL			0,652	0,847	1,298 *	0,000	2,312	89
6728	CHARGES SUR EXERCICES ANTÉRIEURS - AUTRES CHARGES			0,189	0,463	2,449 *	0,000	1,096	61
6811252	DOTATION AMORT. INSTALLATIONS TECHNIQUES, MATÉRIEL ET OUTILLAGE NON MÉDICAUX			0,015	0,041	2,687 *	0,000	0,095	27
6811288	DOTATION AMORT. DES IMMOBILISATIONS CORPORELLES - AUTRES			0,013	0,023	1,723 *	0,000	0,059	13
6812	DOTATION AMORT. DES CHARGES D'EXPLOITATION À RÉPARTIR			0,623	0,849	1,364 *	0,000	2,288	2
TOTAL TITRE 4				0,674	0,923	1,370 *	0,000	2,482	106
TOTAL BRUT				4,306	1,523	0,354 *	1,321	7,291	129
609	RABAIS, REMISES ET RISTOURNES OBTENUS SUR ACHATS			0,002					1
629	RABAIS, REMISES ET RISTOURNES OBTENUS SUR AUTRES SERVICES EXTÉRIEURS			0,000					1
6319	REMBOURSEMENTS OBTENUS SUR IMPÔTS ET TAXES SUR RÉMUNÉRATIONS (ADMINISTRATION IMPÔTS)			0,407	0,801	1,967 *	0,000	1,978	4
6339	REMBOURSEMENTS OBTENUS SUR IMPÔTS ET TAXES SUR RÉMUNÉRATIONS (AUTRES ORGANISMES)			0,011					1
6419	REMBOURSEMENTS SUR RÉMUNÉRATIONS DU PERSONNEL NON MÉDICAL			0,027	0,043	1,609 *	0,000	0,111	46
64519	REMBOURSEMENTS SUR CHARGES DE SÉCURITÉ SOCIALE ET PRÉVOYANCE (PERS. NON MÉDICAL)			0,010	0,024	2,361 *	0,000	0,056	7
6489	REMBOURSEMENTS SUR AUTRES CHARGES DE PERSONNEL			0,001	0,001	0,800 *	0,000	0,003	2
7474	SUBVENTION - FONDS POUR L'EMPLOI HOSPITALIER (FEH)			0,021	0,029	1,328 *	0,000	0,077	32
7484	AUTRE SUBVENTION - AIDE FORFAITAIRE À L'APPRENTISSAGE			0,002					1
7541	REMBOURSEMENTS DE FRAIS - FORMATION PROFESSIONNELLE			0,026	0,038	1,449 *	0,000	0,100	13
7548	REMBOURSEMENTS DE FRAIS - AUTRES			0,093	0,220	2,360 *	0,000	0,524	29
758	PRODUITS DIVERS DE GESTION COURANTE			0,202	0,502	2,487 *	0,000	1,186	37
772	PRODUITS SUR EXERCICES ANTÉRIEURS			0,306	0,597	1,952 *	0,000	1,476	45
TOTAL PRODUITS DEDUCTIBLES				0,274	0,569	2,078 *	0,000	1,389	102
TOTAL NET				4,089	1,554	0,380 *	1,046	7,133	129
TOTAL GENERAL				4,089	1,554	0,380 *	1,046	7,133	129
Unités d'oeuvre : K€ budget total				191907,460					

* Coefficient de variation supérieur à 0,300 donc l'intervalle de confiance est non significatif mais donné à titre indicatif.

FINANCES-COMPTABILITE 2013

Unités d'oeuvre : K€ budget total

Présentation Economique

Comparaison à l'échantillon National

COMPTES		ECHANTILLON NATIONAL (Coût de l'UO)								
N°	Libellé	%	COUT DE L'UO	%	MOYENNE	ECART- TYPE	COEF. VAR.	INTERVALLE		NB OBS
								INF.	SUP.	
820	TOTAL FRAIS DE PERSONNEL	58,79%		2,404	1,201	0,499 *	0,051	4,758		129
654	PERTES SUR CRÉANCES IRRÉCOUVRABLES	25,69%		1,159	0,822	0,709 *	0,000	2,769		117
6723	CHARGES SUR EXERCICES ANTÉRIEURS À CARACTÈRE HÔTELIER ET GÉNÉRAL	11,00%		0,652	0,847	1,298 *	0,000	2,312		89
		95,49%								
637	AUTRES IMPÔTS, TAXES ET VERSEMENTS ASSIMILÉS (AUTRES ORGANISMES)	2,30%		0,144	0,269	1,866 *	0,000	0,672		84
6728	CHARGES SUR EXERCICES ANTÉRIEURS - AUTRES CHARGES	2,19%		0,189	0,463	2,449 *	0,000	1,096		61
627	SERVICES BANCAIRES ET ASSIMILÉS	1,44%		0,071	0,107	1,514 *	0,000	0,280		108
6288	AUTRES PRESTATIONS DIVERSES À CARACTÈRE NON MÉDICAL	1,18%		0,122	0,246	2,019 *	0,000	0,604		51
6353	AUTRES IMPÔTS ET TAXES : IMPÔTS INDIRECTS	0,73%		0,166	0,589	3,540 *	0,000	1,321		23
618	DIVERS SERVICES EXTÉRIEURS	0,52%		0,029	0,088	3,043 *	0,000	0,202		95
63511	AUTRES IMPÔTS ET TAXES : CONTRIBUTION ÉCONOMIQUE TERRITORIALE	0,33%		0,083	0,175	2,100 *	0,000	0,426		21
6358	AUTRES IMPÔTS ET TAXES : AUTRES DROITS	0,24%		0,026	0,059	2,240 *	0,000	0,142		48
6812	DOTATION AMORT. DES CHARGES D'EXPLOITATION À RÉPARTIR	0,24%		0,623	0,849	1,364 *	0,000	2,288		2
615268	MAINTENANCE SUR BIENS À CARACTÈRE NON MÉDICAL - AUTRES	0,12%		0,018	0,036	2,049 *	0,000	0,088		37
63514	AUTRES IMPÔTS ET TAXES : IMPÔTS SUR LES SOCIÉTÉS	0,10%		0,251	0,076	0,302 *	0,102	0,400		2
6811252	DOTATION AMORT. INSTALLATIONS TECHNIQUES, MATÉRIEL ET OUTILLAGE NON MÉDICAUX	0,08%		0,015	0,041	2,687 *	0,000	0,095		27
6523	CONTRIBUTIONS AUX GCS ET CHT À CARACTÈRE NON MÉDICAL	0,07%		0,179	0,156	0,871 *	0,000	0,484		2
613252	LOCATIONS MOBILIÈRES À CARACTÈRE NON MÉDICAL - EQUIPEMENTS	0,05%		0,010	0,008	0,803 *	0,000	0,027		27
613258	LOCATIONS MOBILIÈRES À CARACTÈRE NON MÉDICAL - AUTRES	0,04%		0,016	0,028	1,794 *	0,000	0,070		14
6354	AUTRES IMPÔTS ET TAXES : DROITS D'ENREGISTREMENT ET DE TIMBRE	0,04%		0,008	0,019	2,378 *	0,000	0,044		27
6811288	DOTATION AMORT. DES IMMOBILISATIONS CORPORELLES - AUTRES	0,03%		0,013	0,023	1,723 *	0,000	0,059		13
615251	ENTRETIEN ET RÉPARATIONS SUR BIENS MOBILIERS À CARACTÈRE NON MÉDICAL - MATÉRIEL ET OUTIL	0,03%		0,030	0,053	1,801 *	0,000	0,134		5
61228	CRÉDIT-BAIL MOBILIER - AUTRES	0,03%		0,134						1
6068	AUTRES ACHATS NON STOCKÉS DE MATIÈRES ET FOURNITURES	0,02%		0,007	0,012	1,787 *	0,000	0,031		14
615258	ENTRETIEN ET RÉPARATIONS SUR BIENS MOBILIERS À CARACTÈRE NON MÉDICAL - AUTRES	0,01%		0,009	0,018	2,109 *	0,000	0,044		8
606268	AUTRES FOURNITURES CONSOMMABLES NON STOCKÉES	0,01%		0,009	0,014	1,581 *	0,000	0,037		4
606262	PETIT MATÉRIEL HÔTELIER NON STOCKÉ	0,01%		0,005	0,008	1,676 *	0,000	0,021		6
60268	AUTRES FOURNITURES CONSOMMABLES	0,00%		0,004	0,002	0,414 *	0,001	0,008		4
602662	PETIT MATÉRIEL HÔTELIER	0,00%		0,000	0,001	2,492 *	0,000	0,003		31
60262	PRODUITS D'ENTRETIEN	0,00%		0,001	0,002	3,507 *	0,000	0,004		25
6028	AUTRES FOURNITURES SUIVIES EN STOCK	0,00%		0,001	0,003	1,867 *	0,000	0,007		6
602668	AUTRES FOURNITURES HÔTELIÈRES	0,00%		0,000	0,001	1,876 *	0,000	0,001		13
602661	COUCHES, ALÈZES ET PRODUITS ABSORBANTS	0,00%		0,000	0,000	1,199 *	0,000	0,001		8
60622	PRODUITS D'ENTRETIEN NON STOCKÉS	0,00%		0,002						1
602664	MATÉRIEL ET FOURNITURES À USAGE UNIQUE STÉRILE	0,00%		0,001						1
6072	CONSOMMATION DE MARCHANDISES À CARACTÈRE HÔTELIER ET GÉNÉRAL	0,00%		0,000						1
6286	PARTICIPATION AUX CHARGES COMMUNES (CRA)	0,00%		0,000						1
629	RABAIS, REMISES ET RISTOURNES OBTENUS SUR AUTRES SERVICES EXTÉRIEURS	0,00%		0,000						1
7484	AUTRE SUBVENTION - AIDE FORFAITAIRE À L'APPRENTISSAGE	0,00%		0,002						1
6489	REMBOURSEMENTS SUR AUTRES CHARGES DE PERSONNEL	0,00%		0,001	0,001	0,800 *	0,000	0,003		2
609	RABAIS, REMISES ET RISTOURNES OBTENUS SUR ACHATS	0,00%		0,002						1
6339	REMBOURSEMENTS OBTENUS SUR IMPÔTS ET TAXES SUR RÉMUNÉRATIONS (AUTRES ORGANISMES)	0,00%		0,011						1
64519	REMBOURSEMENTS SUR CHARGES DE SÉCURITÉ SOCIALE ET PRÉVOYANCE (PERS. NON MÉDICAL)	-0,01%		0,010	0,024	2,361 *	0,000	0,056		7
7541	REMBOURSEMENTS DE FRAIS - FORMATION PROFESSIONNELLE	-0,06%		0,026	0,038	1,449 *	0,000	0,100		13
7474	SUBVENTION - FONDS POUR L'EMPLOI HOSPITALIER (FEH)	-0,13%		0,021	0,029	1,328 *	0,000	0,077		32
6419	REMBOURSEMENTS SUR RÉMUNÉRATIONS DU PERSONNEL NON MÉDICAL	-0,23%		0,027	0,043	1,609 *	0,000	0,111		46
6319	REMBOURSEMENTS OBTENUS SUR IMPÔTS ET TAXES SUR RÉMUNÉRATIONS (ADMINISTRATION IMPÔTS)	-0,31%		0,407	0,801	1,967 *	0,000	1,978		4
7548	REMBOURSEMENTS DE FRAIS - AUTRES	-0,51%		0,093	0,220	2,360 *	0,000	0,524		29
758	PRODUITS DIVERS DE GESTION COURANTE	-1,42%		0,202	0,502	2,487 *	0,000	1,186		37
772	PRODUITS SUR EXERCICES ANTÉRIEURS	-2,61%		0,306	0,597	1,952 *	0,000	1,476		45
TOTAL GENERAL				100%	4,089	1,554	0,380 *	1,046	7,133	129

* Coefficient de variation supérieur à 0.300 donc l'intervalle de confiance est non significatif mais donné à titre indicatif.

FINANCES-COMPTABILITE 2013

Unités d'oeuvre : K€ budget total

Présentation Agrégée

Comparaison à l'échantillon National

REGROUPEMENT DE COMPTES	ECHANTILLON NATIONAL (Coût de l'UO)						
	COUT DE L'UO	MOYENNE	MEDIANE	INTERVALLE		QUARTILES	
				INF.	SUP.	1er	3ème
PERSONNEL		2,395	2,052	0,044	4,745	1,610	3,050
AUTRES CHARGES DE PERSONNEL		0,156	0,016	0,000	0,862	0,001	0,087
ACHATS STOCKÉS ET NON STOCKÉS DE FOURNITURES ET MARCHANDISES		0,003	0,000	0,000	0,020	0,000	0,002
IMPÔTS DIRECTS, INDIRECTS ET DROITS		0,177	0,061	0,000	0,879	0,020	0,176
CHARGES SUR EXERCICES ANTÉRIEURS		0,725	0,467	0,000	2,575	0,182	0,763
AMORTISSEMENTS		0,048	0,002	0,000	0,442	0,001	0,008
AUTRES CHARGES DIRECTES		1,203	0,991	0,000	2,890	0,561	1,601
REMBOURSEMENTS FRAIS DE PERSONNEL		0,091	0,022	0,000	0,570	0,004	0,071
SUBVENTIONS REÇUES		0,021	0,011	0,000	0,076	0,005	0,021
AUTRES PRODUITS DÉDUCTIBLES		0,348	0,018	0,000	1,619	0,005	0,382
TOTAL GENERAL		4,089	3,996	1,046	7,133	2,974	5,231
UNITÉS D'OEUVRE : K€ BUDGET TOTAL		191 907,46	125 160,43				

Répartition des Etablissements par Catégorie

Catégorie	Nombre	Moyenne UO	Coût Moyen	Coef. De Variation
CH	92	140 417,53	4,227	0,394
dont CH 1 ⁽¹⁾	4	15 583,96	5,950	0,301
dont CH 2 ⁽¹⁾	21	67 357,67	4,737	0,344
dont CH 3 ⁽¹⁾	47	128 079,64	4,080	0,420
dont CH 4 ⁽¹⁾	20	271 091,15	3,692	0,340
CHS	24	97 125,82	4,006	0,302
dont CHS 1 ⁽²⁾	9	60 035,81	4,087	0,303
dont CHS 2 ⁽²⁾	15	119 379,83	3,957	0,311
CHU	13	731 279,20	3,270	0,310
dont CHU 1 ⁽³⁾	9	568 815,15	2,898	0,247
dont CHU 2 ⁽³⁾	4	1 096 823,30	4,108	0,286
TOTAL	129	191 907,46	4,089	0,380

(1) : Sous-catégorie des CH en fonction du Budget d'exploitation (en K€)

- CH 1 : moins de 20 Millions de Budget
- CH 2 : de 20 à 70 Millions de Budget
- CH 3 : de 70 à 169 Millions de Budget
- CH 4 : plus de 170 Millions de Budget

(2) : Sous-catégorie des CHS en fonction du Budget d'exploitation (en K€)

- CHS 1 : moins de 70 Millions de Budget
- CHS 2 : plus de 70 Millions de Budget

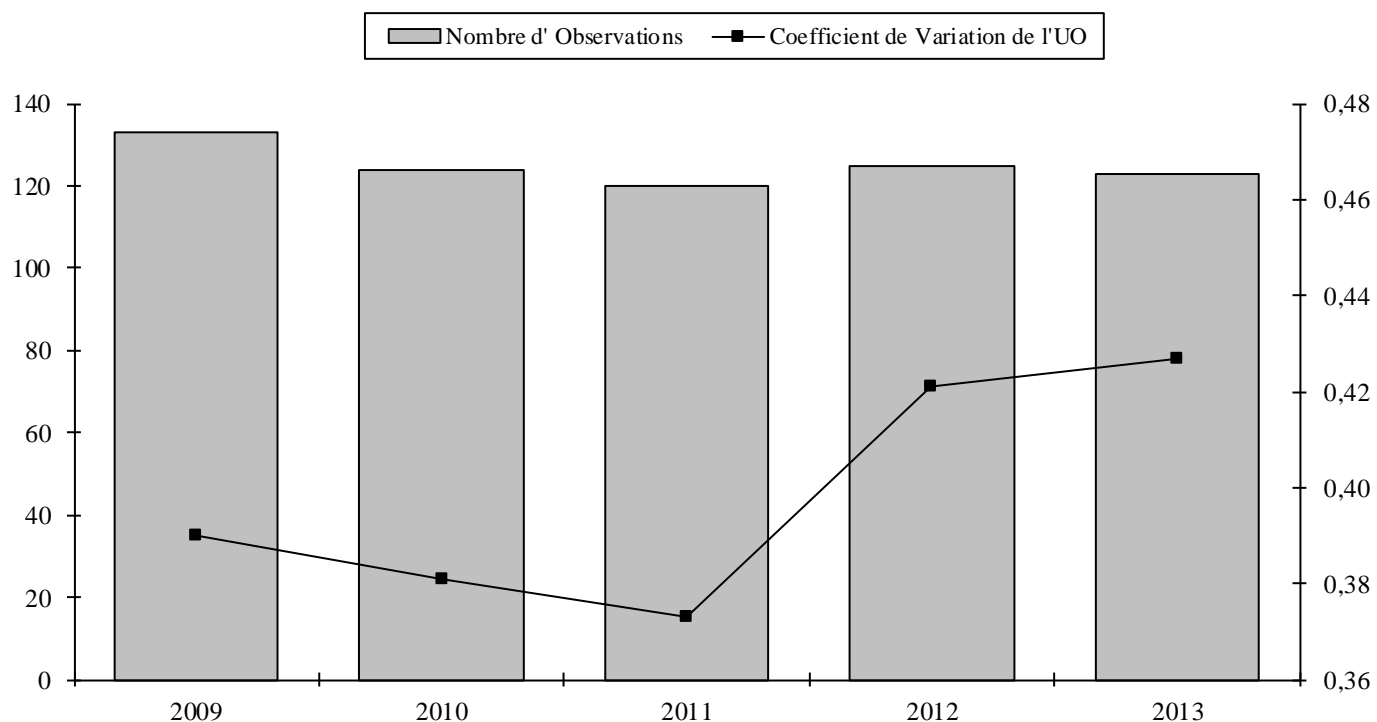
(3) : Sous-catégorie des CHU en fonction du Budget d'exploitation (en K€)

- CHU 1 : moins de 600 Millions de Budget
- CHU 2 : plus de 600 Millions de Budget

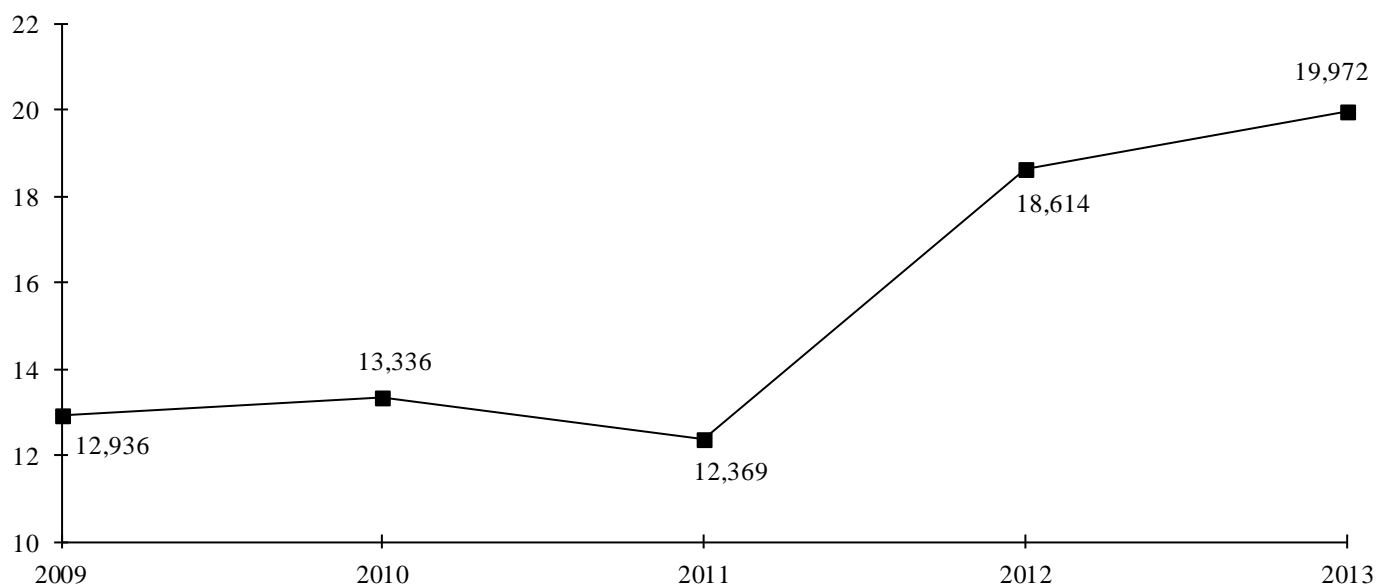
ACTIVITÉ FINANCES-COMPTABILITÉ

(UO : Nbre de Mandats)

Evolution du nombre d'Etablissements de l'Echantillon et du Coefficient de Variation :



Evolution du Coût de l'Unité d'Oeuvre :



FINANCES-COMPTABILITE 2013

Unités d'oeuvre : Nbre de mandats

Présentation par Nature de Charges

Comparaison à l'échantillon National

COMPTES		ECHANTILLON NATIONAL (Coût de l'UO)							
N°	Libellé	TOTAL	COUT DE L'UO	MOYENNE	ECART- TYPE	COEF. VAR.	INTERVALLE		NB
							INF.	SUP.	OBS
B13	PERSONNEL NON MÉDICAL (Y COMPRIS 6721 ET 648 HORS 6481 ET 6482)			11,356	5,036	0,443 *	1,485	21,228	123
B15	PERSONNEL EMPLOIS AIDÉS (6416 ET 6417)			0,250	0,224	0,897 *	0,000	0,690	4
621	PERSONNEL EXTÉRIEUR À L'ÉTABLISSEMENT			0,812	1,720	2,119 *	0,000	4,183	7
TOTAL TITRE 1				11,411	5,038	0,441 *	1,537	21,284	123
60262	PRODUITS D'ENTRETIEN			0,003	0,010	3,152 *	0,000	0,023	25
602661	COUCHES, ALÈZES ET PRODUITS ABSORBANTS			0,003	0,003	1,117 *	0,000	0,009	7
602662	PETIT MATÉRIEL HÔTELIER			0,003	0,006	2,234 *	0,000	0,015	29
602664	MATÉRIEL ET FOURNITURES À USAGE UNIQUE STÉRILE			0,003					1
602668	AUTRES FOURNITURES HÔTELIÈRES			0,002	0,003	1,962 *	0,000	0,008	13
60268	AUTRES FOURNITURES CONSOMMABLES			0,024	0,007	0,301 *	0,010	0,038	4
6028	AUTRES FOURNITURES SUIVIES EN STOCK			0,006	0,012	1,867 *	0,000	0,029	6
60622	PRODUITS D'ENTRETIEN NON STOCKÉS			0,012					1
606262	PETIT MATÉRIEL HÔTELIER NON STOCKÉ			0,017	0,022	1,333 *	0,000	0,061	6
606268	AUTRES FOURNITURES CONSOMMABLES NON STOCKÉES			0,043	0,070	1,612 *	0,000	0,180	4
6068	AUTRES ACHATS NON STOCKÉS DE MATIÈRES ET FOURNITURES			0,033	0,051	1,558 *	0,000	0,133	13
6072	CONSOMMATION DE MARCHANDISES À CARACTÈRE HÔTELIER ET GÉNÉRAL			0,001					1
61228	CRÉDIT-BAIL MOBILIER - AUTRES			0,365					1
613252	LOCATIONS MOBILIÈRES À CARACTÈRE NON MÉDICAL - EQUIPEMENTS			0,060	0,056	0,937 *	0,000	0,169	25
613258	LOCATIONS MOBILIÈRES À CARACTÈRE NON MÉDICAL - AUTRES			0,062	0,083	1,340 *	0,000	0,225	14
615251	ENTRETIEN ET RÉPARATIONS SUR BIENS MOBILIERS À CARACTÈRE NON MÉDICAL - MATÉRIEL ET OUTILLAGE			0,103	0,171	1,652 *	0,000	0,438	5
615258	ENTRETIEN ET RÉPARATIONS SUR BIENS MOBILIERS À CARACTÈRE NON MÉDICAL - AUTRES			0,049	0,113	2,295 *	0,000	0,270	8
615268	MAINTENANCE SUR BIENS À CARACTÈRE NON MÉDICAL - AUTRES			0,089	0,203	2,283 *	0,000	0,486	35
618	DIVERS SERVICES EXTÉRIEURS			0,165	0,600	3,645 *	0,000	1,341	90
627	SERVICES BANCAIRES ET ASSIMILÉS			0,420	0,674	1,605 *	0,000	1,741	102
6286	PARTICIPATION AUX CHARGES COMMUNES (CRA)			0,000					1
6288	AUTRES PRESTATIONS DIVERSES À CARACTÈRE NON MÉDICAL			0,608	1,155	1,900 *	0,000	2,871	50
63511	AUTRES IMPÔTS ET TAXES : CONTRIBUTION ÉCONOMIQUE TERRITORIALE			0,385	0,871	2,262 *	0,000	2,093	19
63514	AUTRES IMPÔTS ET TAXES : IMPÔTS SUR LES SOCIÉTÉS			1,306	0,516	0,395 *	0,295	2,318	2
6353	AUTRES IMPÔTS ET TAXES : IMPÔTS INDIRECTS			0,710	2,325	3,276 *	0,000	5,266	23
6354	AUTRES IMPÔTS ET TAXES : DROITS D'ENREGISTREMENT ET DE TIMBRE			0,041	0,096	2,351 *	0,000	0,229	26
6358	AUTRES IMPÔTS ET TAXES : AUTRES DROITS			0,126	0,246	1,947 *	0,000	0,608	48
637	AUTRES IMPÔTS, TAXES ET VERSEMENTS ASSIMILÉS (AUTRES ORGANISMES)			0,765	1,339	1,750 *	0,000	3,390	80
6523	CONTRIBUTIONS AUX GCS ET CHT À CARACTÈRE NON MÉDICAL			1,061	0,468	0,441 *	0,143	1,978	2
654	PERTES SUR CRÉANCES IRRÉCOUVRABLES			6,086	5,619	0,923 *	0,000	17,100	112
TOTAL TITRE 3				7,165	6,196	0,865 *	0,000	19,311	122
6723	CHARGES SUR EXERCICES ANTÉRIEURS À CARACTÈRE HÔTELIER ET GÉNÉRAL			3,170	4,004	1,263 *	0,000	11,018	85
6728	CHARGES SUR EXERCICES ANTÉRIEURS - AUTRES CHARGES			0,747	1,473	1,973 *	0,000	3,635	58
6811252	DOTATION AMORT. INSTALLATIONS TECHNIQUES, MATÉRIEL ET OUTILLAGE NON MÉDICAUX			0,090	0,241	2,694 *	0,000	0,563	25
6811288	DOTATION AMORT. DES IMMOBILISATIONS CORPORELLES - AUTRES			0,065	0,123	1,909 *	0,000	0,306	12
6812	DOTATION AMORT. DES CHARGES D'EXPLOITATION À RÉPARTIR			1,356	1,599	1,179 *	0,000	4,489	2
TOTAL TITRE 4				3,123	3,932	1,259 *	0,000	10,830	102
TOTAL BRUT				21,108	8,459	0,401 *	4,527	37,688	123
609	RABAIS, REMISES ET RISTOURNES OBTENUS SUR ACHATS			0,011					1
629	RABAIS, REMISES ET RISTOURNES OBTENUS SUR AUTRES SERVICES EXTÉRIEURS			0,001					1
6319	REMBOURSEMENTS OBTENUS SUR IMPÔTS ET TAXES SUR RÉMUNÉRATIONS (ADMINISTRATION IMPÔTS)			1,504	2,944	1,958 *	0,000	7,274	4
6339	REMBOURSEMENTS OBTENUS SUR IMPÔTS ET TAXES SUR RÉMUNÉRATIONS (AUTRES ORGANISMES)			0,041					1
6419	REMBOURSEMENTS SUR RÉMUNÉRATIONS DU PERSONNEL NON MÉDICAL			0,144	0,234	1,624 *	0,000	0,603	44
64519	REMBOURSEMENTS SUR CHARGES DE SÉCURITÉ SOCIALE ET PRÉVOYANCE (PERS. NON MÉDICAL)			0,060	0,138	2,316 *	0,000	0,331	7
6489	REMBOURSEMENTS SUR AUTRES CHARGES DE PERSONNEL			0,007	0,007	1,028 *	0,000	0,021	2
7474	SUBVENTION - FONDS POUR L'EMPLOI HOSPITALIER (FEH)			0,079	0,074	0,936 *	0,000	0,224	30
7484	AUTRE SUBVENTION - AIDE FORFAITAIRE À L'APPRENTISSAGE			0,014					1
7541	REMBOURSEMENTS DE FRAIS - FORMATION PROFESSIONNELLE			0,142	0,207	1,458 *	0,000	0,548	11
7548	REMBOURSEMENTS DE FRAIS - AUTRES			0,515	1,070	2,079 *	0,000	2,611	27
758	PRODUITS DIVERS DE GESTION COURANTE			1,102	2,580	2,341 *	0,000	6,159	35
772	PRODUITS SUR EXERCICES ANTÉRIEURS			1,636	3,135	1,916 *	0,000	7,781	43
TOTAL PRODUITS DEDUCTIBLES				14,25	2,932	2,058 *	0,000	17,171	98
TOTAL NET				19,972	8,528	0,427 *	3,268	36,677	123
TOTAL GENERAL				19,972	8,528	0,427 *	3,268	36,677	123
Unités d'oeuvre : Nbre de mandats				32 656,806					

* Coefficient de variation supérieur à 0.300 donc l'intervalle de confiance est non significatif mais donné à titre indicatif.

FINANCES-COMPTABILITE 2013

Unités d'oeuvre : Nbre de mandats

Présentation Economique

Comparaison à l'échantillon National

COMPTES		ECHANTILLON NATIONAL (Coût de l'UO)								
		%	COÛT DE L'UO	%	MOYENNE	ECART-TYPE	COEF. VAR.	INTERVALLE		NB OBS
N°	Libellé							INF.	SUP.	
B20	TOTAL FRAIS DE PERSONNEL			57,13%	11,411	5,038	0,441 *	1,537	21,284	123
654	PERTES SUR CRÉANCES IRRÉCOUVRABLES			27,75%	6,086	5,619	0,923 *	0,000	17,100	112
6723	CHARGES SUR EXERCICES ANTÉRIEURS À CARACTÈRE HÔTELIER ET GÉNÉRAL			10,97%	3,170	4,004	1,263 *	0,000	11,018	85
				95,85%						
637	AUTRES IMPÔTS, TAXES ET VERSEMENTS ASSIMILÉS (AUTRES ORGANISMES)			2,49%	0,765	1,339	1,750 *	0,000	3,390	80
6728	CHARGES SUR EXERCICES ANTÉRIEURS - AUTRES CHARGES			1,76%	0,747	1,473	1,973 *	0,000	3,635	58
627	SERVICES BANCAIRES ET ASSIMILÉS			1,74%	0,420	0,674	1,605 *	0,000	1,741	102
6288	AUTRES PRESTATIONS DIVERSES À CARACTÈRE NON MÉDICAL			1,24%	0,608	1,155	1,900 *	0,000	2,871	50
6353	AUTRES IMPÔTS ET TAXES : IMPÔTS INDIRECTS			0,66%	0,710	2,325	3,276 *	0,000	5,266	23
618	DIVERS SERVICES EXTÉRIEURS			0,60%	0,165	0,600	3,645 *	0,000	1,341	90
63511	AUTRES IMPÔTS ET TAXES : CONTRIBUTION ÉCONOMIQUE TERRITORIALE			0,30%	0,385	0,871	2,262 *	0,000	2,093	19
6358	AUTRES IMPÔTS ET TAXES : AUTRES DROITS			0,25%	0,126	0,246	1,947 *	0,000	0,608	48
615268	MAINTENANCE SUR BIENS À CARACTÈRE NON MÉDICAL - AUTRES			0,13%	0,089	0,203	2,283 *	0,000	0,486	35
6812	DOTATION AMORT. DES CHARGES D'EXPLOITATION À RÉPARTIR			0,11%	1,356	1,599	1,179 *	0,000	4,489	2
63514	AUTRES IMPÔTS ET TAXES : IMPÔTS SUR LES SOCIÉTÉS			0,11%	1,306	0,516	0,395 *	0,295	2,318	2
6811252	DOTATION AMORT. INSTALLATIONS TECHNIQUES, MATÉRIEL ET OUTILLAGE NON MÉDICAUX			0,09%	0,090	0,241	2,694 *	0,000	0,563	25
6523	CONTRIBUTIONS AUX GCS ET CHT À CARACTÈRE NON MÉDICAL			0,09%	1,061	0,468	0,441 *	0,143	1,978	2
613252	LOCATIONS MOBILIÈRES À CARACTÈRE NON MÉDICAL - EQUIPEMENTS			0,06%	0,060	0,056	0,937 *	0,000	0,169	25
6354	AUTRES IMPÔTS ET TAXES : DROITS D'ENREGISTREMENT ET DE TIMBRE			0,04%	0,041	0,096	2,351 *	0,000	0,229	26
613258	LOCATIONS MOBILIÈRES À CARACTÈRE NON MÉDICAL - AUTRES			0,04%	0,062	0,083	1,340 *	0,000	0,225	14
6811288	DOTATION AMORT. DES IMMOBILISATIONS CORPORELLES - AUTRES			0,03%	0,065	0,123	1,909 *	0,000	0,306	12
615251	ENTRETIEN ET RÉPARATIONS SUR BIENS MOBILIERS À CARACTÈRE NON MÉDICAL - MATÉRIEL ET OUTILLAGE			0,02%	0,103	0,171	1,652 *	0,000	0,438	5
6068	AUTRES ACHATS NON STOCKÉS DE MATIÈRES ET FOURNITURES			0,02%	0,033	0,051	1,558 *	0,000	0,133	13
615258	ENTRETIEN ET RÉPARATIONS SUR BIENS MOBILIERS À CARACTÈRE NON MÉDICAL - AUTRES			0,02%	0,049	0,113	2,295 *	0,000	0,270	8
61228	CRÉDIT-BAIL MOBILIER - AUTRES			0,02%	0,365	1
606268	AUTRES FOURNITURES CONSOMMABLES NON STOCKÉES			0,01%	0,043	0,070	1,612 *	0,000	0,180	4
606262	PETIT MATÉRIEL HÔTELIER NON STOCKÉ			0,00%	0,017	0,022	1,333 *	0,000	0,061	6
60268	AUTRES FOURNITURES CONSOMMABLES			0,00%	0,024	0,007	0,301 *	0,010	0,038	4
602662	PETIT MATÉRIEL HÔTELIER			0,00%	0,003	0,006	2,234 *	0,000	0,015	29
60262	PRODUITS D'ENTRETIEN			0,00%	0,003	0,010	3,152 *	0,000	0,023	25
6028	AUTRES FOURNITURES SUIVIES EN STOCK			0,00%	0,006	0,012	1,867 *	0,000	0,029	6
602668	AUTRES FOURNITURES HÔTELIÈRES			0,00%	0,002	0,003	1,962 *	0,000	0,008	13
602661	COUCHES, ALÈZES ET PRODUITS ABSORBANTS			0,00%	0,003	0,003	1,117 *	0,000	0,009	7
60622	PRODUITS D'ENTRETIEN NON STOCKÉS			0,00%	0,012	1
602664	MATÉRIEL ET FOURNITURES À USAGE UNIQUE STÉRILE			0,00%	0,003	1
6072	CONSOMMATION DE MARCHANDISES À CARACTÈRE HÔTELIER ET GÉNÉRAL			0,00%	0,001	1
6286	PARTICIPATION AUX CHARGES COMMUNES (CRA)			0,00%	0,000	1
629	RABAIS, REMISES ET RISTOURNES OBTENUS SUR AUTRES SERVICES EXTÉRIEURS			0,00%	0,001	1
609	RABAIS, REMISES ET RISTOURNES OBTENUS SUR ACHATS			0,00%	0,011	1
6489	REMBOURSEMENTS SUR AUTRES CHARGES DE PERSONNEL			0,00%	0,007	0,007	1,028 *	0,000	0,021	2
7484	AUTRE SUBVENTION - AIDE FORFAITAIRE À L'APPRENTISSAGE			0,00%	0,014	1
6339	REMBOURSEMENTS OBTENUS SUR IMPÔTS ET TAXES SUR RÉMUNÉRATIONS (AUTRES ORGANISMES)			0,00%	0,041	1
64519	REMBOURSEMENTS SUR CHARGES DE SÉCURITÉ SOCIALE ET PRÉVOYANCE (PERS. NON MÉDICAL)			-0,02%	0,060	0,138	2,316 *	0,000	0,331	7
7541	REMBOURSEMENTS DE FRAIS - FORMATION PROFESSIONNELLE			-0,06%	0,142	0,207	1,458 *	0,000	0,548	11
7474	SUBVENTION - FONDS POUR L'EMPLOI HOSPITALIER (FEH)			-0,10%	0,079	0,074	0,936 *	0,000	0,224	30
6319	REMBOURSEMENTS OBTENUS SUR IMPÔTS ET TAXES SUR RÉMUNÉRATIONS (ADMINISTRATION IMPÔTS)			-0,24%	1,504	2,944	1,958 *	0,000	7,274	4
6419	REMBOURSEMENTS SUR RÉMUNÉRATIONS DU PERSONNEL NON MÉDICAL			-0,26%	0,144	0,234	1,624 *	0,000	0,603	44
7548	REMBOURSEMENTS DE FRAIS - AUTRES			-0,57%	0,515	1,070	2,079 *	0,000	2,611	27
758	PRODUITS DIVERS DE GESTION COURANTE			-1,57%	1,102	2,580	2,341 *	0,000	6,159	35
772	PRODUITS SUR EXERCICES ANTÉRIEURS			-2,86%	1,636	3,135	1,916 *	0,000	7,781	43
TOTAL GENERAL				100%	19,972	8,528	0,427 *	3,268	36,677	123

* Coefficient de variation supérieur à 0.300 donc l'intervalle de confiance est non significatif mais donné à titre indicatif.

FINANCES-COMPTABILITE 2013

Unités d'oeuvre : Nbre de mandats

Présentation Agrégée

Comparaison à l'échantillon National

REGROUPEMENT DE COMPTES	ECHANTILLON NATIONAL (Coût de l'UO)						
	COUT DE L'UO	MOYENNE	MEDIANE	INTERVALLE		QUARTILES	
				INF.	SUP.	1er	3ème
PERSONNEL		11,365	10,158	1,497	21,232	7,616	13,886
AUTRES CHARGES DE PERSONNEL		0,812	0,102	0,000	4,183	0,008	0,442
ACHATS STOCKÉS ET NON STOCKÉS DE FOURNITURES ET MARCHANDISES		0,016	0,003	0,000	0,089	0,000	0,013
IMPÔTS DIRECTS, INDIRECTS ET DROITS		0,884	0,339	0,000	4,013	0,105	1,100
CHARGES SUR EXERCICES ANTÉRIEURS		3,400	1,903	0,000	11,264	0,752	3,911
AMORTISSEMENTS		0,159	0,010	0,000	1,051	0,003	0,046
AUTRES CHARGES DIRECTES		6,381	4,814	0,000	17,973	2,509	8,113
REMBOURSEMENTS FRAIS DE PERSONNEL		0,449	0,107	0,000	2,461	0,021	0,404
SUBVENTIONS REÇUES		0,077	0,061	0,000	0,222	0,021	0,100
AUTRES PRODUITS DÉDUCTIBLES		1,847	0,100	0,000	8,415	0,022	1,846
TOTAL GENERAL		19,972	18,299	3,268	36,677	14,066	24,461
UNITÉS D'OEUVRE : NBRE DE MANDATS		32 656,11	26 166,00				

Répartition des Etablissements par Catégorie

Catégorie	Nombre	Moyenne UO	Coût Moyen	Coef. De Variation
CH	87	28 138,54	18,347	0,441
dont CH 1 ⁽¹⁾	4	9 973,50	10,391	0,501
dont CH 2 ⁽¹⁾	19	18 981,21	15,949	0,323
dont CH 3 ⁽¹⁾	44	27 847,46	17,442	0,386
dont CH 4 ⁽¹⁾	20	41 111,40	24,204	0,429
CHS	24	16 998,00	23,023	0,362
dont CHS 1 ⁽²⁾	9	11 262,33	22,648	0,439
dont CHS 2 ⁽²⁾	15	20 439,40	23,248	0,326
CHU	12	96 724,67	25,658	0,329
dont CHU 1 ⁽³⁾	8	68 963,13	23,152	0,267
dont CHU 2 ⁽³⁾	4	152 247,75	30,671	0,360
TOTAL	123	32 656,11	19,972	0,427

(1) : Sous-catégorie des CH en fonction du Budget d'exploitation (en K€)

- CH 1 : moins de 20 Millions de Budget
- CH 2 : de 20 à 70 Millions de Budget
- CH 3 : de 70 à 169 Millions de Budget
- CH 4 : plus de 170 Millions de Budget

(2) : Sous-catégorie des CHS en fonction du Budget d'exploitation (en K€)

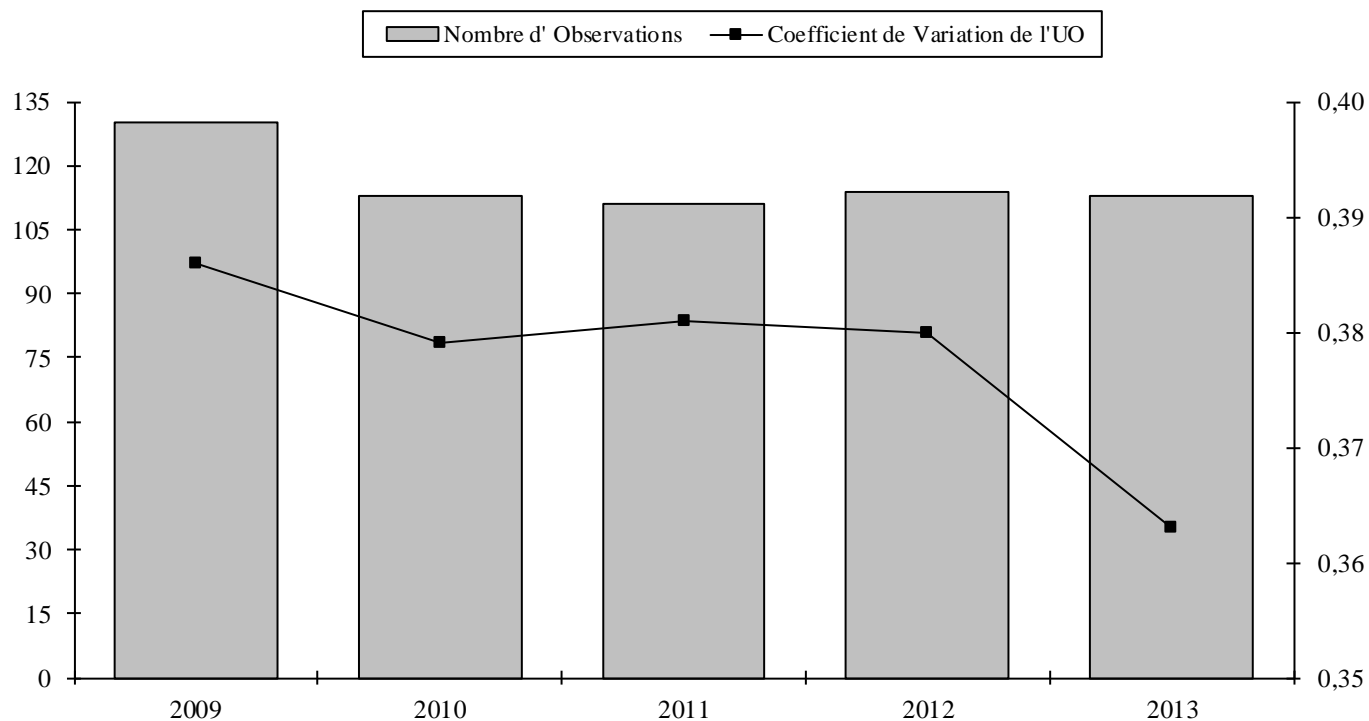
- CHS 1 : moins de 70 Millions de Budget
- CHS 2 : plus de 70 Millions de Budget

(3) : Sous-catégorie des CHU en fonction du Budget d'exploitation (en K€)

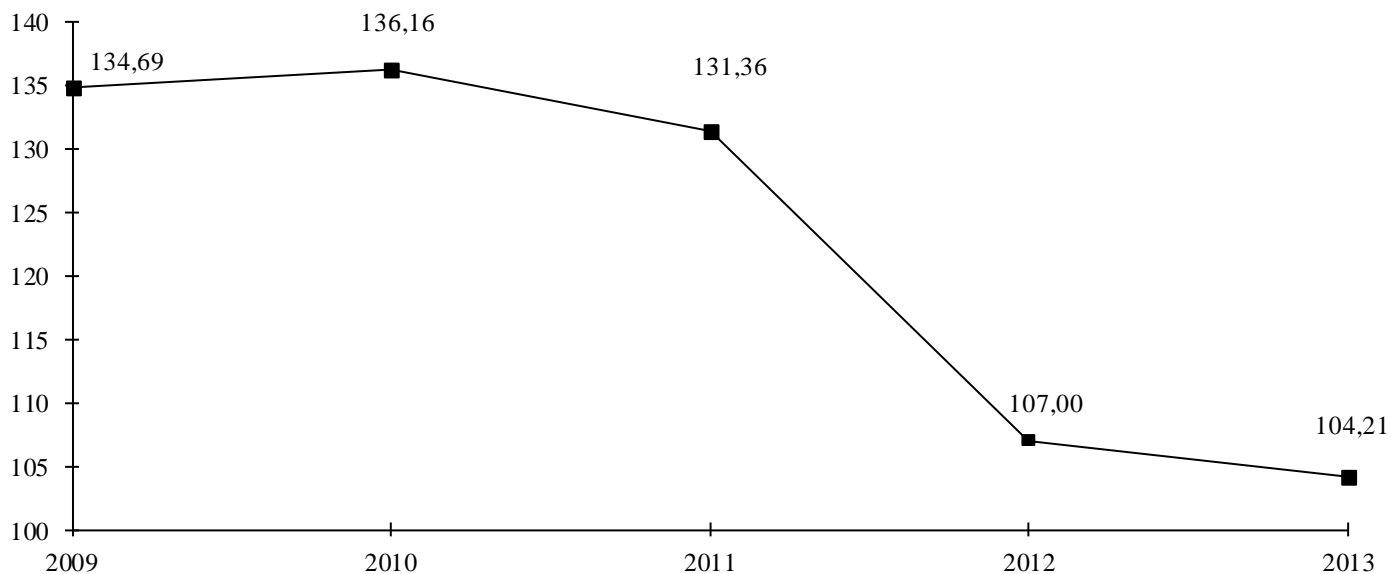
- CHU 1 : moins de 600 Millions de Budget
- CHU 2 : plus de 600 Millions de Budget

ACTIVITÉ GESTION ÉCONOMIQUE

Evolution du nombre d'Etablissements de l'Echantillon et du Coefficient de Variation :



Evolution du Coût de l'Unité d'Oeuvre :



GESTION ECONOMIQUE 2013

Unités d'oeuvre : K€ des sections d'exploitation et d'investissement

Présentation par Nature de Charges

Comparaison à l'échantillon National

COMPTES		ECHANTILLON NATIONAL (Coût de l'UO)							
		TO TAL	CO UT DEL'UO	MOYENNE	ECART- TYPE	CO EF. VAR.	INTERVALLE		NB
N°	Libellé						INF.	SUP.	OBS
B13	PERSONNEL NON MÉDICAL (Y COMPRIS 6721 ET 648 HORS 6481 ET 6482)			65,598	26,197	0,399 *	14,253	116,944	113
B15	PERSONNEL EMPLOIS AIDÉS (6416 ET 6417)			1,421	2,078	1,463 *	0,000	5,494	34
621	PERSONNEL EXTÉRIEUR À L'ÉTABLISSEMENT			1,310	2,144	1,637 *	0,000	5,511	6
TOTAL TITRE 1				66,095	26,441	0,400 *	14,271	117,920	113
6012	ACHATS STOCKÉS DE MATIÈRES ET FOURNITURES À CARACTÈRE HÔTELIER			4,673	7,449	1,594 *	0,000	19,272	3
60262	PRODUITS D'ENTRETIEN			0,724	2,392	3,302 *	0,000	5,412	89
60265	FOURNITURES DE BUREAU			6,002	4,517	0,753 *	0,000	14,854	97
602661	COUCHES, ALÈSES ET PRODUITS ABSORBANTS (DONT PÉRIMÉS)			1,156	2,996	2,592 *	0,000	7,029	40
602662	PETIT MATÉRIEL HÔTELIER			3,112	4,399	1,413 *	0,000	11,734	105
602664	MATÉRIEL ET FOURNITURES À USAGE UNIQUE STÉRILE (DONT PÉRIMÉS)			0,547	1,050	1,922 *	0,000	2,605	5
602668	AUTRES FOURNITURES HÔTELIÈRES			3,188	4,391	1,378 *	0,000	11,795	74
60268	AUTRES FOURNITURES CONSOMMABLES			1,302	1,677	1,288 *	0,000	4,588	25
6028	AUTRES FOURNITURES SUIVIES EN STOCK			1,404	3,493	2,487 *	0,000	8,250	21
60622	PRODUITS D'ENTRETIEN NON STOCKÉS			2,375	6,276	2,642 *	0,000	14,677	8
60625	FOURNITURES DE BUREAU NON STOCKÉES			4,166	3,275	0,786 *	0,000	10,585	110
606261	COUCHES, ALÈSES ET PRODUITS ABSORBANTS NON STOCKÉS (DONT PÉRIMÉS)			0,030	0,002	0,072	0,026	0,034	2
606262	PETIT MATÉRIEL HÔTELIER NON STOCKÉ			0,759	1,211	1,595 *	0,000	3,132	66
606268	AUTRES FOURNITURES CONSOMMABLES NON STOCKÉES			1,165	2,582	2,216 *	0,000	6,226	41
6068	AUTRES ACHATS NON STOCKÉS DE MATIÈRES ET FOURNITURES			2,098	4,202	2,003 *	0,000	10,335	92
6072	CONSOMMATION DE MARCHANDISES À CARACTÈRE HÔTELIER ET GÉNÉRAL			0,286	1
61228	CRÉDIT-BAIL MOBILIER - AUTRES			0,318	0,364	1,144 *	0,000	10,32	5
613252	LOCATIONS MOBILIÈRES À CARACTÈRE NON MÉDICAL - EQUIPEMENTS			1,178	1,259	1,068 *	0,000	3,646	72
613258	LOCATIONS MOBILIÈRES À CARACTÈRE NON MÉDICAL - AUTRES			0,694	1,047	1,508 *	0,000	2,746	43
615251	ENTRETIEN ET RÉPARATIONS SUR BIENS MOBILIERS À CARACTÈRE NON MÉDICAL - MATÉRIEL ET OUTILL			0,175	0,208	1,183 *	0,000	0,582	25
615258	ENTRETIEN ET RÉPARATIONS SUR BIENS MOBILIERS À CARACTÈRE NON MÉDICAL - AUTRES			0,386	0,802	2,077 *	0,000	1,958	55
615268	MAINTENANCE SUR BIENS À CARACTÈRE NON MÉDICAL - AUTRES			1,656	2,310	1,395 *	0,000	6,184	89
618	DIVERS SERVICES EXTÉRIEURS			0,435	0,710	1,634 *	0,000	1,827	92
6263	AFFRANCHISSEMENTS			6,915	3,985	0,576 *	0,000	14,726	111
6286	PARTICIPATION AUX CHARGES COMMUNES (CRA)			13,408	1
6288	AUTRES PRESTATIONS DIVERSES À CARACTÈRE NON MÉDICAL			11,079	13,415	1,211 *	0,000	37,372	101
TOTAL TITRE 3				38,338	19,952	0,520 *	0,000	77,443	113
6811252	DOTATION AMORT. INSTALLATIONS TECHNIQUES, MATÉRIEL ET OUTILLAGE NON MÉDICAUX			0,488	0,617	1,265 *	0,000	1,697	86
68112831	DOTATION AMORT. MATÉRIEL DE BUREAU			1,332	3,014	2,263 *	0,000	7,238	105
6811288	DOTATION AMORT. DES IMMOBILISATIONS CORPORELLES - AUTRES			0,579	1,610	2,783 *	0,000	3,734	14
TOTAL TITRE 4				1,680	3,225	1,919 *	0,000	8,001	113
TOTAL BRUT				106,113	38,458	0,362 *	30,736	181,491	113
609	RABAIS, REMISES ET RISTOURNES OBTENUS SUR ACHATS			0,223	0,366	1,642 *	0,000	0,940	4
629	RABAIS, REMISES ET RISTOURNES OBTENUS SUR AUTRES SERVICES EXTÉRIEURS			0,149	0,179	1,199 *	0,000	0,501	2
6319	REMBOURSEMENTS OBTENUS SUR IMPÔTS ET TAXES SUR RÉMUNÉRATIONS (ADMINISTRATION IMPÔTS)			0,145	0,077	0,535 *	0,000	0,296	2
6339	REMBOURSEMENTS OBTENUS SUR IMPÔTS ET TAXES SUR RÉMUNÉRATIONS (AUTRES ORGANISMES)			0,435	1
6419	REMBOURSEMENTS SUR RÉMUNÉRATIONS DU PERSONNEL NON MÉDICAL			0,495	0,912	1,844 *	0,000	2,283	70
64519	REMBOURSEMENTS SUR CHARGES DE SÉCURITÉ SOCIALE ET PRÉVOYANCE (PERS. NON MÉDICAL)			0,073	0,170	2,322 *	0,000	0,406	17
64719	REMBOURSEMENTS SUR AUTRES CHARGES SOCIALES (PERS. NON MÉDICAL)			0,004	1
6489	REMBOURSEMENTS SUR AUTRES CHARGES DE PERSONNEL			0,072	0,113	1,569 *	0,000	0,292	3
7474	SUBVENTION - FONDS POUR L'EMPLOI HOSPITALIER (FEH)			0,218	0,202	0,926 *	0,000	0,612	37
7476	SUBVENTION - FONDS D'INSERTION POUR LES PERSONNES HANDICAPÉES DANS LA FONCTION PUBLIQUE			0,106	0,107	1,009 *	0,000	0,317	4
7484	AUTRE SUBVENTION - AIDE FORFAITAIRE À L'APPRENTISSAGE			0,265	1
7541	REMBOURSEMENTS DE FRAIS - FORMATION PROFESSIONNELLE			0,194	0,212	1,088 *	0,000	0,609	16
7548	REMBOURSEMENTS DE FRAIS - AUTRES			1,132	1,932	1,706 *	0,000	4,919	51
758	PRODUITS DIVERS DE GESTION COURANTE			1,574	4,154	2,639 *	0,000	9,717	52
772	PRODUITS SUR EXERCICES ANTÉRIEURS			0,448	0,739	1,650 *	0,000	1,895	57
TOTAL PRODUITS DEDUCTIBLES				2,028	3,843	1,895 *	0,000	9,560	106
TOTAL NET				104,211	37,829	0,363 *	30,016	178,406	113
TOTAL GENERAL				104,211	37,829	0,363 *	30,016	178,406	113
Unités d'oeuvre : K€ des sections d'exploitation et d'investissement				20 121,944					

* Coefficient de variation supérieur à 0.300 donc l'intervalle de confiance est non significatif mais donné à titre indicatif.

GESTION ECONOMIQUE 2013

Unités d'oeuvre : K€ des sections d'exploitation et d'investissement

Présentation Economique

Comparaison à l'échantillon National

COMPTES		% COUT DE L'UO	ECHANTILLON NATIONAL (Coût de l'UO)							
			%	MOYENNE	ECART-TYPE	COEF. VAR.	INTERVALLE		NB OBS	
N°	Libellé						INF.	SUP.		
B20	TOTAL FRAIS DE PERSONNEL		63,42%	66,095	26,441	0,400 *	14,271	117,920	113	
6288	AUTRES PRESTATIONS DIVERSES À CARACTÈRE NON MÉDICAL		9,50%	11,079	13,415	1,211 *	0,000	37,372	101	
6263	AFFRANCHISSEMENTS		6,52%	6,915	3,985	0,576 *	0,000	14,726	111	
60265	FOURNITURES DE BUREAU		4,94%	6,002	4,517	0,753 *	0,000	14,854	97	
60625	FOURNITURES DE BUREAU NON STOCKÉES		3,89%	4,166	3,275	0,786 *	0,000	10,585	110	
602662	PETIT MATÉRIEL HÔTELIER		2,78%	3,112	4,399	1,413 *	0,000	11,734	105	
602668	AUTRES FOURNITURES HÔTELIÈRES		2,00%	3,188	4,391	1,378 *	0,000	11,795	74	
6068	AUTRES ACHATS NON STOCKÉS DE MATIÈRES ET FOURNITURES		1,64%	2,098	4,202	2,003 *	0,000	10,335	92	
615268	MAINTENANCE SUR BIENS À CARACTÈRE NON MÉDICAL - AUTRES		1,25%	1,656	2,310	1,395 *	0,000	6,184	89	
			95,95%							
6,8E+07	DOTATION AMORT. MATÉRIEL DE BUREAU		1,19%	1,332	3,014	2,263 *	0,000	7,238	105	
613252	LOCATIONS MOBILIÈRES À CARACTÈRE NON MÉDICAL - EQUIPEMENTS		0,72%	1,178	1,259	1,068 *	0,000	3,646	72	
60262	PRODUITS D'ENTRETIEN		0,55%	0,724	2,392	3,302 *	0,000	5,412	89	
606262	PETIT MATÉRIEL HÔTELIER NON STOCKÉ		0,43%	0,759	1,211	1,595 *	0,000	3,132	66	
606268	AUTRES FOURNITURES CONSOMMABLES NON STOCKÉES		0,41%	1,165	2,582	2,216 *	0,000	6,226	41	
602661	COUCHES, ALÈSES ET PRODUITS ABSORBANTS (DONT PÉRIMÉS)		0,39%	1,166	2,996	2,592 *	0,000	7,029	40	
6811252	DOTATION AMORT. INSTALLATIONS TECHNIQUES, MATÉRIEL ET OUTILLAGE NON MÉDICAUX		0,36%	0,488	0,617	1,265 *	0,000	1,697	86	
618	DIVERS SERVICES EXTÉRIEURS		0,34%	0,435	0,710	1,634 *	0,000	1,827	92	
60268	AUTRES FOURNITURES CONSOMMABLES		0,28%	1,302	1,677	1,288 *	0,000	4,588	25	
613258	LOCATIONS MOBILIÈRES À CARACTÈRE NON MÉDICAL - AUTRES		0,25%	0,694	1,047	1,508 *	0,000	2,746	43	
6028	AUTRES FOURNITURES SUIVIES EN STOCK		0,25%	1,404	3,493	2,487 *	0,000	8,250	21	
615258	ENTRETIEN ET RÉPARATIONS SUR BIENS MOBILIERS À CARACTÈRE NON MÉDICAL - AUTRES		0,18%	0,386	0,802	2,077 *	0,000	1,958	55	
60622	PRODUITS D'ENTRETIEN NON STOCKÉS		0,16%	2,375	6,276	2,642 *	0,000	14,677	8	
6012	ACHATS STOCKÉS DE MATIÈRES ET FOURNITURES À CARACTÈRE HÔTELIER		0,12%	4,673	7,449	1,594 *	0,000	19,272	3	
6286	PARTICIPATION AUX CHARGES COMMUNES (CRA)		0,11%	13,408	1	
6811288	DOTATION AMORT. DES IMMOBILISATIONS CORPORELLES - AUTRES		0,07%	0,579	1,610	2,783 *	0,000	3,734	14	
615251	ENTRETIEN ET RÉPARATIONS SUR BIENS MOBILIERS À CARACTÈRE NON MÉDICAL - MATÉRIEL ET OUTILLAGE		0,04%	0,175	0,208	1,183 *	0,000	0,582	25	
602664	MATÉRIEL ET FOURNITURES À USAGE UNIQUE STÉRILE (DONT PÉRIMÉS)		0,02%	0,547	1,050	1,922 *	0,000	2,605	5	
61228	CRÉDIT-BAIL MOBILIER - AUTRES		0,01%	0,318	0,364	1,144 *	0,000	1,032	5	
6072	CONSOMMATION DE MARCHANDISES À CARACTÈRE HÔTELIER ET GÉNÉRAL		0,00%	0,286	1	
606261	COUCHES, ALÈSES ET PRODUITS ABSORBANTS NON STOCKÉS (DONT PÉRIMÉS)		0,00%	0,030	0,002	0,072	0,026	0,034	2	
64719	REMBOURSEMENTS SUR AUTRES CHARGES SOCIALES (PERS. NON MÉDICAL)		0,00%	0,004	1	
6489	REMBOURSEMENTS SUR AUTRES CHARGES DE PERSONNEL		0,00%	0,072	0,113	1,569 *	0,000	0,292	3	
7484	AUTRE SUBVENTION - AIDE FORFAITAIRE À L'APPRENTISSAGE		0,00%	0,265	1	
6319	REMBOURSEMENTS OBTENUS SUR IMPÔTS ET TAXES SUR RÉMUNÉRATIONS (ADMINISTRATION IMPÔTS)		0,00%	0,145	0,077	0,535 *	0,000	0,296	2	
629	RABAIS, REMISES ET RISTOURNES OBTENUS SUR AUTRES SERVICES EXTÉRIEURS		0,00%	0,149	0,179	1,199 *	0,000	0,501	2	
7476	SUBVENTION - FONDS D'INSERTION POUR LES PERSONNES HANDICAPÉES DANS LA FONCTION PUBLIQUE		0,00%	0,106	0,107	1,009 *	0,000	0,317	4	
6339	REMBOURSEMENTS OBTENUS SUR IMPÔTS ET TAXES SUR RÉMUNÉRATIONS (AUTRES ORGANISMES)		0,00%	0,435	1	
609	RABAIS, REMISES ET RISTOURNES OBTENUS SUR ACHATS		-0,01%	0,223	0,366	1,642 *	0,000	0,940	4	
64519	REMBOURSEMENTS SUR CHARGES DE SÉCURITÉ SOCIALE ET PRÉVOYANCE (PERS. NON MÉDICAL)		-0,01%	0,073	0,170	2,322 *	0,000	0,406	17	
7541	REMBOURSEMENTS DE FRAIS - FORMATION PROFESSIONNELLE		-0,03%	0,194	0,212	1,088 *	0,000	0,609	16	
7474	SUBVENTION - FONDS POUR L'EMPLOI HOSPITALIER (FEH)		-0,07%	0,218	0,202	0,926 *	0,000	0,612	37	
772	PRODUITS SUR EXERCICES ANTÉRIEURS		-0,22%	0,448	0,739	1,650 *	0,000	1,895	57	
6419	REMBOURSEMENTS SUR RÉMUNÉRATIONS DU PERSONNEL NON MÉDICAL		-0,29%	0,495	0,912	1,844 *	0,000	2,283	70	
7548	REMBOURSEMENTS DE FRAIS - AUTRES		-0,49%	1,132	1,932	1,706 *	0,000	4,919	51	
758	PRODUITS DIVERS DE GESTION COURANTE		-0,70%	1,574	4,164	2,639 *	0,000	9,717	52	
TOTAL GENERAL				100%	104,211	37,829	0,363 *	30,016	178,406	113

* Coefficient de variation supérieur à 0.300 donc l'intervalle de confiance est non significatif mais donné à titre indicatif.

GESTION ECONOMIQUE 2013

Unités d'oeuvre : K€ des sections d'exploitation et d'investissement

Présentation Agrégée

Comparaison à l'échantillon National

REGROUPEMENT DE COMPTES	COUT DE L'UO	ECHANTILLON NATIONAL (Coût de l'UO)					
		MOYENNE	MEDIANE	INTERVALLE		QUARTILES	
				INF.	SUP.	1er	3ème
PERSONNEL		66,095	61,576	14,271	117,920	47,081	80,772
FOURNITURES DE BUREAU STOCKÉES ET NON STOCKÉES		9,208	8,385	0,000	20,053	5,252	11,688
AFFRANCHISSEMENTS		6,915	6,046	0,000	14,726	3,796	9,662
AUTRES CHARGES HÔTELIÈRES STOCKÉES ET NON STOCKÉES		9,400	6,579	0,000	27,057	3,010	12,906
AMORTISSEMENTS		1,680	1,040	0,000	8,001	0,509	1,815
AUTRES CHARGES DIRECTES		12,939	9,677	0,000	39,929	3,453	15,797
REMBOURSEMENTS FRAIS DE PERSONNEL		1,085	0,516	0,000	4,507	0,149	1,088
SUBVENTIONS REÇUES		0,218	0,164	0,000	0,600	0,085	0,257
AUTRES PRODUITS DÉDUCTIBLES		1,340	0,360	0,000	8,058	0,087	1,458
TOTAL GENERAL		104,211	99,055	30,016	178,406	78,674	123,321
UNITÉS D'OEUVRE : K€ DES SECTIONS D'EXPLOITATION ET D'INVESTISSEMENT		20 121,94	16 850,81				

Répartition des Etablissements par Catégorie

Catégorie	Nombre	Moyenne UO	Coût Moyen	Coef. De Variation
CH	81	16 966,80	102,180	0,385
dont CH 1 ⁽¹⁾	3	2 878,30	81,912	0,393
dont CH 2 ⁽¹⁾	17	12 923,13	81,607	0,384
dont CH 3 ⁽¹⁾	40	17 718,94	98,182	0,367
dont CH 4 ⁽¹⁾	21	20 820,26	129,347	0,304
CHS	23	13 124,13	112,090	0,346
dont CHS 1 ⁽²⁾	10	8 440,16	110,513	0,264
dont CHS 2 ⁽²⁾	13	16 727,19	113,303	0,406
CHU	9	66 401,50	102,348	0,134
dont CHU 1 ⁽³⁾	6	52 062,75	103,803	0,148
dont CHU 2 ⁽³⁾	3	95 079,00	99,440	0,119
TOTAL	113	20 121,94	104,211	0,363

(1) : Sous-catégorie des CH en fonction du Budget d'exploitation (en K€)

- CH 1 : moins de 20 Millions de Budget
- CH 2 : de 20 à 70 Millions de Budget
- CH 3 : de 70 à 169 Millions de Budget
- CH 4 : plus de 170 Millions de Budget

(2) : Sous-catégorie des CHS en fonction du Budget d'exploitation (en K€)

- CHS 1 : moins de 70 Millions de Budget
- CHS 2 : plus de 70 Millions de Budget

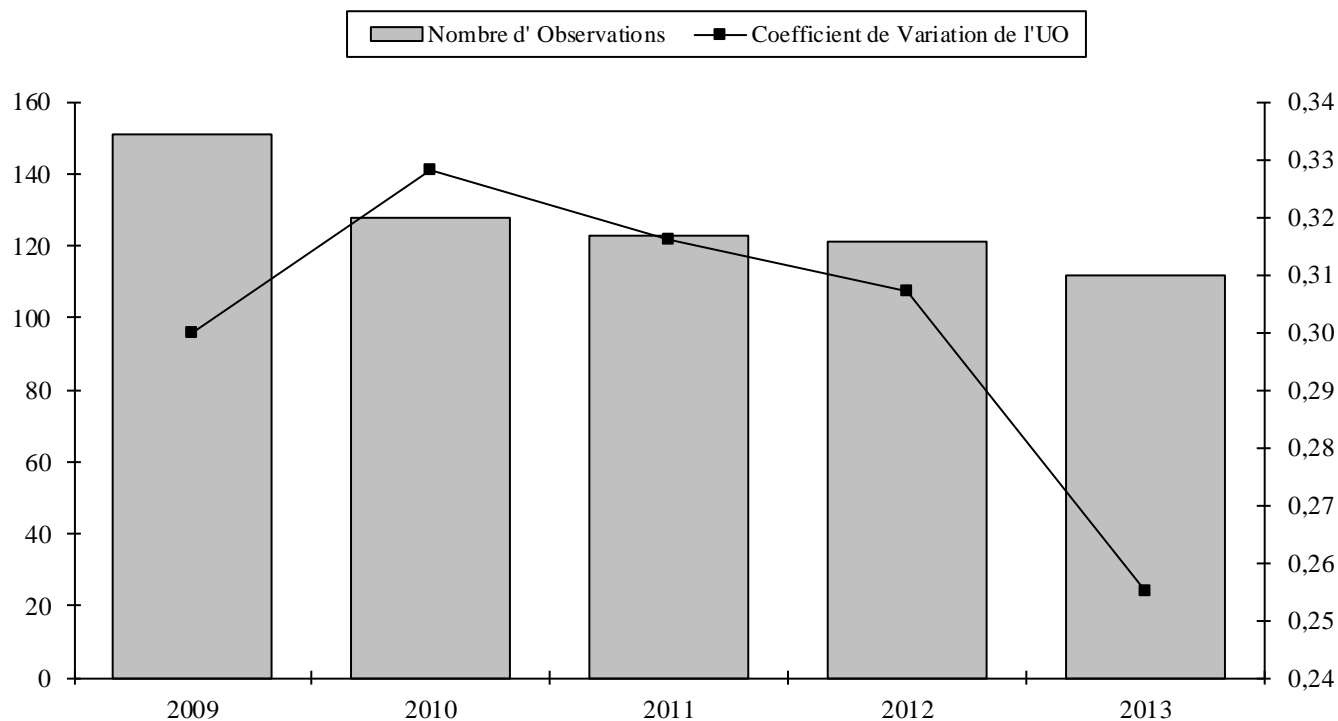
(3) : Sous-catégorie des CHU en fonction du Budget d'exploitation (en K€)

- CHU 1 : moins de 600 Millions de Budget
- CHU 2 : plus de 600 Millions de Budget

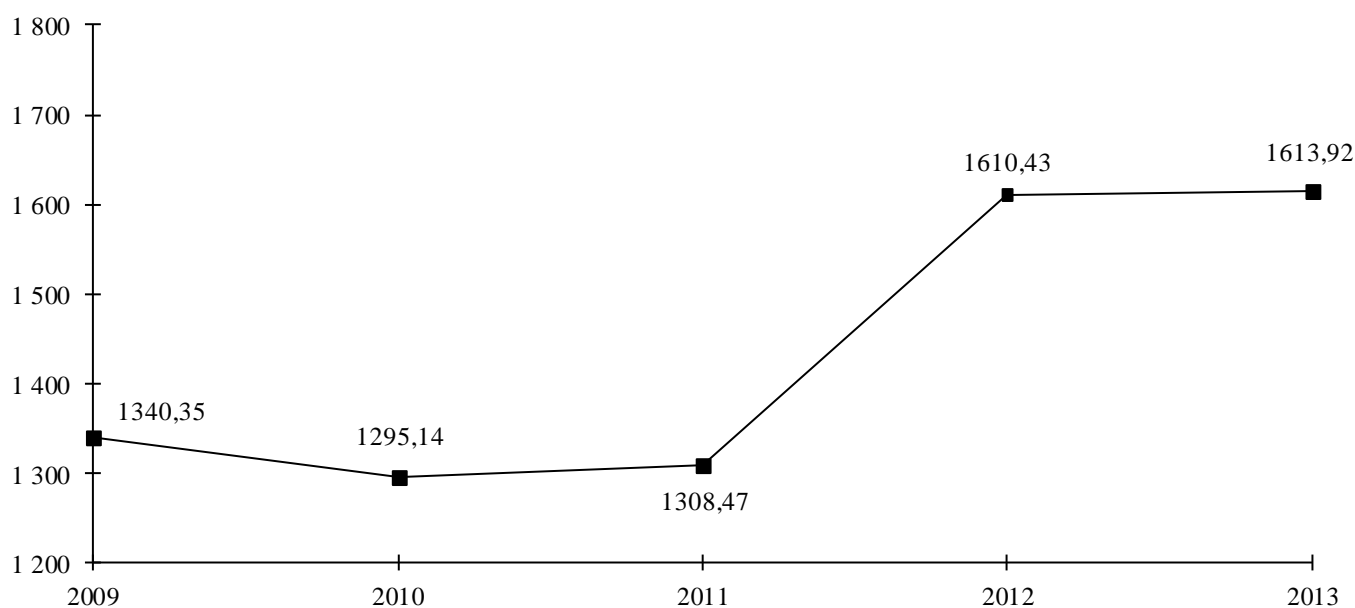
ACTIVITÉ SERVICES ADMINISTRATIFS LIÉS AU PERSONNEL

(UO : Effectifs soit les Personnes physiques)

Evolution du nombre d'Etablissements de l'Echantillon et du Coefficient de Variation :



Evolution du Coût de l'Unité d'Oeuvre :



SERVICES ADMINISTRATIFS LIES AU PERSONNEL 2013

Unités d'oeuvre : Effectif moyen annuel

Présentation par Nature de Charges

Comparaison à l'échantillon National

COMPTES		TOTAL		ECHANTILLON NATIONAL (Coût de l'UO)					NB OBS
				MOYENNE	ECART- TYPE	COEF. VAR.	INTERVALLE		
N°	Libellé	COÛT DEL'UO						INF.	SUP.
B13	PERSONNEL NON MÉDICAL (Y COMPRIS 6721 ET 648 HORS 6481 ET 6482)			1942,911	582,442	0,300	801,324	3 084,499	112
B14	PERSONNEL MÉDICAL (Y COMPRIS 6721 ET 648 HORS 6481 ET 6482)			88,956	224,137	1,886 *	0,000	628,265	91
B15	PERSONNEL EMPLOIS AIDÉS (6416 ET 6417)			9,392	9,697	1,032 *	0,000	28,398	41
621	PERSONNEL EXTÉRIEUR À L'ÉTABLISSEMENT			20,549	25,074	1,222 *	0,000	69,665	42
64715	AUTRES CHARGES SOCIALES DU PERSONNEL NON MÉDICAL : MÉDECINE DU TRAVAIL, PHARMACIE			33,390	37,985	1,138 *	0,000	107,842	58
64725	AUTRES CHARGES SOCIALES DU PERSONNEL MÉDICAL : MÉDECINE DU TRAVAIL, PHARMACIE			8,518	12,007	1,410 *	0,000	32,052	19
TOTAL TITRE 1				2 126,308	658,847	0,310 *	834,968	3 417,647	112
6011	ACHATS STOCKÉS DE MATIÈRES ET FOURNITURES À CARACTÈRE MÉDICAL ET PHARMACEUTIQUE			0,883	1,241	1,405 *	0,000	3,316	2
6021	ACHATS STOCKÉS DE PRODUITS PHARMACEUTIQUES ET PRODUITS À USAGE MÉDICAL			2,573	2,066	0,803 *	0,000	6,622	94
60221	LIGATURES ET SONDES			0,209	0,387	1,848 *	0,000	0,968	88
60222	PETIT MATÉRIEL MÉDICO-CHIRURGICAL NON STÉRILE			0,100	0,203	2,029 *	0,000	0,497	35
60223	MATÉRIEL ET FOURNITURES MÉDICO-CHIRURGICALES À USAGE UNIQUE STÉRILE			0,081	0,150	1,859 *	0,000	0,375	66
60227	PANSEMENTS			0,118	0,148	1,257 *	0,000	0,408	6
60228	AUTRES FOURNITURES MÉDICALES			0,385	1,372	3,567 *	0,000	3,073	55
6066	AUTRES ACHATS NON STOCKÉS DE FOURNITURES MÉDICALES			0,778	1,524	1,958 *	0,000	3,766	46
61118	AUTRES PRESTATIONS DE SOUS-TRAITEMENT À CARACTÈRE MÉDICAL			17,914	39,809	2,222 *	0,000	95,940	14
613152	LOCATIONS MOBILIÈRES À CARACTÈRE MÉDICAL - EQUIPEMENTS			0,231	0,424	1,840 *	0,000	1,062	7
613158	LOCATIONS MOBILIÈRES À CARACTÈRE MÉDICAL - AUTRES			0,016	-	-	-	-	1
TOTAL TITRE 2				5,696	16,234	2,850 *	0,000	37,514	102
6012	ACHATS STOCKÉS DE MATIÈRES ET FOURNITURES À CARACTÈRE HÔTELIER			0,217	-	-	-	-	1
60262	PRODUITS D'ENTRETIEN			0,621	3,802	6,124 *	0,000	8,073	86
60264	FOURNITURES SCOLAIRES, ÉDUCATIVES ET DE LOISIRS			0,179	0,305	1,705 *	0,000	0,777	3
602661	COUCHES, ALÈZES ET PRODUITS ABSORBANTS			0,263	0,480	1,827 *	0,000	1,204	34
602662	PETIT MATÉRIEL HÔTELIER			0,189	0,488	2,590 *	0,000	1,146	80
602664	MATÉRIEL ET FOURNITURES À USAGE UNIQUE STÉRILE			2,177	4,050	1,860 *	0,000	10,116	4
602668	AUTRES FOURNITURES HÔTELIÈRES			0,162	0,257	1,589 *	0,000	0,667	41
60268	AUTRES FOURNITURES CONSOMMABLES			0,526	1,299	2,472 *	0,000	3,072	12
6028	AUTRES FOURNITURES SUIVIES EN STOCK			0,554	1,016	1,833 *	0,000	2,545	7
60622	PRODUITS D'ENTRETIEN NON STOCKÉS			0,048	0,060	1,254 *	0,000	0,166	2
60624	FOURNITURES SCOLAIRES, ÉDUCATIVES ET DE LOISIRS NON STOCKÉES			4,520	9,645	2,134 *	0,000	23,425	11
606261	COUCHES, ALÈZES ET PRODUITS ABSORBANTS NON STOCKÉS			0,052	0,071	1,369 *	0,000	0,191	2
606262	PETIT MATÉRIEL HÔTELIER NON STOCKÉ			0,399	0,543	1,360 *	0,000	1,464	30
606268	AUTRES FOURNITURES CONSOMMABLES NON STOCKÉES			0,578	1,276	2,205 *	0,000	3,079	14
6068	AUTRES ACHATS NON STOCKÉS DE MATIÈRES ET FOURNITURES			1,407	2,722	1,934 *	0,000	6,743	58
61228	CRÉDIT-BAIL MOBILIER - AUTRES			1,220	-	-	-	-	1
613252	LOCATIONS MOBILIÈRES À CARACTÈRE NON MÉDICAL - EQUIPEMENTS			2,703	3,504	1,296 *	0,000	9,571	45
613258	LOCATIONS MOBILIÈRES À CARACTÈRE NON MÉDICAL - AUTRES			1,825	1,846	1,011 *	0,000	5,442	16
615251	ENTRETIEN ET RÉPARATIONS SUR BIENS MOBILIERS À CARACTÈRE NON MÉDICAL - MATÉRIEL ET OUTILL			0,433	0,515	1,189 *	0,000	1,443	12
615258	ENTRETIEN ET RÉPARATIONS SUR BIENS MOBILIERS À CARACTÈRE NON MÉDICAL - AUTRES			0,667	1,452	2,177 *	0,000	3,514	28
615268	MAINTENANCE SUR BIENS À CARACTÈRE NON MÉDICAL - AUTRES			1,978	3,381	1,709 *	0,000	8,605	66
6167	PRIMES D'ASSURANCE : ASSURANCE CAPITAL-DÉCÈS "TITULAIRES"			19,223	13,249	0,689 *	0,000	45,191	18
61681	PRIMES D'ASSURANCE : MALADIE, MATERNITÉ ET ACCIDENT DU TRAVAIL			99,684	103,934	1,043 *	0,000	303,395	61
618	DIVERS SERVICES EXTÉRIEURS			8,273	14,747	1,782 *	0,000	37,177	106
6223	MÉDECINS CONSULTANTS EXCEPTIONNELS			3,467	3,987	1,150 *	0,000	11,282	9
6251	VOYAGES ET DÉPLACEMENTS			57,425	56,696	0,987 *	0,000	168,549	108
6255	FRAIS DE DÉMÉNAGEMENT			8,373	36,940	4,412 *	0,000	80,774	48
6256	MISSIONS			18,055	35,659	1,975 *	0,000	87,948	67
6285	PRESTATIONS DE SERVICE À CARACTÈRE ÉDUCATIF			11,614	18,808	1,619 *	0,000	48,476	3
6286	PARTICIPATION AUX CHARGES COMMUNES (CRA)			142,062	-	-	-	-	1
6288	AUTRES PRESTATIONS DIVERSES À CARACTÈRE NON MÉDICAL			14,801	37,700	2,547 *	0,000	88,694	74
6523	CONTRIBUTIONS AUX GCS ET CHT À CARACTÈRE NON MÉDICAL			0,245	-	-	-	-	1
657	SUBVENTIONS			18,406	36,997	2,010 *	0,000	90,920	52
TOTAL TITRE 3				160,177	124,385	0,777 *	0,000	403,971	112
6722	CHARGES SUR EXERCICES ANTÉRIEURS À CARACTÈRE MÉDICAL			1,662	2,516	1,514 *	0,000	6,592	22
6811251	DOTATION AMORT. INSTALLATIONS TECHNIQUES, MATÉRIEL ET OUTILLAGE MÉDICAUX			1,361	2,105	1,547 *	0,000	5,487	43
6811252	DOTATION AMORT. INSTALLATIONS TECHNIQUES, MATÉRIEL ET OUTILLAGE NON MÉDICAUX			1,518	2,961	1,951 *	0,000	7,322	71
6811288	DOTATION AMORT. DES IMMOBILISATIONS CORPORELLES - AUTRES			4,703	6,046	1,286 *	0,000	16,554	17
TOTAL TITRE 4				3,108	5,539	1,782 *	0,000	13,964	91
TOTAL TITRE 5				2 294,197	663,997	0,289	992,762	3 595,631	112
609	RABAIS, REMISES ET RISTOURNES OBTENUS SUR ACHATS			0,538	-	-	-	-	1
6319	REMBOURSEMENTS OBTENUS SUR IMPÔTS ET TAXES SUR RÉMUNÉRATIONS (ADMINISTRATION IMPÔTS)			29,960	52,795	1,762 *	0,000	133,439	18
6339	REMBOURSEMENTS OBTENUS SUR IMPÔTS ET TAXES SUR RÉMUNÉRATIONS (AUTRES ORGANISMES)			60,546	131,302	2,169 *	0,000	317,897	12
6419	REMBOURSEMENTS SUR RÉMUNÉRATIONS DU PERSONNEL NON MÉDICAL			77,077	104,215	1,352 *	0,000	281,338	98
6429	REMBOURSEMENTS SUR RÉMUNÉRATIONS DU PERSONNEL MÉDICAL			22,698	51,694	2,278 *	0,000	124,018	47
64519	REMBOURSEMENTS SUR CHARGES DE SÉCURITÉ SOCIALE ET PRÉVOYANCE (PERS. NON MÉDICAL)			22,822	32,428	1,421 *	0,000	86,380	60
64529	REMBOURSEMENTS SUR CHARGES DE SÉCURITÉ SOCIALE ET PRÉVOYANCE (PERS. MÉDICAL)			11,710	15,409	1,316 *	0,000	41,911	25
64719	REMBOURSEMENTS SUR AUTRES CHARGES SOCIALES (PERS. NON MÉDICAL)			15,310	33,251	2,172 *	0,000	80,482	21
64729	REMBOURSEMENTS SUR AUTRES CHARGES SOCIALES (PERS. MÉDICAL)			0,152	0,094	0,617 *	0,000	0,335	2
6489	REMBOURSEMENTS SUR AUTRES CHARGES DE PERSONNEL			41,970	117,098	2,790 *	0,000	271,481	27
7084	REMBOURSEMENTS POUR MISE À DISPOSITION DE PERSONNEL FACTURÉE			440,563	49,817	0,953 *	0,000	1263,405	75
7474	SUBVENTION - FONDS POUR L'EMPLOI HOSPITALIER (FEH)			62,181	82,626	1,329 *	0,000	224,129	78
7476	SUBVENTION - FONDS D'INSERTION POUR LES PERSONNES HANDICAPÉES DANS LA FONCTION PUBLIQUE			7,175	10,905	1,520 *	0,000	28,549	22
7484	AUTRE SUBVENTION - AIDE FORFAITAIRE À L'APPRENTISSAGE			2,327	1,812	0,779 *	0,000	5,878	4
7541	REMBOURSEMENTS DE FRAIS - FORMATION PROFESSIONNELLE			240,927	148,131	0,615 *	0,000	531,264	81
7548	REMBOURSEMENTS DE FRAIS - AUTRES			27,541	58,076	2,109 *	0,000	141,369	61
758	PRODUITS DIVERS DE GESTION COURANTE			10,354	21,620	2,088 *	0,000	52,729	50
772	PRODUITS SUR EXERCICES ANTÉRIEURS			45,658	66,936	1,466 *	0,000	176,852	82
TOTAL PRODUITS DEDUCTIBLES				695,636	486,039	0,699 *	0,000	1648,272	110
TOTAL NET				1 610,983	411,626	0,256	804,197	2 417,770	112
G03	AUTRES CHARGES INDUITES (BIOMED, LABO, IMAGERIE...)			8,656	13,006	1,503 *	0,000	34,149	38
TOTAL CHARGES INDUITES				8,656	13,006	1,503 *	0,000	34,149	38
TOTAL GENERAL				1 613,920	411,550	0,255	807,495	2 420,346	112
Unités d'oeuvre : Effectif moyen annuel				2 299,261					

* Coefficient de variation supérieur à 0.300 donc l'intervalle de confiance est non significatif mais donné à titre indicatif.

SERVICES ADMINISTRATIFS LIES AU PERSONNEL 2013

Unités d'oeuvre : Effectif moyen annuel

Présentation Economique

Comparaison à l'échantillon National

COMPTES		ECHANTILLON NATIONAL (Coût de l'UO)								
N°	Libellé	%	COÛT DE L'UO	%	MOYENNE	ECART-TYPE	COEF. VAR.	INTERVALLE		NB OBS
								INF.	SUP.	
B20	TOTAL FRAIS DE PERSONNEL	130,59%		130,59%	2 107,571	657,147	0,312 *	819,564	3 395,579	112
6251	VOYAGES ET DÉPLACEMENTS	3,43%		3,43%	57,425	56,696	0,987 *	0,000	168,549	108
61681	PRIMES D'ASSURANCE : MALADIE, MATERNITÉ ET ACCIDENT DU TRAVAIL	3,36%		3,36%	99,684	103,934	1,043 *	0,000	303,395	61
64715	AUTRES CHARGES SOCIALES DU PERSONNEL NON MÉDICAL : MÉDECINE DU TRAVAIL, PHARMACIE	1,07%		1,07%	33,390	37,985	1,138 *	0,000	107,842	58
6256	MISSIONS	0,67%		0,67%	10,055	35,659	1,975 *	0,000	87,948	67
6288	AUTRES PRESTATIONS DIVERSES À CARACTÈRE NON MÉDICAL	0,6%		0,6%	14,801	37,700	2,547 *	0,000	88,694	74
657	SUBVENTIONS	0,53%		0,53%	18,406	36,997	2,010 *	0,000	90,920	52
618	DIVERS SERVICES EXTÉRIEURS	0,49%		0,49%	8,273	14,747	1,782 *	0,000	37,177	106
6255	FRAIS DE DÉMÉNAGEMENT	0,22%		0,22%	8,373	36,940	4,412 *	0,000	80,774	48
6167	PRIMES D'ASSURANCE : ASSURANCE CAPITAL-DÉCÈS "TITULAIRES"	0,19%		0,19%	19,223	13,249	0,689 *	0,000	45,191	18
G03	AUTRES CHARGES INDUITES (BIOMED, LABO, IMAGERIE...)	0,18%		0,18%	8,656	13,006	1,503 *	0,000	34,149	38
61118	AUTRES PRESTATIONS DE SOUS-TRAITEMENT À CARACTÈRE MÉDICAL	0,14%		0,14%	17,914	39,809	2,222 *	0,000	95,940	14
6021	ACHATS STOCKÉS DE PRODUITS PHARMACEUTIQUES ET PRODUITS À USAGE MÉDICAL	0,13%		0,13%	2,573	2,066	0,803 *	0,000	6,622	94
64725	AUTRES CHARGES SOCIALES DU PERSONNEL MÉDICAL : MÉDECINE DU TRAVAIL, PHARMACIE	0,09%		0,09%	8,518	12,007	1,410 *	0,000	32,052	19
6286	PARTICIPATION AUX CHARGES COMMUNES (CRA)	0,08%		0,08%	142,062	1
615268	MAINTENANCE SUR BIENS À CARACTÈRE NON MÉDICAL - AUTRES	0,07%		0,07%	1978	3,381	1,709 *	0,000	8,605	66
613252	LOCATIONS MOBILIÈRES À CARACTÈRE NON MÉDICAL - EQUIPEMENTS	0,07%		0,07%	2,703	3,504	1,296 *	0,000	9,571	45
6811252	DOTATION AMORT. INSTALLATIONS TECHNIQUES, MATÉRIEL ET OUTILLAGE NON MÉDICAL	0,06%		0,06%	1518	2,961	1,951 *	0,000	7,322	71
6068	AUTRES ACHATS NON STOCKÉS DE MATIÈRES ET FOURNITURES	0,05%		0,05%	1,407	2,722	1,934 *	0,000	6,743	58
6811288	DOTATION AMORT. DES IMMOBILISATIONS CORPORELLES - AUTRES	0,04%		0,04%	4,703	6,046	1,286 *	0,000	16,554	17
6811251	DOTATION AMORT. INSTALLATIONS TECHNIQUES, MATÉRIEL ET OUTILLAGE MÉDICAL	0,03%		0,03%	1,361	2,105	1,547 *	0,000	5,487	43
60262	PRODUITS D'ENTRETIEN	0,03%		0,03%	0,621	3,802	6,124 *	0,000	8,073	86
60624	FOURNITURES SCOLAIRES, ÉDUCATIVES ET DE LOISIRS NON STOCKÉES	0,03%		0,03%	4,520	9,645	2,134 *	0,000	23,425	11
6722	CHARGES SUR EXERCICES ANTÉRIEURS À CARACTÈRE MÉDICAL	0,02%		0,02%	1,662	2,516	1,514 *	0,000	6,592	22
6066	AUTRES ACHATS NON STOCKÉS DE FOURNITURES MÉDICALES	0,02%		0,02%	0,778	1,524	1,958 *	0,000	3,766	46
6285	PRESTATIONS DE SERVICE À CARACTÈRE ÉDUCATIF	0,02%		0,02%	11,614	18,808	1,619 *	0,000	48,476	3
6223	MÉDECINS CONSULTANTS EXCEPTIONNELS	0,02%		0,02%	3,467	3,987	1,150 *	0,000	11,282	9
613258	LOCATIONS MOBILIÈRES À CARACTÈRE NON MÉDICAL - AUTRES	0,02%		0,02%	1,825	1,846	1,011 *	0,000	5,442	16
60228	AUTRES FOURNITURES MÉDICALES	0,0%		0,0%	0,385	1,372	3,567 *	0,000	3,073	55
615258	ENTRETIEN ET RÉPARATIONS SUR BIENS MOBILIERS À CARACTÈRE NON MÉDICAL - AUTRES	0,0%		0,0%	0,667	1,452	2,177 *	0,000	3,514	28
60221	LIGATURES ET SONDÉS	0,0%		0,0%	0,209	0,387	1,848 *	0,000	0,968	88
602662	PETIT MATÉRIEL HÔTELIER	0,0%		0,0%	0,189	0,488	2,590 *	0,000	1,146	80
606262	PETIT MATÉRIEL HÔTELIER NON STOCKÉ	0,0%		0,0%	0,399	0,543	1,360 *	0,000	1,464	30
602661	COUCHES, ALÈZES ET PRODUITS ABSORBANTS	0,0%		0,0%	0,263	0,480	1,827 *	0,000	1,204	34
602664	MATÉRIEL ET FOURNITURES À USAGE UNIQUE STÉRILE	0,0%		0,0%	2,177	4,050	1,860 *	0,000	10,116	4
606268	AUTRES FOURNITURES CONSOMMABLES NON STOCKÉES	0,00%		0,00%	0,578	1,276	2,205 *	0,000	3,079	14
602668	AUTRES FOURNITURES HÔTELIÈRES	0,00%		0,00%	0,162	0,257	1,589 *	0,000	0,667	41
60268	AUTRES FOURNITURES CONSOMMABLES	0,00%		0,00%	0,526	1,299	2,472 *	0,000	3,072	12
60223	MATÉRIEL ET FOURNITURES MÉDICO-CHIRURGICALES À USAGE UNIQUE STÉRILE	0,00%		0,00%	0,081	0,150	1,859 *	0,000	0,375	66
615251	ENTRETIEN ET RÉPARATIONS SUR BIENS MOBILIERS À CARACTÈRE NON MÉDICAL - MATÉRIEL ET OUTILLAGE	0,00%		0,00%	0,433	0,515	1,189 *	0,000	1,443	12
6028	AUTRES FOURNITURES SUIVIES EN STOCK	0,00%		0,00%	0,554	1,016	1,833 *	0,000	2,545	7
60222	PETIT MATÉRIEL MÉDICO-CHIRURGICAL NON STÉRILE	0,00%		0,00%	0,100	0,203	2,029 *	0,000	0,497	35
6011	ACHATS STOCKÉS DE MATIÈRES ET FOURNITURES À CARACTÈRE MÉDICAL ET PHARMACEUTIQUE	0,00%		0,00%	0,883	1,241	1,405 *	0,000	3,316	2
613152	LOCATIONS MOBILIÈRES À CARACTÈRE MÉDICAL - EQUIPEMENTS	0,00%		0,00%	0,231	0,424	1,840 *	0,000	1,062	7
61228	CRÉDIT-BAIL MOBILIER - AUTRES	0,00%		0,00%	1,220	1
60227	PANSEMENTS	0,00%		0,00%	0,118	0,148	1,257 *	0,000	0,408	6
60264	FOURNITURES SCOLAIRES, ÉDUCATIVES ET DE LOISIRS	0,00%		0,00%	0,179	0,305	1,705 *	0,000	0,777	3
6523	CONTRIBUTIONS AUX GCS ET CHT À CARACTÈRE NON MÉDICAL	0,00%		0,00%	0,245	1
6012	ACHATS STOCKÉS DE MATIÈRES ET FOURNITURES À CARACTÈRE HÔTELIER	0,00%		0,00%	0,217	1
606261	COUCHES, ALÈZES ET PRODUITS ABSORBANTS NON STOCKÉS	0,00%		0,00%	0,052	0,071	1,369 *	0,000	0,191	2
60622	PRODUITS D'ENTRETIEN NON STOCKÉS	0,00%		0,00%	0,048	0,060	1,254 *	0,000	0,166	2
613158	LOCATIONS MOBILIÈRES À CARACTÈRE MÉDICAL - AUTRES	0,00%		0,00%	0,016	1
64729	REMBOURSEMENTS SUR AUTRES CHARGES SOCIALES (PERS. MÉDICAL)	0,00%		0,00%	0,162	0,094	0,617 *	0,000	0,335	2
609	RABAIS, REMISES ET RISTOURNES OBTENUS SUR ACHATS	0,00%		0,00%	0,538	1
7484	AUTRE SUBVENTION - AIDE FORFAITAIRE À L'APPRENTISSAGE	-0,01%		-0,01%	2,327	1,812	0,779 *	0,000	5,878	4
7476	SUBVENTION - FONDS D'INSERTION POUR LES PERSONNES HANDICAPÉES DANS LA FONCTION PUBLIQUE	-0,09%		-0,09%	7,175	10,905	1,520 *	0,000	28,549	22
64529	REMBOURSEMENTS SUR CHARGES DE SÉCURITÉ SOCIALE ET PRÉVOYANCE (PERS. MÉDICAL)	-0,16%		-0,16%	11,710	15,409	1,316 *	0,000	41,911	25
64719	REMBOURSEMENTS SUR AUTRES CHARGES SOCIALES (PERS. NON MÉDICAL)	-0,18%		-0,18%	15,310	33,251	2,172 *	0,000	80,482	21
758	PRODUITS DIVERS DE GESTION COURANTE	-0,29%		-0,29%	10,354	21,620	2,088 *	0,000	52,729	50
6319	REMBOURSEMENTS OBTENUS SUR IMPÔTS ET TAXES SUR RÉMUNÉRATIONS (ADMINISTRATION IMPÔTS)	-0,30%		-0,30%	29,960	52,795	1,762 *	0,000	133,439	18
6339	REMBOURSEMENTS OBTENUS SUR IMPÔTS ET TAXES SUR RÉMUNÉRATIONS (AUTRES ORGANISMES)	-0,40%		-0,40%	60,546	131,302	2,169 *	0,000	317,897	12
6429	REMBOURSEMENTS SUR RÉMUNÉRATIONS DU PERSONNEL MÉDICAL	-0,59%		-0,59%	22,698	51,694	2,278 *	0,000	124,018	47
6489	REMBOURSEMENTS SUR AUTRES CHARGES DE PERSONNEL	-0,63%		-0,63%	41,970	117,098	2,790 *	0,000	271,481	27
64519	REMBOURSEMENTS SUR CHARGES DE SÉCURITÉ SOCIALE ET PRÉVOYANCE (PERS. NON MÉDICAL)	-0,76%		-0,76%	22,822	32,428	1,421 *	0,000	86,380	60
7548	REMBOURSEMENTS DE FRAIS - AUTRES	-0,93%		-0,93%	27,541	58,076	2,109 *	0,000	141,369	61
772	PRODUITS SUR EXERCICES ANTÉRIEURS	-2,07%		-2,07%	45,658	66,936	1,466 *	0,000	176,852	82
7474	SUBVENTION - FONDS POUR L'EMPLOI HOSPITALIER (FEH)	-2,68%		-2,68%	62,181	82,626	1,329 *	0,000	224,129	78
6419	REMBOURSEMENTS SUR RÉMUNÉRATIONS DU PERSONNEL NON MÉDICAL	-4,18%		-4,18%	77,077	104,215	1,352 *	0,000	281,338	98
7541	REMBOURSEMENTS DE FRAIS - FORMATION PROFESSIONNELLE	-10,80%		-10,80%	240,927	148,131	0,615 *	0,000	531,264	81
7084	REMBOURSEMENTS POUR MISE À DISPOSITION DE PERSONNEL FACTURÉE	-18,28%		-18,28%	440,563	419,817	0,953 *	0,000	1,263,405	75
TOTAL GENERAL		100%		100%	1 613,920	411,550	0,255	807,495	2 420,346	112

* Coefficient de variation supérieur à 0.300 donc l'intervalle de confiance est non significatif mais donné à titre indicatif.

SERVICES ADMINISTRATIFS LIES AU PERSONNEL 2013

Unités d'oeuvre : Effectif moyen annuel

Présentation Agrégée

Comparaison à l'échantillon National

REGROUPEMENT DE COMPTES	ECHANTILLON NATIONAL (Coût de l'UO)						
	COUT DE L'UO	MOYENNE	MEDIANE	INTERVALLE		QUANTILES	
				INF.	SUP.	1er	3ème
PERSONNEL		2 099,877	2 034,358	812,427	3 387,327	1 619,784	2 481,579
AUTRES CHARGES DE PERSONNEL		37,004	29,918	0,000	110,749	4,685	54,450
CHARGES MÉDICALES		5,696	2,661	0,000	37,514	1,860	4,480
VOYAGES-DÉPLACEMENTS-DÉMÉNAGEMENT-MISSIONS		71,032	50,774	0,000	196,495	28,316	101,033
ASSURANCES CAPITAL DÉCÈS ET MALADIE-MATERNITÉ-ACCIDENT		98,873	57,612	0,000	303,189	26,413	145,942
AMORTISSEMENTS		2,767	1,052	0,000	12,628	0,224	2,746
AUTRES CHARGES DIRECTES		33,658	19,477	0,000	122,798	7,731	39,045
CHARGES INDUITES		8,656	3,996	0,000	34,149	1,074	10,647
REMBOURSEMENTS FRAIS DE PERSONNEL		616,885	523,871	0,000	1 508,592	329,494	713,086
SUBVENTIONS REÇUES		60,449	13,082	0,000	219,928	4,171	104,094
AUTRES PRODUITS DÉDUCTIBLES		45,830	23,043	0,000	177,225	4,852	56,802
TOTAL GENERAL		1 613,920	1 581,138	807,495	2 420,346	1 296,218	1 876,268
UNITÉS D'OEUVRE : EFFECTIF MOYEN ANNUEL		2 299,26	1 590,50				

Répartition des Etablissements par Catégorie

Catégorie	Nombre	Moyenne UO	Coût Moyen	Coef. De Variation
CH	79	1 778,38	1 518,334	0,231
dont CH 1 ⁽¹⁾	3	226,24	1 301,336	0,402
dont CH 2 ⁽¹⁾	17	948,08	1 610,947	0,267
dont CH 3 ⁽¹⁾	41	1 679,52	1 514,771	0,194
dont CH 4 ⁽¹⁾	18	3 046,40	1 475,148	0,252
CHS	23	1 470,81	1 973,744	0,230
dont CHS 1 ⁽²⁾	9	1 045,90	2 002,479	0,230
dont CHS 2 ⁽²⁾	14	1 743,97	1 955,272	0,238
CHU	10	8 319,69	1 541,455	0,203
dont CHU 1 ⁽³⁾	7	6 349,83	1 541,218	0,235
dont CHU 2 ⁽³⁾	3	12 916,04	1 542,009	0,143
TOTAL	112	2 299,26	1 613,920	0,255

(1) : Sous-catégorie des CH en fonction du Budget d'exploitation (en K€)

 CH 1 : moins de 20 Millions de Budget

 CH 2 : de 20 à 70 Millions de Budget

 CH 3 : de 70 à 169 Millions de Budget

 CH 4 : plus de 170 Millions de Budget

(2) : Sous-catégorie des CHS en fonction du Budget d'exploitation (en K€)

 CHS 1 : moins de 70 Millions de Budget

 CHS 2 : plus de 70 Millions de Budget

(3) : Sous-catégorie des CHU en fonction du Budget d'exploitation (en K€)

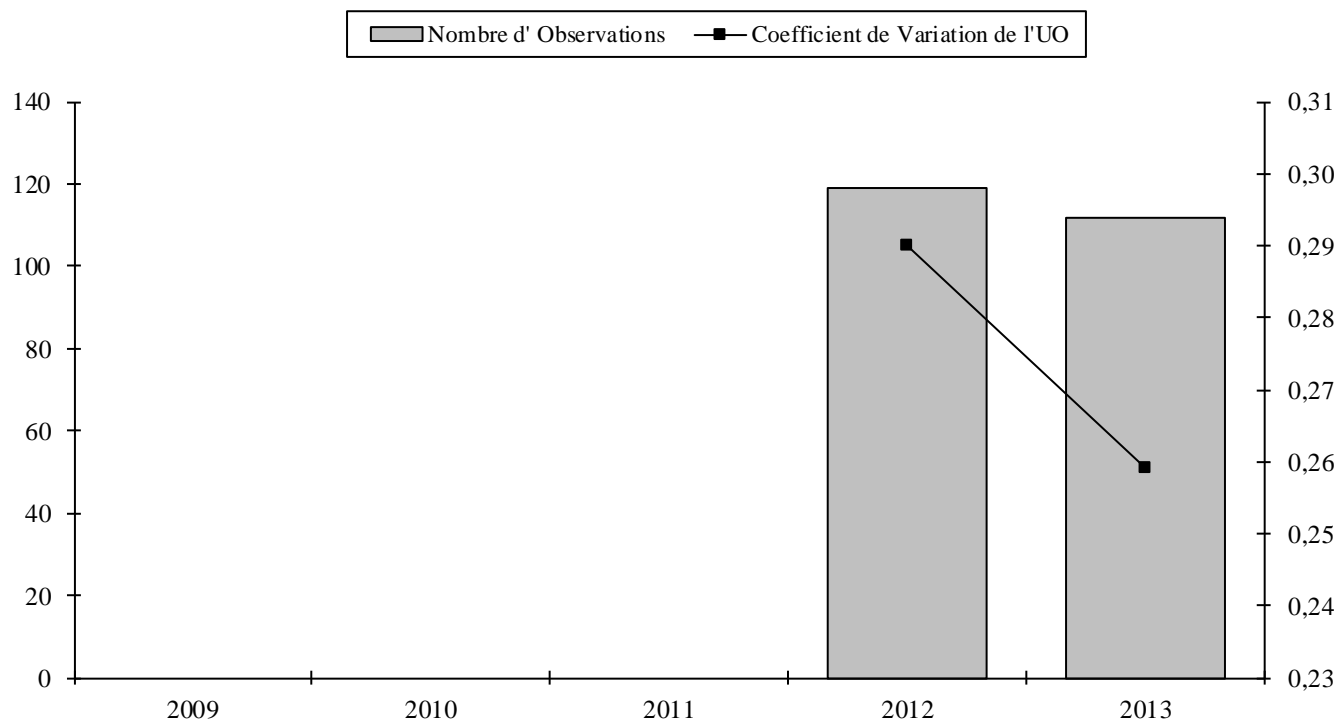
 CHU 1 : moins de 600 Millions de Budget

 CHU 2 : plus de 600 Millions de Budget

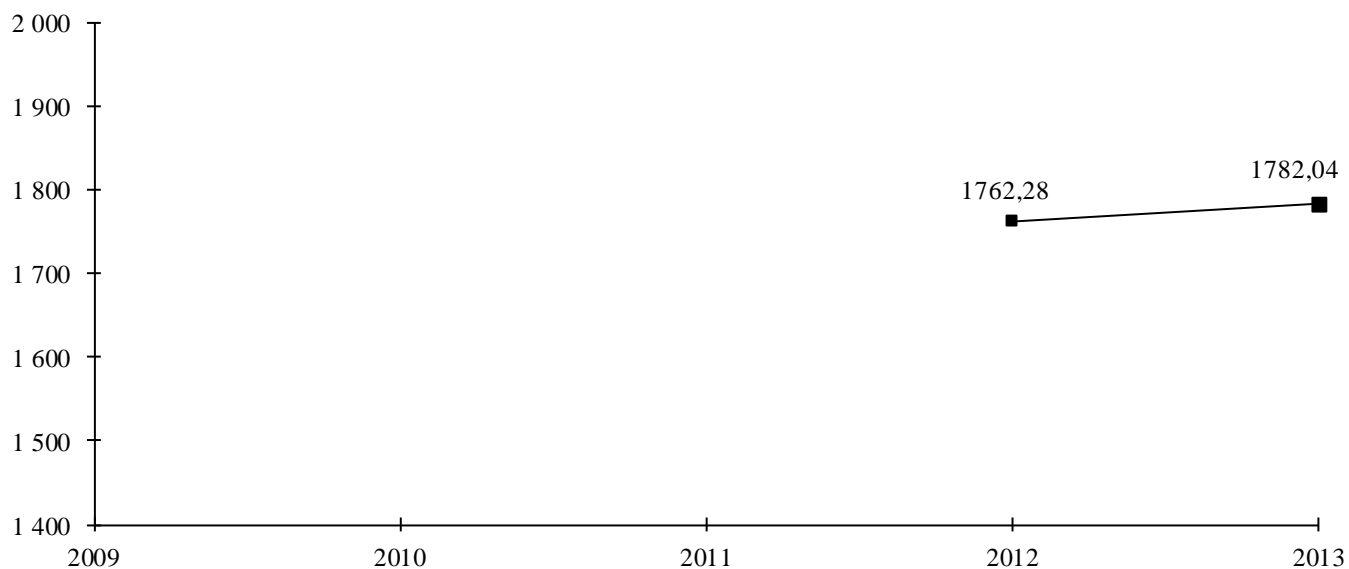
ACTIVITÉ SERVICES ADMINISTRATIFS LIES AU PERSONNEL

(UO : ETPR)

Evolution du nombre d'Etablissements de l'Echantillon et du Coefficient de Variation :



Evolution du Coût de l'Unité d'Oeuvre :



SERVICES ADMINISTRATIFS LIÉS AU PERSONNEL 2013

Unités d'oeuvre : ETP rémunérés

Présentation par Nature de Charges

Comparaison à l'échantillon National

COMPTES		ECHANTILLON NATIONAL (Coût de l'UO)							
N°	Libellé	TOTAL	COUT DEL'UO	MOYENNE	ECART- TYPE	COEF. VAR.	INTERVALLE		NB OBS
							INF.	SUP.	
B13	PERSONNEL NON MÉDICAL (Y COMPRIS 6721 ET 648 HORS 6481 ET 6482)			2 143,392	650,260	0,303 *	868,883	3 417,902	112
B14	PERSONNEL MÉDICAL (Y COMPRIS 6721 ET 648 HORS 6481 ET 6482)			2 10,225	252,156	1,199 *	0,000	704,451	91
B15	PERSONNEL EMPLOIS AIDÉS (6416 ET 6417)			10,398	10,606	1,020 *	0,000	31,186	41
621	PERSONNEL EXTÉRIEUR À L'ÉTABLISSEMENT			22,833	28,544	1,250 *	0,000	78,779	42
64715	AUTRES CHARGES SOCIALES DU PERSONNEL NON MÉDICAL : MÉDECINE DU TRAVAIL, PHARMACIE			36,864	4,184	1,135 *	0,000	118,873	58
64725	AUTRES CHARGES SOCIALES DU PERSONNEL MÉDICAL : MÉDECINE DU TRAVAIL, PHARMACIE			9,413	13,243	1,407 *	0,000	35,369	19
TOTAL TITRE 1				2 347,236	741,879	0,316 *	893,172	3 801,339	112
6011	ACHATS STOCKÉS DE MATIÈRES ET FOURNITURES À CARACTÈRE MÉDICAL ET PHARMACEUTIQUE			0,958	1,346	1,406 *	0,000	3,597	2
6021	ACHATS STOCKÉS DE PRODUITS PHARMACEUTIQUES ET PRODUITS À USAGE MÉDICAL			2,839	2,266	0,798 *	0,000	7,279	94
60221	LIGATURES ET SONDES			0,236	0,447	1,894 *	0,000	1,113	88
60222	PETIT MATÉRIEL MÉDICO-CHIRURGICAL NON STÉRILE			0,110	0,225	2,046 *	0,000	0,551	35
60223	MATÉRIEL ET FOURNITURES MÉDICO-CHIRURGICALES À USAGE UNIQUE STÉRILE			0,090	0,169	1,887 *	0,000	0,422	66
60227	PANSEMENTS			0,130	0,161	1,239 *	0,000	0,444	6
60228	AUTRES FOURNITURES MÉDICALES			0,422	1,457	3,450 *	0,000	3,278	55
6066	AUTRES ACHATS NON STOCKÉS DE FOURNITURES MÉDICALES			0,865	1,737	2,009 *	0,000	4,269	46
61118	AUTRES PRESTATIONS DE SOUS-TRAITEMENT À CARACTÈRE MÉDICAL			19,606	42,982	2,192 *	0,000	103,850	14
613152	LOCATIONS MOBILIÈRES À CARACTÈRE MÉDICAL - EQUIPEMENTS			0,260	0,491	1,890 *	0,000	1,223	7
613158	LOCATIONS MOBILIÈRES À CARACTÈRE MÉDICAL - AUTRES			0,019	1
TOTAL TITRE 2				6,269	17,555	2,800 *	0,000	40,677	112
6012	ACHATS STOCKÉS DE MATIÈRES ET FOURNITURES À CARACTÈRE HÔTELIER			0,229	1
60262	PRODUITS D'ENTRETIEN			0,686	4,199	6,120 *	0,000	8,916	86
60264	FOURNITURES SCOLAIRES, ÉDUCATIVES ET DE LOISIRS			0,188	0,320	1,702 *	0,000	0,815	3
602661	COUCHES, ALÈZES ET PRODUITS ABSORBANTS			0,301	0,563	1,867 *	0,000	1,404	34
602662	PETIT MATÉRIEL HÔTELIER			0,205	0,502	2,453 *	0,000	1,189	80
602664	MATÉRIEL ET FOURNITURES À USAGE UNIQUE STÉRILE			2,402	4,475	1,863 *	0,000	11,173	4
602668	AUTRES FOURNITURES HÔTELIÈRES			0,180	0,297	1,648 *	0,000	0,762	41
60268	AUTRES FOURNITURES CONSOMMABLES			0,549	1,332	2,424 *	0,000	3,160	12
6028	AUTRES FOURNITURES SUIVIES EN STOCK			0,583	1,067	1,831 *	0,000	2,673	7
60622	PRODUITS D'ENTRETIEN NON STOCKÉS			0,052	0,063	1,213 *	0,000	0,174	2
60624	FOURNITURES SCOLAIRES, ÉDUCATIVES ET DE LOISIRS NON STOCKÉES			4,853	10,480	2,160 *	0,000	25,394	11
606261	COUCHES, ALÈZES ET PRODUITS ABSORBANTS NON STOCKÉS			0,058	0,080	1,373 *	0,000	0,215	2
606262	PETIT MATÉRIEL HÔTELIER NON STOCKÉ			0,444	0,584	1,34 *	0,000	1,589	30
606268	AUTRES FOURNITURES CONSOMMABLES NON STOCKÉES			0,639	1,397	2,185 *	0,000	3,378	14
6068	AUTRES ACHATS NON STOCKÉS DE MATIÈRES ET FOURNITURES			1,551	3,016	1,944 *	0,000	7,462	58
61228	CRÉDIT-BAIL MOBILIER - AUTRES			1,256	1
613252	LOCATIONS MOBILIÈRES À CARACTÈRE NON MÉDICAL - EQUIPEMENTS			2,962	3,733	1,260 *	0,000	10,280	45
613258	LOCATIONS MOBILIÈRES À CARACTÈRE NON MÉDICAL - AUTRES			2,044	2,014	0,985 *	0,000	5,991	16
615251	ENTRETIEN ET RÉPARATIONS SUR BIENS MOBILIERS À CARACTÈRE NON MÉDICAL - MATÉRIEL ET OUTILLAGE			0,482	0,571	1,185 *	0,000	1,601	12
615258	ENTRETIEN ET RÉPARATIONS SUR BIENS MOBILIERS À CARACTÈRE NON MÉDICAL - AUTRES			0,713	1,508	2,115 *	0,000	3,668	28
615268	MAINTENANCE SUR BIENS À CARACTÈRE NON MÉDICAL - AUTRES			2,204	3,604	1,635 *	0,000	9,267	66
6167	PRIMES D'ASSURANCE : ASSURANCE CAPITAL-DÉCÈS "TITULAIRES"			22,239	15,176	0,682 *	0,000	51,984	18
61681	PRIMES D'ASSURANCE : MALADIE, MATERNITÉ ET ACCIDENT DU TRAVAIL			111,245	112,462	1,011 *	0,000	331,670	61
618	DIVERS SERVICES EXTÉRIEURS			9,023	15,532	1,721 *	0,000	39,466	106
6223	MÉDECINS CONSULTANTS EXCEPTIONNELS			3,730	4,245	1,138 *	0,000	12,050	9
6251	VOYAGES ET DÉPLACEMENTS			63,269	61,906	0,978 *	0,000	184,605	108
6255	FRAIS DE DÉMÉNAGEMENT			9,684	43,824	4,526 *	0,000	95,579	48
6256	MISSIONS			20,264	40,072	1,978 *	0,000	98,804	67
6285	PRESTATIONS DE SERVICE À CARACTÈRE ÉDUCATIF			12,746	20,730	1,626 *	0,000	53,377	3
6286	PARTICIPATION AUX CHARGES COMMUNES (CRA)			159,842	1
6288	AUTRES PRESTATIONS DIVERSES À CARACTÈRE NON MÉDICAL			16,416	41,243	2,512 *	0,000	97,252	74
6523	CONTRIBUTIONS AUX GCS ET CHT À CARACTÈRE NON MÉDICAL			0,276	1
657	SUBVENTIONS			19,852	38,442	1,936 *	0,000	95,198	52
TOTAL TITRE 3				177,640	137,814	0,776 *	0,000	447,756	112
6722	CHARGES SUR EXERCICES ANTÉRIEURS À CARACTÈRE MÉDICAL			1,874	2,844	1,517 *	0,000	7,449	22
6811251	DOTATION AMORT. INSTALLATIONS TECHNIQUES, MATÉRIEL ET OUTILLAGE MÉDICAUX			1,533	2,428	1,584 *	0,000	6,291	43
6811252	DOTATION AMORT. INSTALLATIONS TECHNIQUES, MATÉRIEL ET OUTILLAGE NON MÉDICAUX			1,647	3,218	1,954 *	0,000	7,955	71
6811288	DOTATION AMORT. DES IMMOBILISATIONS CORPORELLES - AUTRES			5,064	6,568	1,297 *	0,000	17,937	17
TOTAL TITRE 4				3,409	6,121	1,796 *	0,000	15,406	91
TOTAL BRUT				2 533,374	750,352	0,296	1 062,685	4 004,064	112
609	RABAIS, REMISES ET RISTOURNES OBTENUS SUR ACHATS			0,611	1
6319	REMBOURSEMENTS OBTENUS SUR IMPÔTS ET TAXES SUR RÉMUNÉRATIONS (ADMINISTRATION IMPÔTS)			32,658	56,616	1,734 *	0,000	143,626	18
6339	REMBOURSEMENTS OBTENUS SUR IMPÔTS ET TAXES SUR RÉMUNÉRATIONS (AUTRES ORGANISMES)			64,832	136,693	2,108 *	0,000	332,749	12
6419	REMBOURSEMENTS SUR RÉMUNÉRATIONS DU PERSONNEL NON MÉDICAL			84,752	114,675	1,353 *	0,000	309,514	98
6429	REMBOURSEMENTS SUR RÉMUNÉRATIONS DU PERSONNEL MÉDICAL			25,269	59,488	2,354 *	0,000	141,864	47
64519	REMBOURSEMENTS SUR CHARGES DE SÉCURITÉ SOCIALE ET PRÉVOYANCE (PERS. NON MÉDICAL)			25,129	35,448	1,411 *	0,000	94,606	60
64529	REMBOURSEMENTS SUR CHARGES DE SÉCURITÉ SOCIALE ET PRÉVOYANCE (PERS. MÉDICAL)			12,856	16,657	1,296 *	0,000	45,503	25
64719	REMBOURSEMENTS SUR AUTRES CHARGES SOCIALES (PERS. NON MÉDICAL)			16,850	36,086	2,142 *	0,000	87,578	21
64729	REMBOURSEMENTS SUR AUTRES CHARGES SOCIALES (PERS. MÉDICAL)			0,188	0,122	0,650 *	0,000	0,427	2
6489	REMBOURSEMENTS SUR AUTRES CHARGES DE PERSONNEL			44,279	122,605	2,769 *	0,000	284,584	27
7084	REMBOURSEMENTS POUR MISE À DISPOSITION DE PERSONNEL FACTURÉE			492,187	476,328	0,968 *	0,000	1,425,789	75
7474	SUBVENTION - FONDS POUR L'EMPLOI HOSPITALIER (FEH)			68,377	90,405	1,322 *	0,000	245,572	78
7476	SUBVENTION - FONDS D'INSERTION POUR LES PERSONNES HANDICAPÉES DANS LA FONCTION PUBLIQUE			8,225	12,805	1,557 *	0,000	33,323	22
7484	AUTRE SUBVENTION - AIDE FORFAITAIRE À L'APPRENTISSAGE			2,485	1,922	0,774 *	0,000	6,253	4
7541	REMBOURSEMENTS DE FRAIS - FORMATION PROFESSIONNELLE			263,227	159,274	0,605 *	0,000	575,405	81
7548	REMBOURSEMENTS DE FRAIS - AUTRES			30,802	65,520	2,127 *	0,000	159,221	61
758	PRODUITS DIVERS DE GESTION COURANTE			113,111	23,421	2,071 *	0,000	57,217	50
772	PRODUITS SUR EXERCICES ANTÉRIEURS			49,620	70,812	1,427 *	0,000	188,411	82
TOTAL PRODUITS DEDUCTIBLES				768,288	547,365	0,712 *	0,000	1 841,124	110
TOTAL NET				1 778,806	462,211	0,260	872,873	2 684,739	112
G03	AUTRES CHARGES INDUITES (BIOMED, LABO, IMAGERIE...)			9,544	14,048	1,472 *	0,000	37,078	38
TOTAL CHARGES INDUITES				9,544	14,048	1,472 *	0,000	37,078	38
TOTAL GENERAL				1 782,044	461,549	0,259	876,518	2 687,571	112
Unités d'oeuvre : ETP rémunérés				2 087,761					

* Coefficient de variation supérieur à 0.300 donc l'intervalle de confiance est non significatif mais donné à titre indicatif.

SERVICES ADMINISTRATIFS LIES AU PERSONNEL 2013

Unités d'oeuvre : FTP rémunérés

Présentation Economique

Comparaison à l'échantillon National

COMPTES		ECHANTILLON NATIONAL (Coût de l'UO)								
N°	Libellé	% DE L'UO	% COÛT	MOYENNE	ECART-TYPE	COEF. VAR.	INTERVALLE		NB OBS	
							INF.	SUP.		
B20	TOTAL FRAIS DE PERSONNEL		130,56%	2 326,569	740,053	0,318 *	876,064	3 777,073	112	
6251	VOYAGES ET DÉPLACEMENTS		3,42%	63,269	61,906	0,978 *	0,000	184,605	108	
61681	PRIMES D'ASSURANCE : MALADIE, MATERNITÉ ET ACCIDENT DU TRAVAIL		3,40%	111,245	12,462	1,011 *	0,000	331,670	61	
64715	AUTRES CHARGES SOCIALES DU PERSONNEL NON MÉDICAL : MÉDECINE DU TRAVAIL, PHARMACIE		10,7%	36,864	41,841	1,135 *	0,000	118,873	58	
6256	MISSIONS		0,68%	20,264	40,072	1,978 *	0,000	98,804	67	
6288	AUTRES PRESTATIONS DIVERSES À CARACTÈRE NON MÉDICAL		0,61%	16,416	41,243	2,512 *	0,000	97,252	74	
657	SUBVENTIONS		0,52%	19,852	38,442	1,936 *	0,000	95,198	52	
618	DIVERS SERVICES EXTÉRIEURS		0,48%	9,023	15,532	1,721 *	0,000	39,466	106	
6255	FRAIS DE DÉMÉNAGEMENT		0,23%	9,684	43,824	4,526 *	0,000	95,579	48	
6167	PRIMES D'ASSURANCE : ASSURANCE CAPITAL-DÉCÈS "TITULAIRES"		0,20%	22,239	15,176	0,682 *	0,000	51,984	18	
G03	AUTRES CHARGES INDIUITES (BIOMED, LABO, IMAGERIE...)		0,19%	9,544	14,048	1,472 *	0,000	37,078	38	
61118	AUTRES PRESTATIONS DE SOUS-TRAITEMENT À CARACTÈRE MÉDICAL		0,14%	19,606	42,982	2,192 *	0,000	103,850	14	
6021	ACHATS STOCKÉS DE PRODUITS PHARMACEUTIQUES ET PRODUITS À USAGE MÉDICAL		0,13%	2,839	2,266	0,798 *	0,000	7,279	94	
64725	AUTRES CHARGES SOCIALES DU PERSONNEL MÉDICAL : MÉDECINE DU TRAVAIL, PHARMACIE		0,09%	9,413	13,243	1,407 *	0,000	35,369	19	
6286	PARTICIPATION AUX CHARGES COMMUNES (CRA)		0,08%	19,842	1	
615268	MAINTENANCE SUR BIENS À CARACTÈRE NON MÉDICAL - AUTRES		0,07%	2,204	3,604	1,635 *	0,000	9,267	66	
613252	LOCATIONS MOBILIÈRES À CARACTÈRE NON MÉDICAL - EQUIPEMENTS		0,07%	2,962	3,733	1,260 *	0,000	10,280	45	
6811252	DOTATION AMORT. INSTALLATIONS TECHNIQUES, MATÉRIEL ET OUTILLAGE NON MÉDICAUX		0,06%	1,647	3,218	1,954 *	0,000	7,955	71	
6068	AUTRES ACHATS NON STOCKÉS DE MATIÈRES ET FOURNITURES		0,05%	1,551	3,016	1,944 *	0,000	7,462	58	
6811288	DOTATION AMORT. DES IMMOBILISATIONS CORPORELLES - AUTRES		0,04%	5,064	6,568	1,297 *	0,000	17,937	17	
6811251	DOTATION AMORT. INSTALLATIONS TECHNIQUES, MATÉRIEL ET OUTILLAGE MÉDICAUX		0,03%	1,533	2,428	1,584 *	0,000	6,291	43	
60262	PRODUITS D'ENTRETIEN		0,03%	0,686	4,199	6,120 *	0,000	8,916	86	
60624	FOURNITURES SCOLAIRES, ÉDUCATIVES ET DE LOISIRS NON STOCKÉES		0,03%	4,853	10,480	2,160 *	0,000	25,394	11	
6722	CHARGES SUR EXERCICES ANTÉRIEURS À CARACTÈRE MÉDICAL		0,02%	1,874	2,844	1,517 *	0,000	7,449	22	
6066	AUTRES ACHATS NON STOCKÉS DE FOURNITURES MÉDICALES		0,02%	0,865	1,737	2,009 *	0,000	4,269	46	
6285	PRESTATIONS DE SERVICE À CARACTÈRE ÉDUCATIF		0,02%	12,746	20,730	1,626 *	0,000	53,377	3	
6223	MÉDECINS CONSULTANTS EXCEPTIONNELS		0,02%	3,730	4,245	1,138 *	0,000	12,050	9	
613258	LOCATIONS MOBILIÈRES À CARACTÈRE NON MÉDICAL - AUTRES		0,02%	2,044	2,014	0,985 *	0,000	5,991	16	
60228	AUTRES FOURNITURES MÉDICALES		0,01%	0,422	1,457	3,450 *	0,000	3,278	55	
60221	LIGATURES ET SONDES		0,01%	0,236	0,447	1,894 *	0,000	1,113	88	
615258	ENTRETIEN ET RÉPARATIONS SUR BIENS MOBILIERS À CARACTÈRE NON MÉDICAL - AUTRES		0,01%	0,713	1,508	2,115 *	0,000	3,668	28	
602662	PETIT MATÉRIEL HÔTELIER		0,01%	0,205	0,502	2,453 *	0,000	1,189	80	
606262	PETIT MATÉRIEL HÔTELIER NON STOCKÉ		0,01%	0,444	0,584	1,314 *	0,000	1,589	30	
602661	COUCHES, ALÈZES ET PRODUITS ABSORBANTS		0,01%	0,301	0,563	1,867 *	0,000	1,404	34	
602664	MATÉRIEL ET FOURNITURES À USAGE UNIQUE STÉRILE		0,01%	2,402	4,475	1,863 *	0,000	11,713	4	
606268	AUTRES FOURNITURES CONSOMMABLES NON STOCKÉES		0,00%	0,639	1,397	2,185 *	0,000	3,378	14	
602668	AUTRES FOURNITURES HÔTELIÈRES		0,00%	0,180	0,297	1,648 *	0,000	0,762	41	
60268	AUTRES FOURNITURES CONSOMMABLES		0,00%	0,549	1,332	2,424 *	0,000	3,160	12	
60223	MATÉRIEL ET FOURNITURES MÉDICO-CHIRURGICALES À USAGE UNIQUE STÉRILE		0,00%	0,090	0,169	1,887 *	0,000	0,422	66	
615251	ENTRETIEN ET RÉPARATIONS SUR BIENS MOBILIERS À CARACTÈRE NON MÉDICAL - MATÉRIEL ET OUTIL		0,00%	0,482	0,571	1,185 *	0,000	1,601	12	
6028	AUTRES FOURNITURES SUIVIES EN STOCK		0,00%	0,583	1,067	1,831 *	0,000	2,673	7	
60222	PETIT MATÉRIEL MÉDICO-CHIRURGICAL NON STÉRILE		0,00%	0,110	0,225	2,046 *	0,000	0,551	35	
6011	ACHATS STOCKÉS DE MATIÈRES ET FOURNITURES À CARACTÈRE MÉDICAL ET PHARMACEUTIQUE		0,00%	0,958	1,346	1,406 *	0,000	3,597	2	
613152	LOCATIONS MOBILIÈRES À CARACTÈRE MÉDICAL - EQUIPEMENTS		0,00%	0,260	0,491	1,890 *	0,000	1,223	7	
61228	CRÉDIT-BAIL MOBILIER - AUTRES		0,00%	1,256	1	
60227	PANSEMENTS		0,00%	0,130	0,161	1,239 *	0,000	0,444	6	
60264	FOURNITURES SCOLAIRES, ÉDUCATIVES ET DE LOISIRS		0,00%	0,188	0,320	1,702 *	0,000	0,815	3	
6523	CONTRIBUTIONS AUX GCS ET CHT À CARACTÈRE NON MÉDICAL		0,00%	0,276	1	
6012	ACHATS STOCKÉS DE MATIÈRES ET FOURNITURES À CARACTÈRE HÔTELIER		0,00%	0,229	1	
606261	COUCHES, ALÈZES ET PRODUITS ABSORBANTS NON STOCKÉS		0,00%	0,058	0,080	1,373 *	0,000	0,215	2	
60622	PRODUITS D'ENTRETIEN NON STOCKÉS		0,00%	0,052	0,063	1,213 *	0,000	0,174	2	
613158	LOCATIONS MOBILIÈRES À CARACTÈRE MÉDICAL - AUTRES		0,00%	0,019	1	
64729	REMBOURSEMENTS SUR AUTRES CHARGES SOCIALES (PERS. MÉDICAL)		0,00%	0,188	0,122	0,650 *	0,000	0,427	2	
609	RABAIS, REMISES ET RISTOURNES OBTENUS SUR ACHATS		0,00%	0,611	1	
7484	AUTRE SUBVENTION - AIDE FORFAITAIRE À L'APPRENTISSAGE		0,00%	2,485	1,922	0,774 *	0,000	6,253	4	
7476	SUBVENTION - FONDS D'INSERTION POUR LES PERSONNES HANDICAPÉES DANS LA FONCTION PUBLIQUE		-0,09%	8,225	12,805	1,557 *	0,000	33,323	22	
64529	REMBOURSEMENTS SUR CHARGES DE SÉCURITÉ SOCIALE ET PRÉVOYANCE (PERS. MÉDICAL)		-0,16%	12,856	16,657	1,296 *	0,000	45,503	25	
64719	REMBOURSEMENTS SUR AUTRES CHARGES SOCIALES (PERS. NON MÉDICAL)		-0,18%	16,850	36,086	2,142 *	0,000	87,578	21	
758	PRODUITS DIVERS DE GESTION COURANTE		-0,28%	11,311	23,421	2,071 *	0,000	57,217	50	
6319	REMBOURSEMENTS OBTENUS SUR IMPÔTS ET TAXES SUR RÉMUNÉRATIONS (ADMINISTRATION IMPÔTS)		-0,29%	32,658	56,616	1,734 *	0,000	143,626	18	
6339	REMBOURSEMENTS OBTENUS SUR IMPÔTS ET TAXES SUR RÉMUNÉRATIONS (AUTRES ORGANISMES)		-0,39%	64,832	136,693	2,108 *	0,000	332,749	12	
6429	REMBOURSEMENTS SUR RÉMUNÉRATIONS DU PERSONNEL MÉDICAL		-0,60%	25,269	59,488	2,354 *	0,000	141,864	47	
6489	REMBOURSEMENTS SUR AUTRES CHARGES DE PERSONNEL		-0,60%	44,279	122,605	2,769 *	0,000	284,584	27	
64519	REMBOURSEMENTS SUR CHARGES DE SÉCURITÉ SOCIALE ET PRÉVOYANCE (PERS. NON MÉDICAL)		-0,76%	25,129	35,448	1,411 *	0,000	94,606	60	
7548	REMBOURSEMENTS DE FRAIS - AUTRES		-0,94%	30,802	65,520	2,127 *	0,000	159,221	61	
772	PRODUITS SUR EXERCICES ANTÉRIEURS		-2,04%	49,620	70,812	1,427 *	0,000	188,411	82	
7474	SUBVENTION - FONDS POUR L'EMPLOI HOSPITALIER (FEH)		-2,67%	68,377	90,405	1,322 *	0,000	245,572	78	
6419	REMBOURSEMENTS SUR RÉMUNÉRATIONS DU PERSONNEL NON MÉDICAL		-4,16%	84,752	114,675	1,353 *	0,000	309,514	98	
7541	REMBOURSEMENTS DE FRAIS - FORMATION PROFESSIONNELLE		-10,68%	263,227	159,274	0,605 *	0,000	575,405	81	
7084	REMBOURSEMENTS POUR MISE À DISPOSITION DE PERSONNEL FACTURÉE		-18,50%	492,187	476,328	0,968 *	0,000	1,425,789	75	
TOTAL GENERAL			100%	1 782,044	461,549	0,259	876,518	2 687,571	112	

* Coefficient de variation supérieur à 0.300 donc l'intervalle de confiance est non significatif mais donné à titre indicatif.

SERVICES ADMINISTRATIFS LIES AU PERSONNEL 2013

Unités d'oeuvre : ETP rémunérés

Présentation Agrégée

Comparaison à l'échantillon National

REGROUPEMENT DE COMPTES	COUT DE L'UO	ECHANTILLON NATIONAL (Coût de l'UO)					
		MOYENNE	MEDIANE	INTERVALLE		QUANTILES	
				INF.	SUP.	1er	3ème
PERSONNEL		2 318,006	2 211,068	867,175	3 768,838	1 787,873	2 706,445
AUTRES CHARGES DE PERSONNEL		40,949	34,142	0,000	123,571	5,215	60,395
CHARGES MÉDICALES		6,269	2,943	0,000	40,677	1,999	4,644
VOYAGES-DÉPLACEMENTS-DÉMÉNAGEMENT-MISSIONS		78,687	54,994	0,000	218,260	30,925	112,015
ASSURANCES CAPITAL DÉCÈS ET MALADIE-MATERNITÉ-ACCIDENT		110,558	62,813	0,000	332,708	29,430	168,916
AMORTISSEMENTS		3,022	1,239	0,000	13,853	0,273	3,008
AUTRES CHARGES DIRECTES		36,893	23,035	0,000	133,077	8,377	44,645
CHARGES INDUITES		9,544	4,512	0,000	37,078	1,121	11,608
REMBOURSEMENTS FRAIS DE PERSONNEL		682,131	571,563	0,000	1 693,517	376,220	793,212
SUBVENTIONS REÇUES		66,558	14,237	0,000	241,124	4,702	114,623
AUTRES PRODUITS DÉDUCTIBLES		49,839	25,635	0,000	189,473	4,912	64,071
TOTAL GENERAL		1 782,044	1 770,473	876,518	2 687,571	1 406,927	2 021,728
UNITÉS D'OEUVRE : ETP RÉMUNÉRÉS		2 087,76	1 441,97				

Répartition des Etablissements par Catégorie

Catégorie	Nombre	Moyenne UO	Coût Moyen	Coef. De Variation
CH	79	1 618,08	1 686,780	0,246
dont CH 1 ⁽¹⁾	3	201,25	1 481,096	0,466
dont CH 2 ⁽¹⁾	17	856,42	1 802,078	0,285
dont CH 3 ⁽¹⁾	41	1 496,39	1 703,290	0,209
dont CH 4 ⁽¹⁾	18	2 850,73	1 574,560	0,247
CHS	23	1 354,70	2 137,381	0,230
dont CHS 1 ⁽²⁾	9	950,04	2 195,622	0,251
dont CHS 2 ⁽²⁾	14	1 614,84	2 099,940	0,223
CHU	10	7 484,32	1 717,361	0,220
dont CHU 1 ⁽³⁾	7	5 696,99	1 714,733	0,248
dont CHU 2 ⁽³⁾	3	11 654,74	1 723,494	0,181
TOTAL	112	2 087,76	1 782,044	0,259

(1) : Sous-catégorie des CH en fonction du Budget d'exploitation (en K€)

- CH 1 : moins de 20 Millions de Budget
- CH 2 : de 20 à 70 Millions de Budget
- CH 3 : de 70 à 169 Millions de Budget
- CH 4 : plus de 170 Millions de Budget

(2) : Sous-catégorie des CHS en fonction du Budget d'exploitation (en K€)

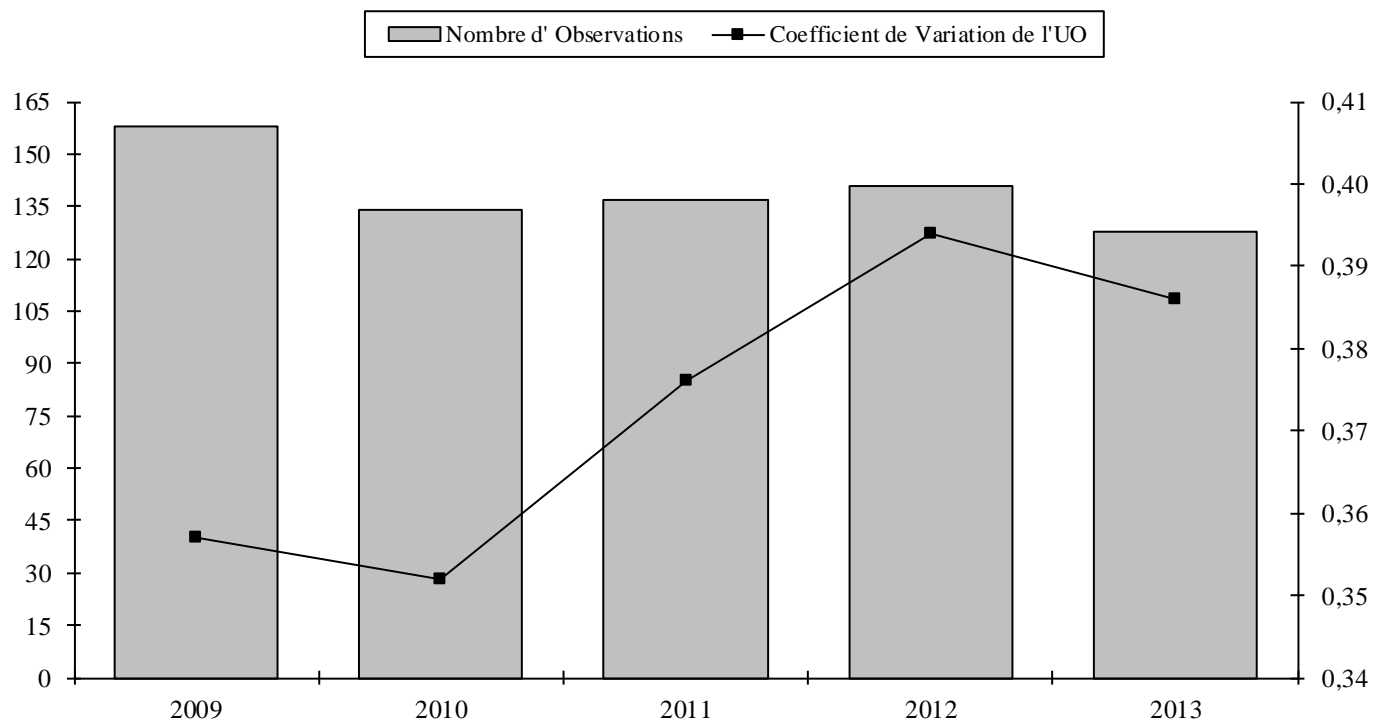
- CHS 1 : moins de 70 Millions de Budget
- CHS 2 : plus de 70 Millions de Budget

(3) : Sous-catégorie des CHU en fonction du Budget d'exploitation (en K€)

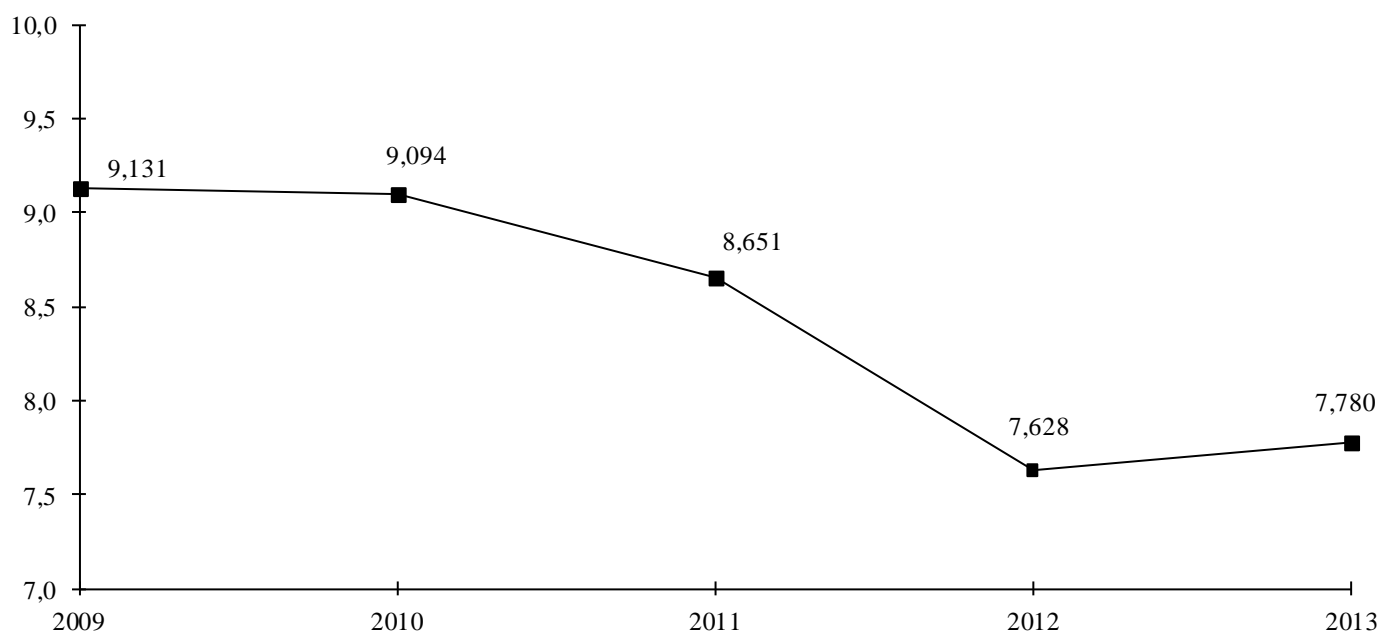
- CHU 1 : moins de 600 Millions de Budget
- CHU 2 : plus de 600 Millions de Budget

ACTIVITÉ GESTION DES MALADES

Evolution du nombre d'Etablissements de l'Echantillon et du Coefficient de Variation :



Evolution du Coût de l'Unité d'Oeuvre :



ACCUEIL ET GESTION DES MALADES 2013

Unités d'oeuvre : Nbre de d'entrées totales+venues+consultations+passages

Présentation par Nature de Charges

Comparaison à l'échantillon National

COMPTES		ECHANTILLON NATIONAL (Coût de l'UO)							
		TOTAL	COÛT DEL'UO	MOYENNE	ECART-TYPE	COEF. VAR.	INTERVALLE		NB
N°	Libellé						INF.	SUP.	OBS
B13	PERSONNEL NON MÉDICAL (Y COMPRIS 6721 ET 648 HORS 6481 ET 6482)			7,609	2,971	0,390 *	1,787	13,431	128
B14	PERSONNEL MÉDICAL (Y COMPRIS 6721 ET 648 HORS 6481 ET 6482)			0,133	0,142	1,067 *	0,000	0,410	20
B15	PERSONNEL EMPLOIS AIDÉS (6416 ET 6417)			0,149	0,187	1,254 *	0,000	0,514	44
621	PERSONNEL EXTÉRIEUR À L'ÉTABLISSEMENT			0,060	0,068	1,140 *	0,000	0,194	9
6481	AUTRES CHARGES DE PERSONNEL : INDEMNITÉS AUX MINISTRES DES CULTES			0,060	0,076	1,255 *	0,000	0,209	20
6482	AUTRES CHARGES DE PERSONNEL : INDEMNITÉS DES RELIGIEUSES ET REPOSANCE			0,056	0,102	1,834 *	0,000	0,255	12
TOTAL TITRE 1				7,699	3,033	0,394 *	1,754	13,645	128
6012	ACHATS STOCKÉS DE MATIÈRES ET FOURNITURES À CARACTÈRE HÔTELIER			0,001	1
60262	PRODUITS D'ENTRETIEN			0,005	0,018	3,949 *	0,000	0,040	100
60264	FOURNITURES SCOLAIRES, ÉDUCATIVES ET DE LOISIRS			0,014	0,014	0,985 *	0,000	0,041	15
602661	COUCHES, ALÈZES ET PRODUITS ABSORBANTS			0,001	0,001	1,452 *	0,000	0,002	47
602662	PETIT MATÉRIEL HÔTELIER			0,002	0,003	1,658 *	0,000	0,008	90
602664	MATÉRIEL ET FOURNITURES À USAGE UNIQUE STÉRILE			0,011	0,018	1,666 *	0,000	0,046	3
602668	AUTRES FOURNITURES HÔTELIÈRES			0,002	0,002	1,270 *	0,000	0,006	41
60268	AUTRES FOURNITURES CONSOMMABLES			0,024	0,067	2,817 *	0,000	0,154	15
6028	AUTRES FOURNITURES SUIVIES EN STOCK			0,018	0,030	1,682 *	0,000	0,076	6
60622	PRODUITS D'ENTRETIEN NON STOCKÉS			0,000	0,000	1,223 *	0,000	0,000	6
60624	FOURNITURES SCOLAIRES, ÉDUCATIVES ET DE LOISIRS NON STOCKÉES			0,066	0,087	1,325 *	0,000	0,236	59
606261	COUCHES, ALÈZES ET PRODUITS ABSORBANTS NON STOCKÉES			0,008	0,007	0,855 *	0,000	0,022	3
606262	PETIT MATÉRIEL HÔTELIER NON STOCKÉ			0,004	0,005	1,543 *	0,000	0,014	39
606268	AUTRES FOURNITURES CONSOMMABLES NON STOCKÉES			0,012	0,017	1,399 *	0,000	0,046	16
6068	AUTRES ACHATS NON STOCKÉS DE MATIÈRES ET FOURNITURES			0,018	0,064	3,546 *	0,000	0,144	77
6072	CONSOMMATION DE MARCHANDISES À CARACTÈRE HÔTELIER ET GÉNÉRAL			0,129	0,181	1,396 *	0,000	0,483	2
61228	CRÉDIT-BAIL MOBILIER - AUTRES			0,008	0,004	0,460 *	0,001	0,015	2
613252	LOCATIONS MOBILIÈRES À CARACTÈRE NON MÉDICAL - EQUIPEMENTS			0,026	0,045	1,728 *	0,000	0,115	57
613258	LOCATIONS MOBILIÈRES À CARACTÈRE NON MÉDICAL - AUTRES			0,015	0,027	1,762 *	0,000	0,067	34
615251	ENTRETIEN ET RÉPARATIONS SUR BIENS MOBILIERS À CARACTÈRE NON MÉDICAL - MATÉRIEL ET OUTILLAGE			0,012	0,027	2,300 *	0,000	0,065	23
615258	ENTRETIEN ET RÉPARATIONS SUR BIENS MOBILIERS À CARACTÈRE NON MÉDICAL - AUTRES			0,007	0,008	1,209 *	0,000	0,023	50
615268	MAINTENANCE SUR BIENS À CARACTÈRE NON MÉDICAL - AUTRES			0,016	0,023	1,455 *	0,000	0,062	90
618	DIVERS SERVICES EXTÉRIEURS			0,011	0,041	3,718 *	0,000	0,091	98
6223	MÉDECINS CONSULTANTS EXCEPTIONNELS			0,002	0,003	1,348 *	0,000	0,008	5
6285	PRESTATIONS DE SERVICE À CARACTÈRE ÉDUCATIF			0,108	0,132	1,219 *	0,000	0,366	22
6286	PARTICIPATION AUX CHARGES COMMUNES (CRA)			0,038	1
6288	AUTRES PRESTATIONS DIVERSES À CARACTÈRE NON MÉDICAL			0,098	0,140	1,435 *	0,000	0,372	91
657	SUBVENTIONS			0,125	0,208	1,662 *	0,000	0,534	43
6581	FRAIS DE CULTE ET D'INHUMATION			0,016	0,024	1,453 *	0,000	0,063	48
TOTAL TITRE 3				0,234	0,205	0,877 *	0,000	0,636	128
6811252	DOTATION AMORT. INSTALLATIONS TECHNIQUES, MATÉRIEL ET OUTILLAGE NON MÉDICAUX			0,028	0,089	3,180 *	0,000	0,203	95
6811288	DOTATION AMORT. DES IMMOBILISATIONS CORPORELLES - AUTRES			0,037	0,061	1,652 *	0,000	0,157	19
TOTAL TITRE 4				0,033	0,090	2,699 *	0,000	0,210	101
TOTAL BRUT				7,960	3,042	0,382 *	1,998	13,921	128
609	RABAIS, REMISES ET RISTOURNES OBTENUS SUR ACHATS			0,000	1
6319	REMBOURSEMENTS OBTENUS SUR IMPÔTS ET TAXES SUR RÉMUNÉRATIONS (ADMINISTRATION IMPÔTS)			0,015	0,017	1,162 *	0,000	0,048	5
6339	REMBOURSEMENTS OBTENUS SUR IMPÔTS ET TAXES SUR RÉMUNÉRATIONS (AUTRES ORGANISMES)			0,002	0,002	0,895 *	0,000	0,005	4
6419	REMBOURSEMENTS SUR RÉMUNÉRATIONS DU PERSONNEL NON MÉDICAL			0,059	0,069	1,178 *	0,000	0,194	108
6429	REMBOURSEMENTS SUR RÉMUNÉRATIONS DU PERSONNEL MÉDICAL			0,001	0,001	1,967 *	0,000	0,003	5
64519	REMBOURSEMENTS SUR CHARGES DE SÉCURITÉ SOCIALE ET PRÉVOYANCE (PERS. NON MÉDICAL)			0,008	0,010	1,333 *	0,000	0,027	20
64529	REMBOURSEMENTS SUR CHARGES DE SÉCURITÉ SOCIALE ET PRÉVOYANCE (PERS. MÉDICAL)			0,006	0,004	0,703 *	0,000	0,015	2
64719	REMBOURSEMENTS SUR AUTRES CHARGES SOCIALES (PERS. NON MÉDICAL)			0,001	0,002	1,287 *	0,000	0,004	7
6489	REMBOURSEMENTS SUR AUTRES CHARGES DE PERSONNEL			0,014	0,012	0,898 *	0,000	0,038	4
7474	SUBVENTION - FONDS POUR L'EMPLOI HOSPITALIER (FEH)			0,042	0,040	0,943 *	0,000	0,121	53
7476	SUBVENTION - FONDS D'INSERTION POUR LES PERSONNES HANDICAPÉES DANS LA FONCTION PUBLIQUE			0,013	0,007	0,573 *	0,000	0,028	8
7484	AUTRE SUBVENTION - AIDE FORFAITAIRE À L'APPRENTISSAGE			0,028	0,038	1,368 *	0,000	0,103	2
7541	REMBOURSEMENTS DE FRAIS - FORMATION PROFESSIONNELLE			0,061	0,234	3,820 *	0,000	0,519	28
7548	REMBOURSEMENTS DE FRAIS - AUTRES			0,069	0,094	1,357 *	0,000	0,254	42
758	PRODUITS DIVERS DE GESTION COURANTE			0,089	0,113	1,270 *	0,000	0,310	61
772	PRODUITS SUR EXERCICES ANTÉRIEURS			0,055	0,149	2,700 *	0,000	0,347	70
TOTAL PRODUITS DEDUCTIBLES				0,188	0,231	1,229 *	0,000	0,642	122
TOTAL NET				7,780	3,003	0,386 *	1,897	13,663	128
TOTAL GENERAL				7,780	3,003	0,386 *	1,897	13,663	128
Unités d'oeuvre : Nbre de d'entrées totales+venues+consultations+passages				272 994,145					

* Coefficient de variation supérieur à 0.300 donc l'intervalle de confiance est non significatif mais donné à titre indicatif.

ACCUEIL ET GESTION DES MALADES 20123

Unités d'oeuvre : Nbre de d'entrées totales+venues+consultations+passages

Présentation Economique

Comparaison à l'échantillon National

COMPTES		ECHANTILLON NATIONAL (Coût de l'UO)								
N°	Libellé	%	COUT DE L'UO	%	MOYENNE	ECART- TYPE	COEF. VAR.	INTERVALLE		NB OBS
								INF.	SUP.	
B20	TOTAL FRAIS DE PERSONNEL			98,77%	7,685	3,019	0,393 *	1,767	13,602	128
6288	AUTRES PRESTATIONS DIVERSES À CARACTÈRE NON MÉDICAL			0,89%	0,098	0,140	1,435 *	0,000	0,372	91
657	SUBVENTIONS			0,54%	0,125	0,208	1,662 *	0,000	0,534	43
60624	FOURNITURES SCOLAIRES, ÉDUCATIVES ET DE LOISIRS NON STOCKÉES			0,39%	0,066	0,087	1,325 *	0,000	0,236	59
6811252	DOTATION AMORT. INSTALLATIONS TECHNIQUES, MATÉRIEL ET OUTILLAGE NON MÉDICAUX			0,27%	0,028	0,089	3,180 *	0,000	0,203	95
6285	PRESTATIONS DE SERVICE À CARACTÈRE ÉDUCATIF			0,24%	0,108	0,132	1,219 *	0,000	0,366	22
613252	LOCATIONS MOBILIÈRES À CARACTÈRE NON MÉDICAL - EQUIPEMENTS			0,15%	0,026	0,045	1,728 *	0,000	0,115	57
615268	MAINTENANCE SUR BIENS À CARACTÈRE NON MÉDICAL - AUTRES			0,14%	0,016	0,023	1,455 *	0,000	0,062	90
6068	AUTRES ACHATS NON STOCKÉS DE MATIÈRES ET FOURNITURES			0,14%	0,018	0,064	3,546 *	0,000	0,144	77
6481	AUTRES CHARGES DE PERSONNEL : INDEMNITÉS AUX MINISTRES DES CULTES			0,12%	0,060	0,076	1,255 *	0,000	0,209	20
618	DIVERS SERVICES EXTÉRIEURS			0,11%	0,011	0,041	3,718 *	0,000	0,091	98
6581	FRAIS DE CULTE ET D'INHUMATION			0,08%	0,016	0,024	1,453 *	0,000	0,063	48
6811288	DOTATION AMORT. DES IMMOBILISATIONS CORPORELLES - AUTRES			0,07%	0,037	0,061	1,652 *	0,000	0,157	19
6482	AUTRES CHARGES DE PERSONNEL : INDEMNITÉS DES RELIGIEUSES ET REPOSANCE			0,07%	0,056	0,102	1,834 *	0,000	0,255	12
613258	LOCATIONS MOBILIÈRES À CARACTÈRE NON MÉDICAL - AUTRES			0,05%	0,015	0,027	1,762 *	0,000	0,067	34
60262	PRODUITS D'ENTRETIEN			0,05%	0,005	0,018	3,949 *	0,000	0,040	100
60268	AUTRES FOURNITURES CONSOMMABLES			0,04%	0,024	0,067	2,817 *	0,000	0,154	15
615258	ENTRETIEN ET RÉPARATIONS SUR BIENS MOBILIERS À CARACTÈRE NON MÉDICAL - AUTRES			0,03%	0,007	0,008	1,209 *	0,000	0,023	50
615251	ENTRETIEN ET RÉPARATIONS SUR BIENS MOBILIERS À CARACTÈRE NON MÉDICAL - MATÉRIEL ET OUTILL			0,03%	0,012	0,027	2,300 *	0,000	0,065	23
6072	CONSOMMATION DE MARCHANDISES À CARACTÈRE HÔTELIER ET GÉNÉRAL			0,03%	0,129	0,181	1,396 *	0,000	0,483	2
60264	FOURNITURES SCOLAIRES, ÉDUCATIVES ET DE LOISIRS			0,02%	0,014	0,014	0,985 *	0,000	0,041	15
606268	AUTRES FOURNITURES CONSOMMABLES NON STOCKÉES			0,02%	0,012	0,017	1,399 *	0,000	0,046	16
602662	PETIT MATÉRIEL HÔTELIER			0,02%	0,002	0,003	1,658 *	0,000	0,008	90
606262	PETIT MATÉRIEL HÔTELIER NON STOCKÉ			0,01%	0,004	0,005	1,543 *	0,000	0,014	39
6028	AUTRES FOURNITURES SUIVIES EN STOCK			0,01%	0,018	0,030	1,682 *	0,000	0,076	6
602668	AUTRES FOURNITURES HÔTELIÈRES			0,01%	0,002	0,002	1,270 *	0,000	0,006	41
6286	PARTICIPATION AUX CHARGES COMMUNES (CRA)			0,00%	0,038	1
602664	MATÉRIEL ET FOURNITURES À USAGE UNIQUE STÉRILE			0,00%	0,011	0,018	1,666 *	0,000	0,046	3
602661	COUCHES, ALÈZES ET PRODUITS ABSORBANTS			0,00%	0,001	0,001	1,452 *	0,000	0,002	47
606261	COUCHES, ALÈZES ET PRODUITS ABSORBANTS NON STOCKÉES			0,00%	0,008	0,007	0,855 *	0,000	0,022	3
61228	CRÉDIT-BAIL MOBILIER - AUTRES			0,00%	0,008	0,004	0,460 *	0,001	0,015	2
6223	MÉDECINS CONSULTANTS EXCEPTIONNELS			0,00%	0,002	0,003	1,348 *	0,000	0,008	5
60622	PRODUITS D'ENTRETIEN NON STOCKÉS			0,00%	0,000	0,000	1,223 *	0,000	0,000	6
6012	ACHATS STOCKÉS DE MATIÈRES ET FOURNITURES À CARACTÈRE HÔTELIER			0,00%	0,001	1
609	RABAIS, RÉMISES ET RISTOURNES OBTENUS SUR ACHATS			0,00%	0,000	1
6429	REMBOURSEMENTS SUR RÉMUNÉRATIONS DU PERSONNEL MÉDICAL			0,00%	0,001	0,001	1,967 *	0,000	0,003	5
6339	REMBOURSEMENTS OBTENUS SUR IMPÔTS ET TAXES SUR RÉMUNÉRATIONS (AUTRES ORGANISMES)			0,00%	0,002	0,002	0,895 *	0,000	0,005	4
64719	REMBOURSEMENTS SUR AUTRES CHARGES SOCIALES (PERS. NON MÉDICAL)			0,00%	0,001	0,002	1,287 *	0,000	0,004	7
64529	REMBOURSEMENTS SUR CHARGES DE SÉCURITÉ SOCIALE ET PRÉVOYANCE (PERS. MÉDICAL)			0,00%	0,006	0,004	0,703 *	0,000	0,015	2
6489	REMBOURSEMENTS SUR AUTRES CHARGES DE PERSONNEL			-0,01%	0,014	0,012	0,898 *	0,000	0,038	4
7484	AUTRE SUBVENTION - AIDE FORFAITAIRE À L'APPRENTISSAGE			-0,01%	0,028	0,038	1,368 *	0,000	0,103	2
6319	REMBOURSEMENTS OBTENUS SUR IMPÔTS ET TAXES SUR RÉMUNÉRATIONS (ADMINISTRATION IMPÔTS)			-0,01%	0,015	0,017	1,162 *	0,000	0,048	5
7476	SUBVENTION - FONDS D'INSERTION POUR LES PERSONNES HANDICAPÉES DANS LA FONCTION PUBLIQUE			-0,01%	0,013	0,007	0,573 *	0,000	0,028	8
64519	REMBOURSEMENTS SUR CHARGES DE SÉCURITÉ SOCIALE ET PRÉVOYANCE (PERS. NON MÉDICAL)			-0,02%	0,008	0,010	1,333 *	0,000	0,027	20
7541	REMBOURSEMENTS DE FRAIS - FORMATION PROFESSIONNELLE			-0,17%	0,061	0,234	3,820 *	0,000	0,519	28
7474	SUBVENTION - FONDS POUR L'EMPLOI HOSPITALIER (FEH)			-0,23%	0,042	0,040	0,943 *	0,000	0,121	53
7548	REMBOURSEMENTS DE FRAIS - AUTRES			-0,29%	0,069	0,094	1,357 *	0,000	0,254	42
772	PRODUITS SUR EXERCICES ANTÉRIEURS			-0,39%	0,055	0,149	2,700 *	0,000	0,347	70
758	PRODUITS DIVERS DE GESTION COURANTE			-0,54%	0,089	0,113	1,270 *	0,000	0,310	61
6419	REMBOURSEMENTS SUR RÉMUNÉRATIONS DU PERSONNEL NON MÉDICAL			-0,64%	0,059	0,069	1,178 *	0,000	0,194	108
TOTAL GENERAL				100%	7,780	3,003	0,386 *	1,897	13,663	128

* Coefficient de variation supérieur à 0.300 donc l'intervalle de confiance est non significatif mais donné à titre indicatif.

ACCUEIL ET GESTION DES MALADES 2013

Unités d'oeuvre : Nbre de d'entrées totales+venues+consultations+passages

Présentation Agrégée

Comparaison à l'échantillon National

REGROUPEMENT DE COMPTES	COUT DE L'UO	ECHANTILLON NATIONAL (Coût de l'UO)					
		MOYENNE	MEDIANE	INTERVALLE		QUARTILES	
				INF.	SUP.	1er	3ème
PERSONNEL		7,681	7,330	1,760	13,601	5,487	9,521
AUTRES CHARGES DE PERSONNEL		0,071	0,032	0,000	0,242	0,010	0,114
FOURNITURES SCOLAIRES ET PRESTATIONS ÉDUCATIVES		0,091	0,035	0,000	0,334	0,008	0,110
AUTRES PRESTATIONS DIVERSES NON MÉDICALES		0,098	0,043	0,000	0,372	0,009	0,132
AMORTISSEMENTS		0,033	0,013	0,000	0,210	0,004	0,028
AUTRES CHARGES DIRECTES		0,114	0,059	0,000	0,412	0,032	0,122
REMBOURSEMENTS FRAIS DE PERSONNEL		0,097	0,050	0,000	0,387	0,020	0,146
SUBVENTIONS REÇUES		0,042	0,033	0,000	0,120	0,017	0,053
AUTRES PRODUITS DÉDUCTIBLES		0,103	0,031	0,000	0,415	0,005	0,150
TOTAL GENERAL		7,780	7,481	1,897	13,663	5,685	9,415
UNITÉS D'OEUVRE : Nbre de d'entrées totales+venues+consultations+P		272 994,15	202 672,00				

Répartition des Etablissements par Catégorie

Catégorie	Nombre	Moyenne UO	Coût Moyen	Coef. De Variation
CH	92	202 899,90	8,079	0,354
dont CH 1 ⁽¹⁾	4	41 397,00	7,107	0,836
dont CH 2 ⁽¹⁾	19	103 978,74	9,219	0,451
dont CH 3 ⁽¹⁾	48	192 394,90	7,833	0,264
dont CH 4 ⁽¹⁾	21	347 173,91	7,794	0,275
CHS	22	207 789,52	5,585	0,452
dont CHS 1 ⁽²⁾	11	155 871,41	5,450	0,339
dont CHS 2 ⁽²⁾	11	259 707,64	5,720	0,551
CHU	14	836 077,86	9,270	0,331
dont CHU 1 ⁽³⁾	7	573 373,00	7,749	0,249
dont CHU 2 ⁽³⁾	7	1 098 782,71	10,792	0,311
TOTAL	128	272 994,15	7,780	0,386

(1) : Sous-catégorie des CH en fonction du Budget d'exploitation (en K€)

- CH 1 : moins de 20 Millions de Budget
- CH 2 : de 20 à 70 Millions de Budget
- CH 3 : de 70 à 169 Millions de Budget
- CH 4 : plus de 170 Millions de Budget

(2) : Sous-catégorie des CHS en fonction du Budget d'exploitation (en K€)

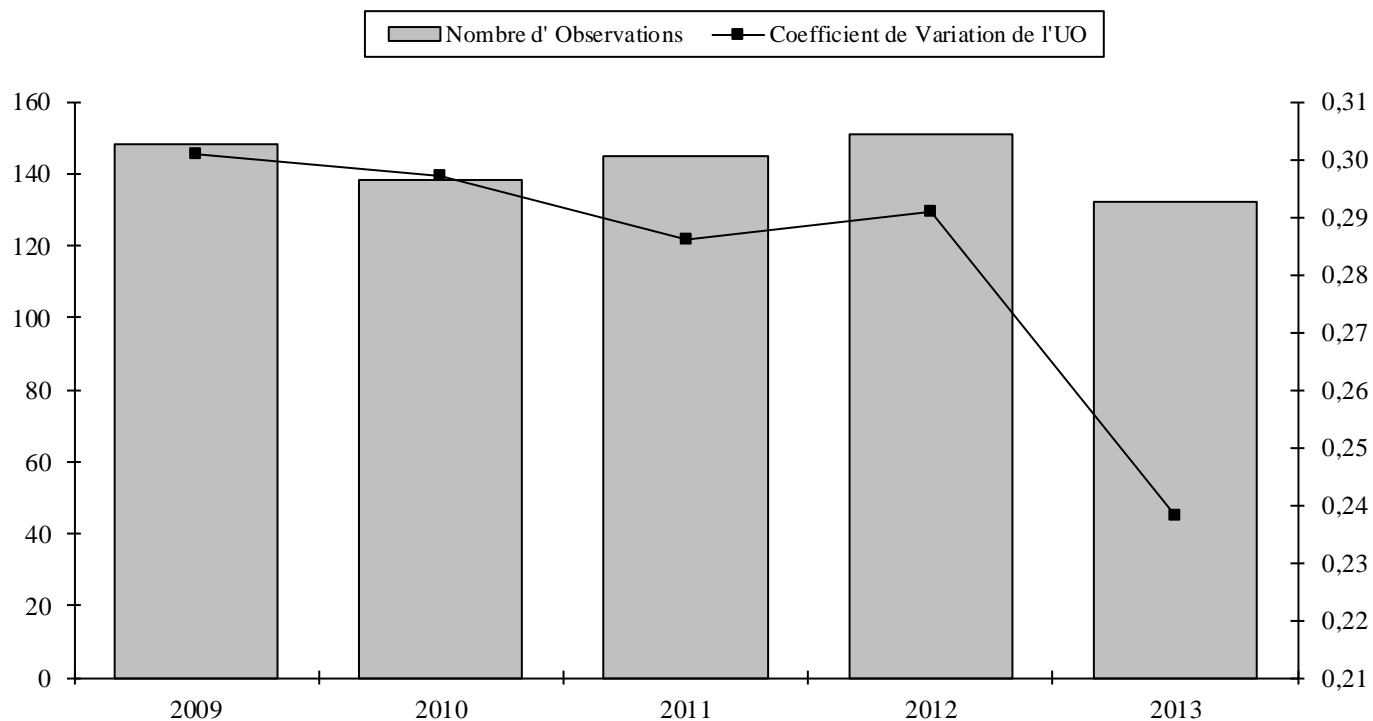
- CHS 1 : moins de 70 Millions de Budget
- CHS 2 : plus de 70 Millions de Budget

(3) : Sous-catégorie des CHU en fonction du Budget d'exploitation (en K€)

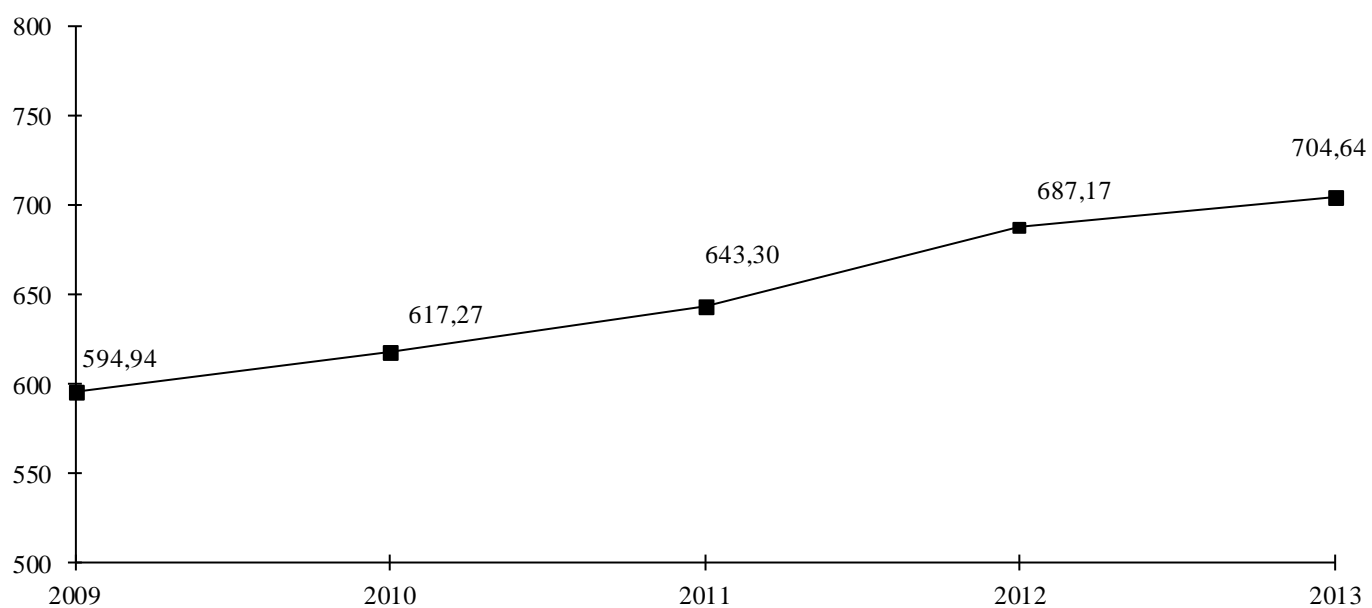
- CHU 1 : moins de 600 Millions de Budget
- CHU 2 : plus de 600 Millions de Budget

ACTIVITÉ INFORMATIQUE

Evolution du nombre d'Etablissements de l'Echantillon et du Coefficient de Variation :



Evolution du Coût de l'Unité d'Oeuvre :



DIRECTION DES SYSTÈMES D'INFORMATION 2013

Unités d'oeuvre : Nbre de moyens mis à disposition des utilisateurs

Présentation par Nature de Charges

Comparaison à l'échantillon National

COMPTES		TOTAL	COUT DEL'UO	ECHANTILLON NATIONAL (Coût de l'UO)					
N°	Libellé			MOYENNE	ECART- TYPE	COEF. VAR.	INTERVALLE		NB OBS
						INF.	SUP.		
B13	PERSONNEL NON MÉDICAL (Y COMPRIS 6721 ET 648 HORS 6481 ET 6482)			202,872	65,937	0,325 *	73,635	332,109	129
B14	PERSONNEL MÉDICAL (Y COMPRIS 6721 ET 648 HORS 6481 ET 6482)			16,372	12,201	0,745 *	0,000	40,285	21
B15	PERSONNEL EMPLOIS AIDÉS (6416 ET 6417)			5,275	4,091	0,776 *	0,000	13,293	14
621	PERSONNEL EXTÉRIEUR À L'ÉTABLISSEMENT			24,549	57,422	2,339 *	0,000	137,096	7
TOTAL TITRE 1				205,846	67,325	0,327 *	73,890	337,803	130
613151	LOCATIONS MOBILIÈRES À CARACTÈRE MÉDICAL - INFORMATIQUE (SOLDE)			8,121	14,218	1,751 *	0,000	35,988	12
615154	ENTRETIEN ET RÉPARATIONS SUR BIENS MOBILIERS À CARACTÈRE MÉDICAL - MATÉRIEL INFORMATIQUE			0,929	1,355	1,458 *	0,000	3,585	12
615161	MAINTENANCE SUR BIENS À CARACTÈRE MÉDICAL - INFORMATIQUE			53,000	3,1638	0,597 *	0,000	115,011	78
TOTAL TITRE 2				52,378	33,134	0,633 *	0,000	117,321	81
6012	ACHATS STOCKÉS DE MATIÈRES ET FOURNITURES À CARACTÈRE HÔTELIER			0,660	0,925	1,400 *	0,000	2,473	2
60262	PRODUITS D'ENTRETIEN			0,029	0,060	2,074 *	0,000	0,147	46
60265	FOURNITURES INFORMATIQUES			25,761	16,846	0,654 *	0,000	58,779	105
602661	COUCHES, ALÈZES ET PRODUITS ABSORBANTS			0,027	0,021	0,783 *	0,000	0,068	8
602662	PETIT MATÉRIEL HÔTELIER			0,018	0,050	2,749 *	0,000	0,117	43
602668	AUTRES FOURNITURES HÔTELIÈRES			0,010	0,014	1,458 *	0,000	0,037	22
60268	AUTRES FOURNITURES CONSOMMABLES			0,357	0,684	1,918 *	0,000	1,697	8
6028	AUTRES FOURNITURES SUIVIES EN STOCK			2,211	6,130	2,772 *	0,000	14,226	8
60622	PRODUITS D'ENTRETIEN NON STOCKÉS			3,090	3,166	1,170 *	0,000	10,176	2
60625	FOURNITURES INFORMATIQUES NON STOCKÉES			16,070	26,771	1,666 *	0,000	68,541	110
606262	PETIT MATÉRIEL HÔTELIER NON STOCKÉ			0,663	0,994	1,499 *	0,000	2,610	17
606268	AUTRES FOURNITURES CONSOMMABLES NON STOCKÉES			0,288	0,380	1,320 *	0,000	1,033	4
6068	AUTRES ACHATS NON STOCKÉS DE MATIÈRES ET FOURNITURES			0,828	1,613	1,949 *	0,000	3,990	38
61221	CRÉDIT-BAIL MOBILIER - MATÉRIEL INFORMATIQUE			25,613	43,143	1,684 *	0,000	110,173	6
61222	CRÉDIT-BAIL MOBILIER - LOGICIELS ET PROGICIELS			18,368	14,588	0,794 *	0,000	46,961	4
61228	CRÉDIT-BAIL MOBILIER - AUTRES			7,704	1
613251	LOCATIONS MOBILIÈRES À CARACTÈRE NON MÉDICAL - INFORMATIQUE			13,102	26,591	2,030 *	0,000	65,220	56
613252	LOCATIONS MOBILIÈRES À CARACTÈRE NON MÉDICAL - EQUIPEMENTS			3,762	5,909	1,571 *	0,000	15,344	34
613258	LOCATIONS MOBILIÈRES À CARACTÈRE NON MÉDICAL - AUTRES			6,734	17,297	2,569 *	0,000	40,637	18
615251	ENTRETIEN ET RÉPARATIONS SUR BIENS MOBILIERS À CARACTÈRE NON MÉDICAL - MATÉRIEL ET OUTILLAGE			2,292	5,997	2,617 *	0,000	14,047	17
615254	ENTRETIEN ET RÉPARATIONS SUR BIENS MOBILIERS À CARACTÈRE NON MÉDICAL - MATÉRIEL INFORMATIQUE			2,350	4,674	1,989 *	0,000	11,510	67
615258	ENTRETIEN ET RÉPARATIONS SUR BIENS MOBILIERS À CARACTÈRE NON MÉDICAL - AUTRES			2,883	5,942	2,061 *	0,000	14,529	30
615261	MAINTENANCE SUR BIENS À CARACTÈRE NON MÉDICAL - INFORMATIQUE			98,803	55,098	0,558 *	0,000	206,795	132
615268	MAINTENANCE SUR BIENS À CARACTÈRE NON MÉDICAL - AUTRES			7,018	11,760	1,676 *	0,000	30,068	80
618	DIVERS SERVICES EXTÉRIEURS			2,314	7,848	3,391 *	0,000	17,696	71
6261	LIAISONS INFORMATIQUES OU SPÉCIALISÉES			24,620	22,221	0,903 *	0,000	68,174	108
6265	TÉLÉPHONIE			46,714	3,142	0,672 *	0,000	108,282	129
6284	PRESTATIONS DE SERVICE À CARACTÈRE NON MÉDICAL - INFORMATIQUE			68,386	77,140	1,128 *	0,000	219,580	126
6286	PARTICIPATION AUX CHARGES COMMUNES (CRA)			49,754	1
6288	AUTRES PRESTATIONS DIVERSES À CARACTÈRE NON MÉDICAL			2,452	5,382	2,195 *	0,000	13,001	49
651	REDEVANCES POUR CONCESSIONS, BREVETS, LICENCES, MARQUES, PROCÉDÉS, DROITS ET VALEURS SIMILAIRES			15,972	19,289	1,208 *	0,000	53,779	12
6523	CONTRIBUTIONS AUX GCS ET CHT À CARACTÈRE NON MÉDICAL			7,1657	16,194	2,255 *	0,000	388,382	10
TOTAL TITRE 3				289,359	12,1752	0,421 *	50,726	527,992	132
681115	DOTATION AMORT. CONCESSIONS ET DROITS SIMILAIRES, BREVETS, LICENCES, ...			83,238	46,330	0,557 *	0,000	174,046	101
6811252	DOTATION AMORT. INSTALLATIONS TECHNIQUES, MATÉRIEL ET OUTILLAGE NON MÉDICAUX			3,517	9,774	2,779 *	0,000	22,673	72
68112832	DOTATION AMORT. MATÉRIEL INFORMATIQUE			123,544	66,422	0,538 *	0,000	253,732	124
6811288	DOTATION AMORT. DES IMMOBILISATIONS CORPORELLES - AUTRES			3,1851	55,160	1,732 *	0,000	139,964	16
TOTAL TITRE 4				189,840	76,627	0,404 *	39,652	340,028	129
TOTAL BRUT				709,753	169,206	0,238	378,109	1 041,398	132
609	RABAIS, REMISES ET RISTOURNES OBTENUS SUR ACHATS			0,090	1
6319	REMBOURSEMENTS OBTENUS SUR IMPÔTS ET TAXES SUR RÉMUNÉRATIONS (ADMINISTRATION IMPÔTS)			0,526	0,187	0,355 *	0,160	0,892	3
6339	REMBOURSEMENTS OBTENUS SUR IMPÔTS ET TAXES SUR RÉMUNÉRATIONS (AUTRES ORGANISMES)			2,717	1
6419	REMBOURSEMENTS SUR RÉMUNÉRATIONS DU PERSONNEL NON MÉDICAL			1,236	1,826	1,477 *	0,000	4,814	60
6429	REMBOURSEMENTS SUR RÉMUNÉRATIONS DU PERSONNEL MÉDICAL			0,057	0,094	1,655 *	0,000	0,241	3
64519	REMBOURSEMENTS SUR CHARGES DE SÉCURITÉ SOCIALE ET PRÉVOYANCE (PERS. NON MÉDICAL)			1,605	3,871	2,412 *	0,000	9,191	14
64719	REMBOURSEMENTS SUR AUTRES CHARGES SOCIALES (PERS. NON MÉDICAL)			0,630	1
6489	REMBOURSEMENTS SUR AUTRES CHARGES DE PERSONNEL			0,038	1
7474	SUBVENTION - FONDS POUR L'EMPLOI HOSPITALIER (FEH)			0,769	0,624	0,812 *	0,000	1,993	32
7476	SUBVENTION - FONDS D'INSERTION POUR LES PERSONNES HANDICAPÉES DANS LA FONCTION PUBLIQUE			1,518	1
7484	AUTRE SUBVENTION - AIDE FORFAITAIRE À L'APPRENTISSAGE			0,430	0,259	0,603 *	0,000	0,939	2
7541	REMBOURSEMENTS DE FRAIS - FORMATION PROFESSIONNELLE			1,029	1,126	1,094 *	0,000	3,235	18
7548	REMBOURSEMENTS DE FRAIS - AUTRES			8,623	22,385	2,596 *	0,000	52,497	31
758	PRODUITS DIVERS DE GESTION COURANTE			9,512	34,450	3,622 *	0,000	77,034	22
772	PRODUITS SUR EXERCICES ANTÉRIEURS			1,608	3,151	1,960 *	0,000	7,784	32
TOTAL PRODUITS DEDUCTIBLES				6,822	23,028	3,376 *	0,000	51,956	99
TOTAL NET				704,637	167,704	0,238	376,499	1 032,774	132
TOTAL GENERAL				704,637	167,704	0,238	376,499	1 032,774	132
Unités d'oeuvre : Nbre de moyens mis à disposition des utilisateurs				3 943,606					

* Coefficient de variation supérieur à 0.300 donc l'intervalle de confiance est non significatif mais donné à titre indicatif.

DIRECTION DES SYSTÈMES D'INFORMATION 2013

Unités d'oeuvre : Nbre de moyens mis à disposition des utilisateurs

Présentation Economique

Comparaison à l'échantillon National

COMPTES		ECHANTILLON NATIONAL (Coût de l'UO)									
N°	Libellé	%	COUT DE L'UO	%	MOYENNE	ECART- TYPE	COEF. VAR.	INTERVALLE		NB OBS	
								INF.	SUP.		
B20	TOTAL FRAIS DE PERSONNEL	28,77%		205,846	67,325	0,327 *		73,890	337,803	130	
68112832	DOTATION AMORT. MATÉRIEL INFORMATIQUE	16,47%		123,544	66,422	0,538 *		0,000	253,732	124	
615261	MAINTENANCE SUR BIENS À CARACTÈRE NON MÉDICAL - INFORMATIQUE	14,02%		98,803	55,098	0,558 *		0,000	206,795	132	
6284	PRESTATIONS DE SERVICE À CARACTÈRE NON MÉDICAL - INFORMATIQUE	9,26%		68,386	77,140	1,128 *		0,000	219,580	126	
681115	DOTATION AMORT. CONCESSIONS ET DROITS SIMILAIRES, BREVETS, LICENCES,,,	9,04%		83,238	46,330	0,557 *		0,000	174,046	101	
6265	TÉLÉPHONIE	6,48%		46,714	31,412	0,672 *		0,000	108,282	129	
615161	MAINTENANCE SUR BIENS À CARACTÈRE MÉDICAL - INFORMATIQUE	4,45%		53,000	31,638	0,597 *		0,000	115,011	78	
60265	FOURNITURES INFORMATIQUES	2,91%		25,761	16,846	0,654 *		0,000	58,779	105	
6261	LIAISONS INFORMATIQUES OU SPÉCIALISÉES	2,86%		24,620	22,221	0,903 *		0,000	68,174	108	
60625	FOURNITURES INFORMATIQUES NON STOCKÉES	1,90%		16,070	26,771	1,666 *		0,000	68,541	110	
				96,16%							
613251	LOCATIONS MOBILIÈRES À CARACTÈRE NON MÉDICAL - INFORMATIQUE	0,79%		13,102	26,591	2,030 *		0,000	65,220	56	
6523	CONTRIBUTIONS AUX GCS ET CHT À CARACTÈRE NON MÉDICAL	0,77%		71,657	161,594	2,255 *		0,000	388,382	10	
615268	MAINTENANCE SUR BIENS À CARACTÈRE NON MÉDICAL - AUTRES	0,60%		7,018	11,760	1,676 *		0,000	30,068	80	
6811288	DOTATION AMORT. DES IMMOBILISATIONS CORPORELLES - AUTRES	0,56%		31,851	55,160	1,732 *		0,000	139,964	16	
6811252	DOTATION AMORT. INSTALLATIONS TECHNIQUES, MATÉRIEL ET OUTILLAGE NON MÉDICAUX	0,27%		3,517	9,774	2,779 *		0,000	22,673	72	
651	REDEVANCES POUR CONCESSIONS, BREVETS, LICENCES, MARQUES, PROCÉDÉS, DROITS ET VALEURS SIMIL	0,21%		15,972	19,289	1,208 *		0,000	53,779	12	
618	DIVERS SERVICES EXTÉRIEURS	0,18%		2,314	7,848	3,391 *		0,000	17,696	71	
615254	ENTRETIEN ET RÉPARATIONS SUR BIENS MOBILIERS À CARACTÈRE NON MÉDICAL - MATÉRIEL INFORMATIQ	0,17%		2,350	4,674	1,989 *		0,000	115,10	67	
61221	CRÉDIT-BAIL MOBILIER - MATÉRIEL INFORMATIQUE	0,17%		25,613	43,143	1,684 *		0,000	110,173	6	
613252	LOCATIONS MOBILIÈRES À CARACTÈRE NON MÉDICAL - EQUIPEMENTS	0,14%		3,762	5,909	1,571 *		0,000	15,344	34	
613258	LOCATIONS MOBILIÈRES À CARACTÈRE NON MÉDICAL - AUTRES	0,13%		6,734	17,297	2,569 *		0,000	40,637	19	
6288	AUTRES PRESTATIONS DIVERSES À CARACTÈRE NON MÉDICAL	0,13%		2,452	5,382	2,195 *		0,000	13,001	49	
613151	LOCATIONS MOBILIÈRES À CARACTÈRE MÉDICAL - INFORMATIQUE (SOLDE)	0,11%		8,121	14,216	1,751 *		0,000	35,988	12	
615258	ENTRETIEN ET RÉPARATIONS SUR BIENS MOBILIERS À CARACTÈRE NON MÉDICAL - AUTRES	0,09%		2,883	5,942	2,061 *		0,000	14,529	30	
61222	CRÉDIT-BAIL MOBILIER - LOGICIELS ET PROGICIELS	0,08%		13,368	14,588	0,794 *		0,000	46,961	4	
6286	PARTICIPATION AUX CHARGES COMMUNES (CRA)	0,05%		49,754	1	
615251	ENTRETIEN ET RÉPARATIONS SUR BIENS MOBILIERS À CARACTÈRE NON MÉDICAL - MATÉRIEL ET OUTILLAG	0,04%		2,292	5,997	2,617 *		0,000	14,047	17	
6068	AUTRES ACHATS NON STOCKÉS DE MATIÈRES ET FOURNITURES	0,03%		0,828	1,613	1,949 *		0,000	3,990	38	
6028	AUTRES FOURNITURES SUIVIES EN STOCK	0,02%		2,211	6,130	2,772 *		0,000	14,226	8	
606262	PETIT MATÉRIEL HÔTELLIER NON STOCKÉ	0,01%		0,663	0,994	1,499 *		0,000	2,610	17	
615154	ENTRETIEN ET RÉPARATIONS SUR BIENS MOBILIERS À CARACTÈRE MÉDICAL - MATÉRIEL INFORMATIQUE	0,01%		0,929	1,355	1,458 *		0,000	3,585	12	
61228	CRÉDIT-BAIL MOBILIER - AUTRES	0,01%		7,704	1	
60622	PRODUITS D'ENTRETIEN NON STOCKÉS	0,01%		3,090	3,616	1,170 *		0,000	10,176	2	
60268	AUTRES FOURNITURES CONSOMMABLES	0,00%		0,357	0,684	1,916 *		0,000	1,697	8	
60262	PRODUITS D'ENTRETIEN	0,00%		0,029	0,060	2,074 *		0,000	0,147	46	
6012	ACHATS STOCKÉS DE MATIÈRES ET FOURNITURES À CARACTÈRE HÔTELLIER	0,00%		0,660	0,925	1,400 *		0,000	2,473	2	
606268	AUTRES FOURNITURES CONSOMMABLES NON STOCKÉES	0,00%		0,288	0,380	1,320 *		0,000	1,033	4	
602662	PETIT MATÉRIEL HÔTELLIER	0,00%		0,018	0,050	2,749 *		0,000	0,117	43	
602661	COUCHES, ALÈZES ET PRODUITS ABSORBANTS	0,00%		0,027	0,021	0,783 *		0,000	0,068	8	
602668	AUTRES FOURNITURES HÔTELLIÈRES	0,00%		0,010	0,014	1,458 *		0,000	0,037	22	
6489	REMBOURSEMENTS SUR AUTRES CHARGES DE PERSONNEL	0,00%		0,038	1	
609	RABAIS, REMISES ET RISTOURNES OBTENUS SUR ACHATS	0,00%		0,090	1	
6429	REMBOURSEMENTS SUR RÉMUNÉRATIONS DU PERSONNEL MÉDICAL	0,00%		0,057	0,094	1,655 *		0,000	0,241	3	
64719	REMBOURSEMENTS SUR AUTRES CHARGES SOCIALES (PERS. NON MÉDICAL)	0,00%		0,630	1	
7484	AUTRE SUBVENTION - AIDE FORFAITAIRE À L'APPRENTISSAGE	0,00%		0,430	0,259	0,603 *		0,000	0,939	2	
7476	SUBVENTION - FONDS D'INSERTION POUR LES PERSONNES HANDICAPÉES DANS LA FONCTION PUBLIQUE	0,00%		15,18	1	
6319	REMBOURSEMENTS OBTENUS SUR IMPÔTS ET TAXES SUR RÉMUNÉRATIONS (ADMINISTRATION IMPÔTS)	0,00%		0,526	0,187	0,355 *		0,160	0,892	3	
6339	REMBOURSEMENTS OBTENUS SUR IMPÔTS ET TAXES SUR RÉMUNÉRATIONS (AUTRES ORGANISMES)	0,00%		2,717	1	
7541	REMBOURSEMENTS DE FRAIS - FORMATION PROFESSIONNELLE	-0,02%		1,029	1,126	1,094 *		0,000	3,235	18	
64519	REMBOURSEMENTS SUR CHARGES DE SÉCURITÉ SOCIALE ET PRÉVOYANCE (PERS. NON MÉDICAL)	-0,02%		1,605	3,871	2,412 *		0,000	9,191	14	
7474	SUBVENTION - FONDS POUR L'EMPLOI HOSPITALIER (FEH)	-0,03%		0,769	0,624	0,812 *		0,000	1,993	32	
772	PRODUITS SUR EXERCICES ANTÉRIEURS	-0,06%		1,608	3,151	1,960 *		0,000	7,784	32	
6419	REMBOURSEMENTS SUR RÉMUNÉRATIONS DU PERSONNEL NON MÉDICAL	-0,08%		1,236	1,826	1,477 *		0,000	4,814	60	
758	PRODUITS DIVERS DE GESTION COURANTE	-0,22%		9,512	34,450	3,622 *		0,000	77,034	22	
7548	REMBOURSEMENTS DE FRAIS - AUTRES	-0,29%		8,623	22,385	2,596 *		0,000	52,497	31	
TOTAL GENERAL					100%	704,637	167,704	0,238	376,499	1 032,774	132

* Coefficient de variation supérieur à 0.300 donc l'intervalle de confiance est non significatif mais donné à titre indicatif.

DIRECTION DES SYSTÈMES D'INFORMATION 2013

Unités d'oeuvre : Nbre de moyens mis à disposition des utilisateurs

Présentation Agrégée

Comparaison à l'échantillon National

REGROUPEMENT DE COMPTES	COUT DE L'UO	ECHANTILLON NATIONAL (Coût de l'UO)					
		MOYENNE	MEDIANE	INTERVALLE		QUARTILES	
				INF.	SUP.	1er	3ème
PERSONNEL		206,110	196,442	73,991	338,229	162,791	244,697
AUTRES CHARGES DE PERSONNEL		24,549	0,901	0,000	137,096	0,071	9,531
CHARGES MÉDICALES		52,378	53,379	0,000	117,321	25,487	75,765
FOURNITURES INFORMATIQUES		35,218	30,431	0,000	89,903	18,310	45,596
ENTRETIEN ET MAINTENANCE INFORMATIQUE		99,996	89,816	0,000	208,800	62,861	127,833
LIAISONS INFORMATIQUES OU SPÉCIALISÉES ET TÉLÉPHONIE		66,808	61,181	0,000	151,007	34,876	87,293
REDEVANCES POUR CONCESSIONS-BREVETS-LICENCES		15,972	1,357	0,000	53,779	0,106	38,183
PRESTATIONS INFORMATIQUES		68,386	47,829	0,000	219,580	23,052	82,744
AMORTISSEMENTS MATÉRIEL INFORMATIQUE ET CONCESSIONS-BREVETS-LICENCE		185,364	178,038	33,110	337,617	128,056	238,983
AMORTISSEMENTS AUTRES		9,780	0,368	0,000	68,068	0,039	2,364
AUTRES CHARGES DIRECTES		23,671	4,957	0,000	129,817	1,679	22,820
REMBOURSEMENTS FRAIS DE PERSONNEL		4,560	1,191	0,000	32,531	0,196	3,774
SUBVENTIONS REÇUES		0,771	0,486	0,000	1,981	0,285	1,080
AUTRES PRODUITS DÉDUCTIBLES		5,670	0,397	0,000	52,966	0,065	1,644
TOTAL GENERAL		704,637	691,098	376,499	1 032,774	587,253	811,828
UNITÉS D'OEUVRE : NBRE DE MOYENS MIS À DISPOSITION DES UTILISATEURS		3 943,61	2 541,00				

Répartition des Etablissements par Catégorie

Catégorie	Nombre	Moyenne UO	Coût Moyen	Coef. De Variation
CH	95	2 948,55	699,695	0,232
dont CH 1 ⁽¹⁾	3	183,33	750,026	0,209
dont CH 2 ⁽¹⁾	23	1 371,35	720,862	0,298
dont CH 3 ⁽¹⁾	48	2 714,06	687,282	0,226
dont CH 4 ⁽¹⁾	21	5 606,95	697,695	0,158
CHS	25	2 178,84	656,977	0,268
dont CHS 1 ⁽²⁾	13	1 302,00	698,609	0,267
dont CHS 2 ⁽²⁾	12	3 128,75	611,875	0,260
CHU	12	15 497,75	843,051	0,146
dont CHU 1 ⁽³⁾	7	10 929,00	846,179	0,165
dont CHU 2 ⁽³⁾	5	21 894,00	838,672	0,134
TOTAL	132	3 943,61	704,637	0,238

(1) : Sous-catégorie des CH en fonction du Budget d'exploitation (en K€)

CH 1 : moins de 20 Millions de Budget

CH 2 : de 20 à 70 Millions de Budget

CH 3 : de 70 à 169 Millions de Budget

CH 4 : plus de 170 Millions de Budget

(2) : Sous-catégorie des CHS en fonction du Budget d'exploitation (en K€)

CHS 1 : moins de 70 Millions de Budget

CHS 2 : plus de 70 Millions de Budget

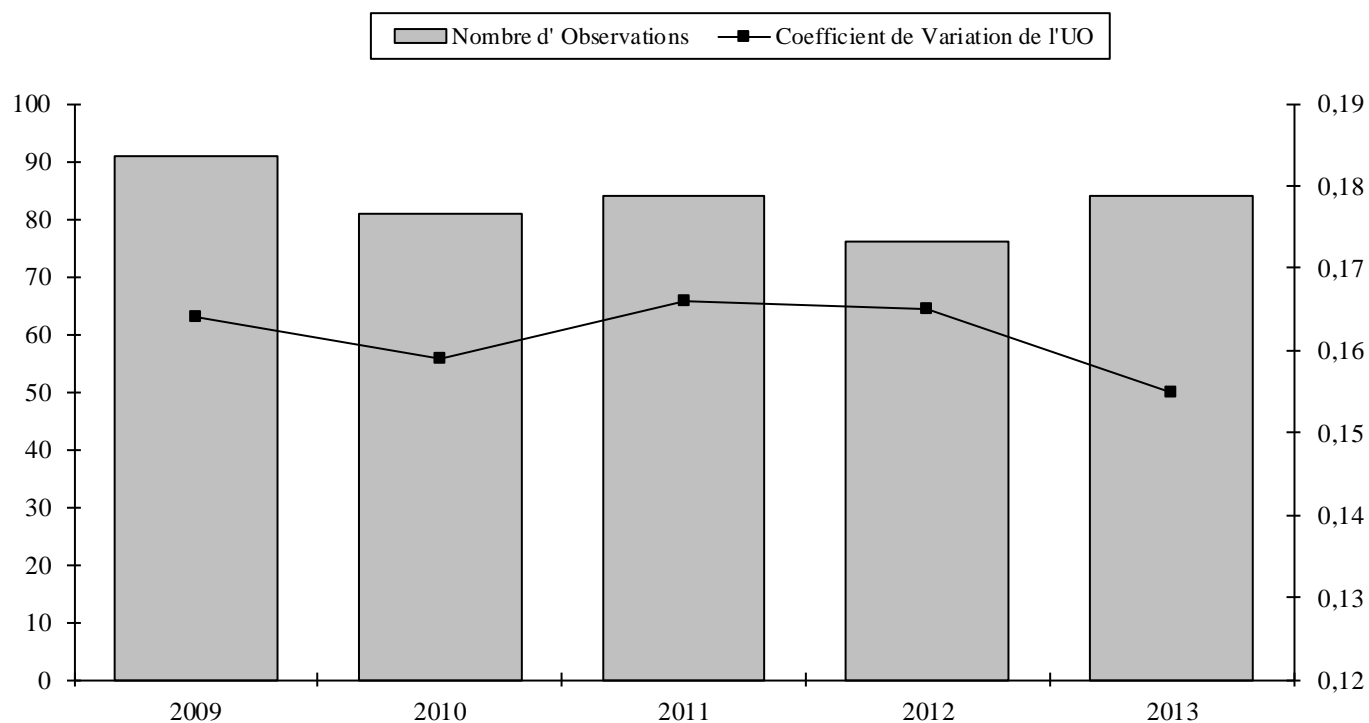
(3) : Sous-catégorie des CHU en fonction du Budget d'exploitation (en K€)

CHU 1 : moins de 600 Millions de Budget

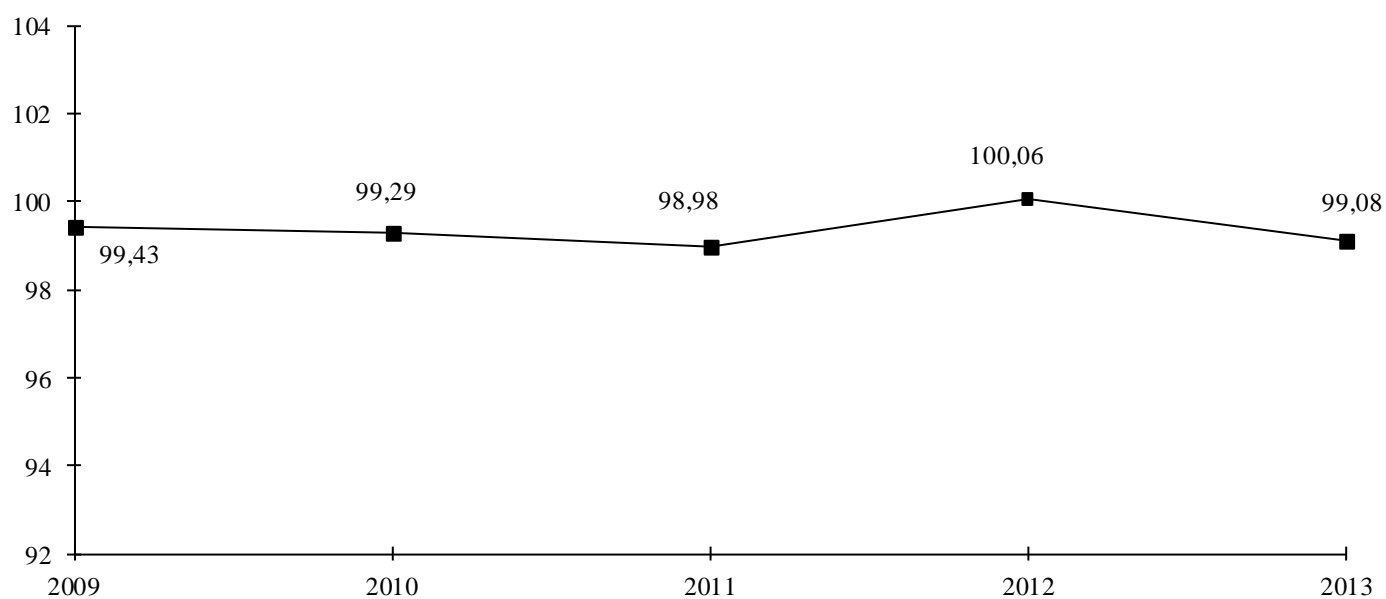
CHU 2 : plus de 600 Millions de Budget

FONCTION ADMINISTRATION

Evolution du nombre d'Etablissements de l'Echantillon et du Coefficient de Variation :



Evolution du Coût de l'Unité d'Oeuvre :



ADMINISTRATION 2013

Unités d'oeuvre : K€ des charges incorporables

Présentation par Nature de Charges

Comparaison à l'échantillon National

COMPTES		ECHANTILLON NATIONAL (Coût de l'UO)							
		TOTAL	COÛT DEL'UO	MOYENNE	ECART- TYPE	COEF. VAR.	INTERVALLE		NB
N°	Libellé						INF.	SUP.	OBS
B13	PERSONNEL NON MÉDICAL (Y COMPRIS 6721 ET 648 HORS 6481 ET 6482)			72.962	4.482	0,198	44.578	101.346	84
B14	PERSONNEL MÉDICAL (Y COMPRIS 6721 ET 648 HORS 6481 ET 6482)			3.259	3,042	0,933 *	0,000	9,222	74
B15	PERSONNEL EMPLOIS AIDÉS (6416 ET 6417)			0,414	0,710	1,714 *	0,000	1,806	61
621	PERSONNEL EXTÉRIEUR À L'ÉTABLISSEMENT			0,720	1,460	2,027 *	0,000	3,581	42
64715	AUTRES CHARGES SOCIALES DU PERSONNEL NON MÉDICAL : MÉDECINE DU TRAVAIL, PHARMACIE			0,541	0,624	1,154 *	0,000	1,764	43
64725	AUTRES CHARGES SOCIALES DU PERSONNEL MÉDICAL : MÉDECINE DU TRAVAIL, PHARMACIE			0,169	0,225	1,332 *	0,000	0,611	16
6481	AUTRES CHARGES DE PERSONNEL : INDEMNITÉS AUX MINISTRES DES CULTES			0,106	0,119	1,124 *	0,000	0,340	18
6482	AUTRES CHARGES DE PERSONNEL : INDEMNITÉS DES RELIGIEUSES ET REPOSANCE			0,092	0,128	1,395 *	0,000	0,344	9
TOTAL TITRE 1				76.836	4.864	0,193	47.703	105.968	84
6011	ACHATS STOCKÉS DE MATIÈRES ET FOURNITURES À CARACTÈRE MÉDICAL ET PHARMACEUTIQUE			0,000	1
6021	ACHATS STOCKÉS DE PRODUITS PHARMACEUTIQUES ET PRODUITS À USAGE MÉDICAL			0,043	0,032	0,727 *	0,000	0,105	73
60221	LIGATURES ET SONDES			0,004	0,007	2,087 *	0,000	0,018	67
60222	PETIT MATÉRIEL MÉDICO-CHIRURGICAL NON STÉRILE			0,002	0,003	1,812 *	0,000	0,008	29
60223	MATÉRIEL ET FOURNITURES MÉDICO-CHIRURGICALES À USAGE UNIQUE STÉRILE			0,001	0,002	1,576 *	0,000	0,005	50
60227	PANSEMENTS			0,002	0,002	1,323 *	0,000	0,006	4
60228	AUTRES FOURNITURES MÉDICALES			0,002	0,007	2,961 *	0,000	0,016	42
6066	AUTRES ACHATS NON STOCKÉS DE FOURNITURES MÉDICALES			0,017	0,030	1,801 *	0,000	0,076	33
61118	AUTRES PRESTATIONS DE SOUS-TRAITANCE À CARACTÈRE MÉDICAL			0,335	0,654	1,955 *	0,000	1,617	11
613151	LOCATIONS MOBILIÈRES À CARACTÈRE MÉDICAL - INFORMATIQUE			0,111	0,211	1,898 *	0,000	0,524	9
613152	LOCATIONS MOBILIÈRES À CARACTÈRE MÉDICAL - EQUIPEMENTS			0,005	0,008	1,787 *	0,000	0,021	6
613158	LOCATIONS MOBILIÈRES À CARACTÈRE MÉDICAL - AUTRES			0,000	1
615154	ENTRETIEN ET RÉPARATIONS SUR BIENS MOBILIERS À CARACTÈRE MÉDICAL - MATÉRIEL INFORMATIQUE			0,016	0,015	0,940 *	0,000	0,045	11
615161	MAINTENANCE SUR BIENS À CARACTÈRE MÉDICAL - INFORMATIQUE			1,316	0,892	0,678 *	0,000	3,064	53
TOTAL TITRE 2				0,997	0,972	0,975 *	0,000	2,903	79
6012	ACHATS STOCKÉS DE MATIÈRES ET FOURNITURES À CARACTÈRE HÔTELIER			0,051	0,026	0,503 *	0,001	0,102	2
60262	PRODUITS D'ENTRETIEN			0,127	0,376	2,968 *	0,000	0,863	81
60264	FOURNITURES SCOLAIRES, ÉDUCATIVES ET DE LOISIRS			0,027	0,030	1,141 *	0,000	0,086	11
60265	FOURNITURES DE BUREAU			1,458	0,749	0,514 *	0,000	2,927	78
602661	COUCHES, ALÈSES ET PRODUITS ABSORBANTS (DONT PÉRIMÉS)			0,124	0,495	3,995 *	0,000	1,094	56
602662	PETIT MATÉRIEL HÔTELIER			0,447	0,544	1,217 *	0,000	1,515	83
602664	MATÉRIEL ET FOURNITURES À USAGE UNIQUE STÉRILE (DONT PÉRIMÉS)			0,081	0,136	1,674 *	0,000	0,348	8
602668	AUTRES FOURNITURES HÔTELIÈRES			0,524	0,702	1,339 *	0,000	1,899	58
60268	AUTRES FOURNITURES CONSOMMABLES			0,199	0,290	1,459 *	0,000	0,767	26
6028	AUTRES FOURNITURES SUIVIES EN STOCK			0,232	0,391	1,687 *	0,000	0,998	19
60622	PRODUITS D'ENTRETIEN NON STOCKÉS			0,536	1,353	2,523 *	0,000	3,187	7
60624	FOURNITURES SCOLAIRES, ÉDUCATIVES ET DE LOISIRS NON STOCKÉES			0,175	0,251	1,431 *	0,000	0,667	45
60625	FOURNITURES DE BUREAU NON STOCKÉES			0,954	0,994	1,042 *	0,000	2,903	83
606261	COUCHES, ALÈSES ET PRODUITS ABSORBANTS NON STOCKÉS (DONT PÉRIMÉS)			0,008	0,016	1,895 *	0,000	0,040	5
606262	PETIT MATÉRIEL HÔTELIER NON STOCKÉ			0,132	0,182	1,373 *	0,000	0,488	51
606268	AUTRES FOURNITURES CONSOMMABLES NON STOCKÉES			0,223	0,602	2,701 *	0,000	1,402	40
6068	AUTRES ACHATS NON STOCKÉS DE MATIÈRES ET FOURNITURES			0,432	0,739	1,712 *	0,000	1,879	75
6072	CONSOMMATION DE MARCHANDISES À CARACTÈRE HÔTELIER ET GÉNÉRAL			0,017	0,026	1,558 *	0,000	0,069	3
61221	CRÉDIT-BAIL MOBILIER - MATÉRIEL INFORMATIQUE			0,848	1,443	1,702 *	0,000	3,676	4
61222	CRÉDIT-BAIL MOBILIER - LOGICIELS ET PROGICIELS			0,210	0,201	0,957 *	0,000	0,605	2
61228	CRÉDIT-BAIL MOBILIER - AUTRES			0,065	0,067	1,028 *	0,000	0,197	7
61231	PART DE CRÉDIT-BAIL RELEVANT D'UN PARTENARIAT PUBLIC-PRIVÉ			12,870	1
613251	LOCATIONS MOBILIÈRES À CARACTÈRE NON MÉDICAL - INFORMATIQUE			0,268	0,604	2,253 *	0,000	1,451	35
613252	LOCATIONS MOBILIÈRES À CARACTÈRE NON MÉDICAL - EQUIPEMENTS			0,291	0,281	0,966 *	0,000	0,841	66
613258	LOCATIONS MOBILIÈRES À CARACTÈRE NON MÉDICAL - AUTRES			0,096	0,125	1,302 *	0,000	0,342	52
615251	ENTRETIEN ET RÉPARATIONS SUR BIENS MOBILIERS À CARACTÈRE NON MÉDICAL - MATÉRIEL ET OUTILLAGE			0,064	0,086	1,338 *	0,000	0,234	29
615254	ENTRETIEN ET RÉPARATIONS SUR BIENS MOBILIERS À CARACTÈRE NON MÉDICAL - MATÉRIEL INFORMATIQUE			0,057	0,123	2,161 *	0,000	0,297	47
615258	ENTRETIEN ET RÉPARATIONS SUR BIENS MOBILIERS À CARACTÈRE NON MÉDICAL - AUTRES			0,123	0,206	1,670 *	0,000	0,528	55
615261	MAINTENANCE SUR BIENS À CARACTÈRE NON MÉDICAL - INFORMATIQUE			2,637	1,355	0,514 *	0,000	5,292	84
615268	MAINTENANCE SUR BIENS À CARACTÈRE NON MÉDICAL - AUTRES			0,878	1,144	1,302 *	0,000	3,119	78
6161	PRIMES D'ASSURANCE : MULTIRISQUES			0,512	0,284	0,554 *	0,000	1,069	83
6162	PRIMES D'ASSURANCE : ASSURANCE OBLIGATOIRE DOMMAGE-CONSTRUCTION			0,353	0,441	1,248 *	0,000	1,217	12
6165	PRIMES D'ASSURANCE : RESPONSABILITÉ CIVILE			4,292	2,429	0,566 *	0,000	9,052	84
6166	PRIMES D'ASSURANCE : MATÉRIELS			0,096	0,176	1,830 *	0,000	0,441	26
6167	PRIMES D'ASSURANCE : ASSURANCE CAPITAL-DÉCÈS "TITULAIRES"			0,351	0,239	0,682 *	0,000	0,820	16
61681	PRIMES D'ASSURANCE : MALADIE, MATERNITÉ ET ACCIDENT DU TRAVAIL			1,723	1,784	1,036 *	0,000	5,220	50
61688	PRIMES D'ASSURANCE : AUTRES RISQUES			0,070	0,113	1,619 *	0,000	0,292	43
617	ETUDES ET RECHERCHES			0,598	0,813	1,361 *	0,000	2,192	36
618	DIVERS SERVICES EXTÉRIEURS			0,820	0,618	0,754 *	0,000	2,031	84

6223	MÉDECINS CONSULTANTS EXCEPTIONNELS			0,053	0,062	1,173 *	0,000	0,174	10
6226	HONORAIRES			0,354	0,491	1,388 *	0,000	1,317	77
6227	FRAIS D'ACTES ET DE CONTENTIEUX			0,100	0,150	1,361 *	0,000	0,405	39
6228	DIVERS			0,559	0,683	1,222 *	0,000	1,899	54
623	INFORMATIONS, PUBLICATIONS, RELATIONS PUBLIQUES			0,441	0,256	0,580 *	0,000	0,943	82
6251	VOYAGES ET DÉPLACEMENTS			1,003	1,066	1,063 *	0,000	3,092	82
6255	FRAIS DE DÉMÉNAGEMENT			0,168	0,681	4,048 *	0,000	1,504	34
6256	MISSIONS			0,329	0,648	1,971 *	0,000	1,600	55
6257	RÉCEPTIONS			0,093	0,108	1,164 *	0,000	0,305	71
6261	LIAISONS INFORMATIQUES OU SPÉCIALISÉES			0,585	0,566	0,969 *	0,000	1,694	71
6263	AFFRANCHISSEMENTS			0,977	0,335	0,343 *	0,321	1,633	82
6265	TÉLÉPHONIE			1,192	0,691	0,579 *	0,000	2,546	84
627	SERVICES BANCAIRES ET ASSIMILÉS			0,088	0,141	1,597 *	0,000	0,364	73
6284	PRESTATIONS DE SERVICE À CARACTÈRE NON MÉDICAL - INFORMATIQUE			1,706	1,867	1,094 *	0,000	5,365	81
6285	PRESTATIONS DE SERVICE À CARACTÈRE ÉDUCATIF			0,269	0,291	1,081 *	0,000	0,839	19
6286	PARTICIPATION AUX CHARGES COMMUNES (CRA)			9,221	0,180	0,019	8,869	9,573	2
6288	AUTRES PRESTATIONS DIVERSES À CARACTÈRE NON MÉDICAL			2,543	2,700	1,062 *	0,000	7,835	84
63511	AUTRES IMPÔTS ET TAXES : CONTRIBUTION ÉCONOMIQUE TERRITORIALE			0,120	0,227	1,896 *	0,000	0,564	16
63514	AUTRES IMPÔTS ET TAXES : IMPÔTS SUR LES SOCIÉTÉS			0,378	1
6353	AUTRES IMPÔTS ET TAXES : IMPÔTS INDIRECTS			0,063	0,084	1,335 *	0,000	0,227	14
6354	AUTRES IMPÔTS ET TAXES : DROITS D'ENREGISTREMENT ET DE TIMBRE			0,005	0,009	1,879 *	0,000	0,023	21
6358	AUTRES IMPÔTS ET TAXES : AUTRES DROITS			0,039	0,090	2,322 *	0,000	0,215	28
637	AUTRES IMPÔTS, TAXES ET VERSEMENTS ASSIMILÉS (AUTRES ORGANISMES)			0,145	0,225	1,546 *	0,000	0,585	58
651	REDEVANCES POUR CONCESSIONS, BREVETS, LICENCES, MARQUES, PROCÉDÉS, DROITS ET VALEURS SIMILAIRES			0,380	0,453	1,192 *	0,000	1,268	9
6523	CONTRIBUTIONS AUX GCS ET CHT À CARACTÈRE NON MÉDICAL			1,086	2,669	2,457 *	0,000	6,318	16
654	PERTES SUR CRÉANCES IRRÉCOUVRABLES			1,312	0,845	0,644 *	0,000	2,968	77
657	SUBVENTIONS			0,625	0,942	1,508 *	0,000	2,470	70
6581	FRAIS DE CULTE ET D'INHUMATION			0,032	0,043	1,356 *	0,000	0,117	33
6582	CHARGES DIVERSES DE GESTION COURANTE - PÉCULE			0,114	0,175	1,542 *	0,000	0,457	22
6586	CHARGES DIVERSES DE GESTION COURANTE - FONDS DE SOLIDARITÉ			0,055	0,088	1,618 *	0,000	0,228	10
6587	CHARGES DIVERSES DE GESTION COURANTE - PARTICIPATION AUX FRAIS DE STAGE EHESP			0,355	0,155	0,435 *	0,052	0,658	60
6588	CHARGES DIVERSES DE GESTION COURANTE - AUTRES			0,803	1,312	1,634 *	0,000	3,375	71
TOTAL TITRE 3				28,220	6,970	0,247	14,559	41,881	84
6722	CHARGES SUR EXERCICES ANTÉRIEURS À CARACTÈRE MÉDICAL			0,026	0,041	1,588 *	0,000	0,106	15
6723	CHARGES SUR EXERCICES ANTÉRIEURS À CARACTÈRE HÔTELIER ET GÉNÉRAL			0,795	1,228	1,544 *	0,000	3,202	64
6728	CHARGES SUR EXERCICES ANTÉRIEURS - AUTRES CHARGES			0,329	0,632	1,923 *	0,000	1,567	38
681113	DOTATION AMORT. DES IMMOBILISATIONS INCORPORELLES - FRAIS D'ÉTUDES, R&D			0,788	1,962	2,489 *	0,000	4,634	54
681115	DOTATION AMORT. CONCESSIONS ET DROITS SIMILAIRES, BREVETS, LICENCES,,,			2,305	1,402	0,609 *	0,000	5,054	64
681118	DOTATION AMORT. DES IMMOBILISATIONS INCORPORELLES - AUTRES			1,035	1,950	1,884 *	0,000	4,856	10
6811251	DOTATION AMORT. INSTALLATIONS TECHNIQUES, MATÉRIEL ET OUTILLAGE MÉDICAUX			0,015	0,025	1,742 *	0,000	0,065	33
6811252	DOTATION AMORT. INSTALLATIONS TECHNIQUES, MATÉRIEL ET OUTILLAGE NON MÉDICAUX			0,327	0,657	2,009 *	0,000	1,616	75
6811283	DOTATION AMORT. MATÉRIEL DE BUREAU ET MATÉRIEL INFORMATIQUE			3,349	1,591	0,475 *	0,230	6,467	83
6811288	DOTATION AMORT. DES IMMOBILISATIONS CORPORELLES - AUTRES			0,371	0,984	2,651 *	0,000	2,300	22
TOTAL TITRE 4				6,849	3,063	0,447	0,845	12,854	84
TOTAL BRUT				112,844	17,603	0,156	78,342	147,345	84
609	RABAIS, REMISES ET RISTOURNES OBTENUS SUR ACHATS			0,015	0,026	1,746 *	0,000	0,067	7
629	RABAIS, REMISES ET RISTOURNES OBTENUS SUR AUTRES SERVICES EXTÉRIEURS			0,012	0,018	1,520 *	0,000	0,047	3
6319	REMBOURSEMENTS OBTENUS SUR IMPÔTS ET TAXES SUR RÉMUNÉRATIONS (ADMINISTRATION IMPÔTS)			0,544	0,786	1,445 *	0,000	2,084	18
6339	REMBOURSEMENTS OBTENUS SUR IMPÔTS ET TAXES SUR RÉMUNÉRATIONS (AUTRES ORGANISMES)			0,491	0,681	1,387 *	0,000	1,825	11
6419	REMBOURSEMENTS SUR RÉMUNÉRATIONS DU PERSONNEL NON MÉDICAL			1,675	1,973	1,178 *	0,000	5,543	82
6429	REMBOURSEMENTS SUR RÉMUNÉRATIONS DU PERSONNEL MÉDICAL			0,382	0,856	2,239 *	0,000	2,059	40
64519	REMBOURSEMENTS SUR CHARGES DE SÉCURITÉ SOCIALE ET PRÉVOYANCE (PERS. NON MÉDICAL)			0,412	0,601	1,459 *	0,000	1,591	57
64529	REMBOURSEMENTS SUR CHARGES DE SÉCURITÉ SOCIALE ET PRÉVOYANCE (PERS. MÉDICAL)			0,173	0,258	1,487 *	0,000	0,679	21
64719	REMBOURSEMENTS SUR AUTRES CHARGES SOCIALES (PERS. NON MÉDICAL)			0,219	0,523	2,390 *	0,000	1,243	19
64729	REMBOURSEMENTS SUR AUTRES CHARGES SOCIALES (PERS. MÉDICAL)			0,003	0,002	0,802 *	0,000	0,008	2
6489	REMBOURSEMENTS SUR AUTRES CHARGES DE PERSONNEL			0,134	0,347	2,596 *	0,000	0,813	24
7084	REMBOURSEMENTS POUR MISE À DISPOSITION DE PERSONNEL FACTURÉE			7,321	6,682	0,913 *	0,000	20,417	58
7474	SUBVENTION - FONDS POUR L'EMPLOI HOSPITALIER (FEH)			1,083	1,245	1,150 *	0,000	3,523	67
7476	SUBVENTION - FONDS D'INSERTION POUR LES PERSONNES HANDICAPÉES DANS LA FONCTION PUBLIQUE			0,141	0,212	1,497 *	0,000	0,556	26
7484	AUTRE SUBVENTION - AIDE FORFAITAIRE À L'APPRENTISSAGE			0,086	0,091	1,063 *	0,000	0,264	3
7541	REMBOURSEMENTS DE FRAIS - FORMATION PROFESSIONNELLE			3,979	2,667	0,670 *	0,000	9,206	66
7548	REMBOURSEMENTS DE FRAIS - AUTRES			0,733	1,209	1,649 *	0,000	3,102	66
758	PRODUITS DIVERS DE GESTION COURANTE			0,740	1,269	1,717 *	0,000	3,228	77
772	PRODUITS SUR EXERCICES ANTÉRIEURS			1,250	1,469	1,175 *	0,000	4,130	71
TOTAL PRODUITS DEDUCTIBLES				13,813	7,733	0,560	0,000	28,969	84
TOTAL NET				99,030	15,356	0,155	68,932	129,129	84
G03	AUTRES CHARGES INDUITES (BIOMED, LABO, IMAGERIE...)			0,152	0,224	1,471 *	0,000	0,590	29
TOTAL CHARGES INDUITES				0,152	0,224	1,471	0,000	0,590	29
TOTAL GENERAL				99,083	15,358	0,155	69,003	129,163	84
Unités d'oeuvre : K€ des charges incorporables								131639,821	

* Coefficient de variation supérieur à 0.300 donc l'intervalle de confiance est non significatif mais donné à titre indicatif.

ADMINISTRATION 2013

Unités d'oeuvre : K€ des charges incorporables

Présentation Economique

Comparaison à l'échantillon National

COMPTES		ECHANTILLON NATIONAL (Coût de l'UO)							NB OBS	
		%	COÛT DE L'UO	%	MOYENNE	ECART- TYPE	COEF. VAR.	INTERVALLE INF. SUP.		
N°	Libellé									
B20	TOTAL FRAIS DE PERSONNEL			77,20%	76.494	14,819	0,194	47,450	105,539	84
6165	PRIMES D'ASSURANCE : RESPONSABILITÉ CIVILE			4,33%	4.292	2,429	0,566 *	0,000	9,052	84
6811283	DOTATION AMORT. MATÉRIEL DE BUREAU ET MATÉRIEL INFORMATIQUE			3,34%	3.349	1,591	0,475 *	0,230	6,467	83
615261	MAINTENANCE SUR BIENS À CARACTÈRE NON MÉDICAL - INFORMATIQUE			2,66%	2.637	1,355	0,514 *	0,000	5,292	84
6288	AUTRES PRESTATIONS DIVERSES À CARACTÈRE NON MÉDICAL			2,57%	2.543	2,700	1,062 *	0,000	7,835	84
681115	DOTATION AMORT. CONCESSIONS ET DROITS SIMILAIRES, BREVETS, LICENCES,,			1,77%	2.305	1,402	0,609 *	0,000	5,054	64
6284	PRESTATIONS DE SERVICE À CARACTÈRE NON MÉDICAL - INFORMATIQUE			1,66%	1.706	1,867	1,094 *	0,000	5,365	81
60265	FOURNITURES DE BUREAU			1,37%	1.458	0,749	0,514 *	0,000	2,927	78
654	PERTES SUR CRÉANCES IRRÉCOUVRABLES			1,21%	1.312	0,845	0,644 *	0,000	2,968	77
				96,12%						
6265	TÉLÉPHONIE			1,20%	1.192	0,691	0,579 *	0,000	2,546	84
61681	PRIMES D'ASSURANCE : MALADIE, MATERNITÉ ET ACCIDENT DU TRAVAIL			1,04%	1.723	1,784	1,036 *	0,000	5,220	50
6251	VOYAGES ET DÉPLACEMENTS			0,99%	1.003	1,066	1,063 *	0,000	3,092	82
6263	AFFRANCHISSEMENTS			0,96%	0.977	0,335	0,343 *	0,321	1,633	82
60625	FOURNITURES DE BUREAU NON STOCKÉES			0,95%	0.954	0,994	1,042 *	0,000	2,903	83
615161	MAINTENANCE SUR BIENS À CARACTÈRE MÉDICAL - INFORMATIQUE			0,84%	1.316	0,892	0,678 *	0,000	3,064	53
618	DIVERS SERVICES EXTÉRIEURS			0,83%	0.820	0,618	0,754 *	0,000	2,031	84
615268	MAINTENANCE SUR BIENS À CARACTÈRE NON MÉDICAL - AUTRES			0,82%	0.878	1,144	1,302 *	0,000	3,119	78
6588	CHARGES DIVERSES DE GESTION COURANTE - AUTRES			0,69%	0.803	1,312	1,634 *	0,000	3,375	71
6723	CHARGES SUR EXERCICES ANTÉRIEURS À CARACTÈRE HÔTELIER ET GÉNÉRAL			0,61%	0.795	1,228	1,544 *	0,000	3,202	64
657	SUBVENTIONS			0,53%	0.625	0,942	1,508 *	0,000	2,470	70
681113	DOTATION AMORT. DES IMMOBILISATIONS INCORPORABLES - FRAIS D'ÉTUDES, R&D			0,51%	0.788	1,962	2,489 *	0,000	4,634	54
6161	PRIMES D'ASSURANCE : MULTIRISQUES			0,51%	0.512	0,284	0,554 *	0,000	1,069	83
6261	LIAISONS INFORMATIQUES OU SPÉCIALISÉES			0,50%	0.585	0,566	0,969 *	0,000	1,694	71
602662	PETIT MATÉRIEL HÔTELIER			0,45%	0.447	0,544	1,217 *	0,000	1,515	83
623	INFORMATIONS, PUBLICATIONS, RELATIONS PUBLIQUES			0,44%	0.441	0,256	0,580 *	0,000	0,943	82
6068	AUTRES ACHATS NON STOCKÉS DE MATIÈRES ET FOURNITURES			0,39%	0.432	0,739	1,712 *	0,000	1,879	75
602668	AUTRES FOURNITURES HÔTELIÈRES			0,37%	0.524	0,702	1,339 *	0,000	1,899	58
6228	DIVERS			0,36%	0.559	0,683	1,222 *	0,000	1,899	54
6226	HONORAIRES			0,33%	0.354	0,491	1,388 *	0,000	1,317	77
6811252	DOTATION AMORT. INSTALLATIONS TECHNIQUES, MATÉRIEL ET OUTILLAGE NON MÉDICAL			0,30%	0.327	0,657	2,009 *	0,000	1,616	75
64715	AUTRES CHARGES SOCIALES DU PERSONNEL NON MÉDICAL : MÉDECINE DU TRAVAIL, PHARMACIE			0,28%	0.541	0,624	1,154 *	0,000	1,764	43
617	ÉTUDES ET RECHERCHES			0,26%	0.598	0,813	1,361 *	0,000	2,192	36
6587	CHARGES DIVERSES DE GESTION COURANTE - PARTICIPATION AUX FRAIS DE STAGE EHESP			0,26%	0.355	0,155	0,435 *	0,052	0,658	60
613252	LOCATIONS MOBILIÈRES À CARACTÈRE NON MÉDICAL - EQUIPEMENTS			0,23%	0.291	0,281	0,966 *	0,000	0,841	66
6286	PARTICIPATION AUX CHARGES COMMUNES (CRA)			0,22%	0.221	0,180	0,019	8,869	9,573	2
6256	MISSIONS			0,22%	0.329	0,648	1,971 *	0,000	1,600	55
6523	CONTRIBUTIONS AUX GCS ET CHT À CARACTÈRE NON MÉDICAL			0,21%	1.086	2,669	2,457 *	0,000	6,318	16
61231	PART DE CRÉDIT-BAIL RELEVANT D'UN PARTENARIAT PUBLIC-PRIVÉ			0,16%	1.870	1
6728	CHARGES SUR EXERCICES ANTÉRIEURS - AUTRES CHARGES			0,15%	0.329	0,632	1,923 *	0,000	1,567	38
681118	DOTATION AMORT. DES IMMOBILISATIONS INCORPORABLES - AUTRES			0,12%	1.035	1,950	1,884 *	0,000	4,856	10
60262	PRODUITS D'ENTRETIEN			0,12%	0.127	0,376	2,968 *	0,000	0,863	81
613251	LOCATIONS MOBILIÈRES À CARACTÈRE NON MÉDICAL - INFORMATIQUE			0,11%	0.268	0,604	2,253 *	0,000	1,451	35
606268	AUTRES FOURNITURES CONSOMMABLES NON STOCKÉES			0,11%	0.223	0,602	2,701 *	0,000	1,402	40
637	AUTRES IMPÔTS, TAXES ET VERSEMENTS ASSIMILÉS (AUTRES ORGANISMES)			0,10%	0.145	0,225	1,546 *	0,000	0,585	58
6811288	DOTATION AMORT. DES IMMOBILISATIONS CORPORELLES - AUTRES			0,10%	0.371	0,984	2,651 *	0,000	2,300	22
60624	FOURNITURES SCOLAIRES, ÉDUCATIVES ET DE LOISIRS NON STOCKÉES			0,10%	0.175	0,251	1,431 *	0,000	0,667	45
602661	COUCHES, ALÈSES ET PRODUITS ABSORBANTS (DONT PÉRIMÉS)			0,08%	0.124	0,495	3,395 *	0,000	1,094	56
615258	ENTRETIEN ET RÉPARATIONS SUR BIENS MOBILIERS À CARACTÈRE NON MÉDICAL - AUTRES			0,08%	0.123	0,206	1,670 *	0,000	0,528	55
606262	PETIT MATÉRIEL HÔTELIER NON STOCKÉ			0,08%	0.132	0,182	1,373 *	0,000	0,488	51
6257	RÉCEPTIONS			0,08%	0.093	0,108	1,164 *	0,000	0,305	71
627	SERVICES BANCAIRES ET ASSIMILÉS			0,08%	0.088	0,141	1,597 *	0,000	0,364	73
6255	FRAIS DE DÉMÉNAGEMENT			0,07%	0.168	0,681	4,048 *	0,000	1,504	34
6167	PRIMES D'ASSURANCE : ASSURANCE CAPITAL-DÉCÈS "TITULAIRES"			0,07%	0.351	0,239	0,682 *	0,000	0,820	16
60268	AUTRES FOURNITURES CONSOMMABLES			0,06%	0.199	0,290	1,459 *	0,000	0,767	26
6285	PRESTATIONS DE SERVICE À CARACTÈRE ÉDUCATIF			0,06%	0.269	0,291	1,081 *	0,000	0,839	19
613258	LOCATIONS MOBILIÈRES À CARACTÈRE NON MÉDICAL - AUTRES			0,06%	0.096	0,125	1,302 *	0,000	0,342	52
G03	AUTRES CHARGES INDIUITES (BIOMED, LABO, IMAGERIE...)			0,05%	0.152	0,224	1,471 *	0,000	0,590	29
6028	AUTRES FOURNITURES SUIVIES EN STOCK			0,05%	0.232	0,391	1,687 *	0,000	0,998	19
6227	FRAIS D'ACTES ET DE CONTENTIEUX			0,05%	0.110	0,150	1,361 *	0,000	0,405	39
6162	PRIMES D'ASSURANCE : ASSURANCE OBLIGATOIRE DOMMAGE-CONSTRUCTION			0,05%	0.353	0,441	1,248 *	0,000	1,217	12

60622	PRODUITS D'ENTRETIEN NON STOCKÉS		0,05%	0,536	1,353	2,523 *	0,000	3,187	7	
61118	AUTRES PRESTATIONS DE SOUS-TRAITANCE À CARACTÈRE MÉDICAL		0,04%	0,335	0,654	1,955 *	0,000	1,617	11	
651	REDEVANCES POUR CONCESSIONS, BREVETS, LICENCES, MARQUES, PROCÉDÉS, DROITS ET VALEURS SIMI		0,04%	0,380	0,453	1,192 *	0,000	1,268	9	
61221	CRÉDIT-BAIL MOBILIER - MATÉRIEL INFORMATIQUE		0,04%	0,848	1,443	1,702 *	0,000	3,676	4	
6021	ACHATS STOCKÉS DE PRODUITS PHARMACEUTIQUES ET PRODUITS À USAGE MÉDICAL		0,04%	0,043	0,032	0,727 *	0,000	0,105	73	
61688	PRIMES D'ASSURANCE : AUTRES RISQUES		0,04%	0,070	0,113	1,619 *	0,000	0,292	43	
64725	AUTRES CHARGES SOCIALES DU PERSONNEL MÉDICAL : MÉDECINE DU TRAVAIL, PHARMACIE		0,03%	0,169	0,225	1,332 *	0,000	0,611	16	
615254	ENTRETIEN ET RÉPARATIONS SUR BIENS MOBILIERS À CARACTÈRE NON MÉDICAL - MATÉRIEL INFORMATIO		0,03%	0,057	0,123	2,161 *	0,000	0,297	47	
6582	CHARGES DIVERSES DE GESTION COURANTE - PÉCULE		0,03%	0,114	0,175	1,542 *	0,000	0,457	22	
6166	PRIMES D'ASSURANCE : MATÉRIELS		0,03%	0,096	0,176	1,830 *	0,000	0,441	26	
63511	AUTRES IMPÔTS ET TAXES : CONTRIBUTION ÉCONOMIQUE TERRITORIALE		0,02%	0,120	0,227	1,896 *	0,000	0,564	16	
6481	AUTRES CHARGES DE PERSONNEL : INDEMNITÉS AUX MINISTRES DES CULTES		0,02%	0,106	0,119	1,124 *	0,000	0,340	18	
615251	ENTRETIEN ET RÉPARATIONS SUR BIENS MOBILIERS À CARACTÈRE NON MÉDICAL - MATÉRIEL ET OUTILLAG		0,02%	0,064	0,086	1,338 *	0,000	0,234	29	
6358	AUTRES IMPÔTS ET TAXES : AUTRES DROITS		0,01%	0,039	0,090	2,322 *	0,000	0,215	28	
6581	FRAIS DE CULTE ET D'INHUMATION		0,01%	0,032	0,043	1,356 *	0,000	0,117	33	
613151	LOCATIONS MOBILIÈRES À CARACTÈRE MÉDICAL - INFORMATIQUE		0,01%	0,111	0,211	1,898 *	0,000	0,524	9	
6353	AUTRES IMPÔTS ET TAXES : IMPÔTS INDIRECTS		0,01%	0,063	0,084	1,335 *	0,000	0,227	14	
6482	AUTRES CHARGES DE PERSONNEL : INDEMNITÉS DES RELIGIEUSES ET REPOSANCE		0,01%	0,092	0,128	1,395 *	0,000	0,344	9	
602664	MATÉRIEL ET FOURNITURES À USAGE UNIQUE STÉRILE (DONT PÉRIMÉS)		0,01%	0,081	0,136	1,674 *	0,000	0,348	8	
6066	AUTRES ACHATS NON STOCKÉS DE FOURNITURES MÉDICALES		0,01%	0,017	0,030	1,801 *	0,000	0,076	33	
6586	CHARGES DIVERSES DE GESTION COURANTE - FONDOS DE SOLIDARITÉ		0,01%	0,055	0,088	1,618 *	0,000	0,228	10	
6223	MÉDECINS CONSULTANTS EXCEPTIONNELS		0,01%	0,053	0,062	1,173 *	0,000	0,174	10	
6811251	DOTATION AMORT. INSTALLATIONS TECHNIQUES, MATÉRIEL ET OUTILLAGE MÉDICAUX		0,01%	0,015	0,025	1,742 *	0,000	0,065	33	
61228	CRÉDIT-BAIL MOBILIER - AUTRES		0,01%	0,065	0,067	1,028 *	0,000	0,197	7	
61222	CRÉDIT-BAIL MOBILIER - LOGICIELS ET PROGICIELS		0,01%	0,210	0,201	0,957 *	0,000	0,605	2	
6722	CHARGES SUR EXERCICES ANTÉRIEURS À CARACTÈRE MÉDICAL		0,01%	0,026	0,041	1,588 *	0,000	0,106	15	
63514	AUTRES IMPÔTS ET TAXES : IMPÔTS SUR LES SOCIÉTÉS		0,01%	0,378	1	
60264	FOURNITURES SCOLAIRES, ÉDUCATIVES ET DE LOISIRS		0,00%	0,027	0,030	1,141 *	0,000	0,086	11	
60221	LIGATURES ET SONDÉS		0,00%	0,004	0,007	2,087 *	0,000	0,018	67	
615154	ENTRETIEN ET RÉPARATIONS SUR BIENS MOBILIERS À CARACTÈRE MÉDICAL - MATÉRIEL INFORMATIQUE		0,00%	0,016	0,015	0,940 *	0,000	0,045	11	
6354	AUTRES IMPÔTS ET TAXES : DROITS D'ENREGISTREMENT ET DE TIMBRE		0,00%	0,005	0,009	1,879 *	0,000	0,023	21	
6012	ACHATS STOCKÉS DE MATIÈRES ET FOURNITURES À CARACTÈRE HÔTELIER		0,00%	0,051	0,026	0,503 *	0,001	0,102	2	
60228	AUTRES FOURNITURES MÉDICALES		0,00%	0,002	0,007	2,961 *	0,000	0,016	42	
60223	MATÉRIEL ET FOURNITURES MÉDICO-CHIRURGICALES À USAGE UNIQUE STÉRILE		0,00%	0,001	0,002	1,576 *	0,000	0,005	50	
6072	CONSOMMATION DE MARCHANDISES À CARACTÈRE HÔTELIER ET GÉNÉRAL		0,00%	0,017	0,026	1,558 *	0,000	0,069	3	
60222	PETIT MATÉRIEL MÉDICO-CHIRURGICAL NON STÉRILE		0,00%	0,002	0,003	1,812 *	0,000	0,008	29	
606261	COUCHES, ALÈSES ET PRODUITS ABSORBANTS NON STOCKÉS (DONT PÉRIMÉS)		0,00%	0,008	0,016	1,895 *	0,000	0,040	5	
613152	LOCATIONS MOBILIÈRES À CARACTÈRE MÉDICAL - EQUIPEMENTS		0,00%	0,005	0,008	1,787 *	0,000	0,021	6	
60227	PANSEMENTS		0,00%	0,002	0,002	1,323 *	0,000	0,006	4	
613158	LOCATIONS MOBILIÈRES À CARACTÈRE MÉDICAL - AUTRES		0,00%	0,000	1	
6011	ACHATS STOCKÉS DE MATIÈRES ET FOURNITURES À CARACTÈRE MÉDICAL ET PHARMACEUTIQUE		0,00%	0,000	1	
64729	REMBOURSEMENTS SUR AUTRES CHARGES SOCIALES (PERS. MÉDICAL)		0,00%	0,003	0,002	0,802 *	0,000	0,008	2	
629	RABAIS, REMISES ET RISTOURNES OBTENUS SUR AUTRES SERVICES EXTÉRIEURS		0,00%	0,012	0,018	1,520 *	0,000	0,047	3	
609	RABAIS, REMISES ET RISTOURNES OBTENUS SUR ACHATS		0,00%	0,015	0,026	1,746 *	0,000	0,067	7	
7484	AUTRE SUBVENTION - AIDE FORFAITAIRE À L'APPRENTISSAGE		0,00%	0,086	0,091	1,063 *	0,000	0,264	3	
6489	REMBOURSEMENTS SUR AUTRES CHARGES DE PERSONNEL		-0,04%	0,134	0,347	2,596 *	0,000	0,813	24	
64529	REMBOURSEMENTS SUR CHARGES DE SÉCURITÉ SOCIALE ET PRÉVOYANCE (PERS. MÉDICAL)		-0,04%	0,173	0,258	1,487 *	0,000	0,679	21	
7476	SUBVENTION - FONDOS D'INSERTION POUR LES PERSONNES HANDICAPÉES DANS LA FONCTION PUBLIQUE		-0,04%	0,141	0,212	1,497 *	0,000	0,556	26	
64719	REMBOURSEMENTS SUR AUTRES CHARGES SOCIALES (PERS. NON MÉDICAL)		-0,05%	0,219	0,523	2,390 *	0,000	1,243	19	
6339	REMBOURSEMENTS OBTENUS SUR IMPÔTS ET TAXES SUR RÉMUNÉRATIONS (AUTRES ORGANISMES)		-0,06%	0,491	0,681	1,387 *	0,000	1,825	11	
6319	REMBOURSEMENTS OBTENUS SUR IMPÔTS ET TAXES SUR RÉMUNÉRATIONS (ADMINISTRATION IMPÔTS)		-0,12%	0,544	0,786	1,445 *	0,000	2,084	18	
6429	REMBOURSEMENTS SUR RÉMUNÉRATIONS DU PERSONNEL MÉDICAL		-0,18%	0,382	0,856	2,239 *	0,000	2,059	40	
64519	REMBOURSEMENTS SUR CHARGES DE SÉCURITÉ SOCIALE ET PRÉVOYANCE (PERS. NON MÉDICAL)		-0,28%	0,412	0,601	1,459 *	0,000	1,591	57	
7548	REMBOURSEMENTS DE FRAIS - AUTRES		-0,58%	0,733	1,209	1,649 *	0,000	3,102	66	
758	PRODUITS DIVERS DE GESTION COURANTE		-0,68%	0,740	1,269	1,717 *	0,000	3,228	77	
7474	SUBVENTION - FONDOS POUR L'EMPLOI HOSPITALIER (FEH)		-0,87%	1,083	1,245	1,150 *	0,000	3,523	67	
772	PRODUITS SUR EXERCICES ANTÉRIEURS		-1,07%	1,250	1,469	1,175 *	0,000	4,130	71	
6419	REMBOURSEMENTS SUR RÉMUNÉRATIONS DU PERSONNEL NON MÉDICAL		-1,65%	1,675	1,973	1,178 *	0,000	5,543	82	
7541	REMBOURSEMENTS DE FRAIS - FORMATION PROFESSIONNELLE		-3,16%	3,979	2,667	0,670 *	0,000	9,206	66	
7084	REMBOURSEMENTS POUR MISE À DISPOSITION DE PERSONNEL FACTURÉE		-5,10%	7,321	6,682	0,913 *	0,000	20,417	58	
TOTAL GENERAL				100%	99,083	15,358	0,155	69,003	129,163	84

* Coefficient de variation supérieur à 0,300 donc l'intervalle de confiance est non significatif mais donné à titre indicatif.

ADMINISTRATION 2013

Unités d'oeuvre : K€ des charges incorporables

Présentation Agrégée

Comparaison à l'échantillon National

REGROUPEMENT DE COMPTES	COUT DE L'UO	ECHANTILLON NATIONAL (Coût de l'UO)					
		MOYENNE	MEDIANE	INTERVALLE		QUARTILES	
				INF.	SUP.	1er	3ème
PERSONNEL		76,134	73,144	47,436	104,832	65,620	87,167
AUTRES CHARGES DE PERSONNEL		0,867	0,507	0,000	3,356	0,098	1,126
CHARGES MÉDICALES		0,997	0,772	0,000	2,903	0,058	1,730
FOURNITURES DE BUREAU STOCKÉES ET NON STOCKÉES		2,297	2,303	0,258	4,336	1,726	2,668
INFORMATIQUE ET TÉLÉPHONIE : CRÉDIT-BAIL, LOCATIONS, ENTRETIEN-RÉPARATION-MAINTENANCE, LIAISON		6,158	5,760	1,570	10,746	4,455	7,470
AFFRANCHISSEMENTS		0,977	1,023	0,321	1,633	0,753	1,203
ACHATS STOCKÉS ET NON STOCKÉS DE FOURNITURES ET MARCHANDISES		1,846	1,468	0,000	4,986	0,817	2,488
ASSURANCES		6,007	5,970	0,744	11,269	4,491	7,979
VOYAGES-DÉPLACEMENTS-DÉMÉNAGEMENT-MISSIONS-RÉCEPTIONS		1,357	0,893	0,000	3,789	0,509	1,910
IMPÔTS DIRECTS, INDIRECTS ET DROITS		0,168	0,077	0,000	0,625	0,022	0,256
AUTRES CHARGES DIRECTES		9,466	8,208	0,000	19,159	6,491	10,515
AMORTISSEMENTS MATÉRIEL INFORMATIQUE ET CONCESSIONS-BREVETS-LICENCE		5,126	4,844	1,149	9,103	3,636	6,561
AMORTISSEMENTS		1,025	0,308	0,000	4,766	0,130	1,004
CHARGES SUR EXERCICES ANTÉRIEURS		0,938	0,583	0,000	3,548	0,278	0,853
CHARGES INDIUITES		0,152	0,073	0,000	0,590	0,028	0,159
REMBOURSEMENTS FRAIS DE PERSONNEL		11,166	9,398	0,000	25,487	7,091	13,432
SUBVENTIONS REÇUES		1,062	0,415	0,000	3,457	0,216	1,788
AUTRES PRODUITS DÉDUCTIBLES		1,779	1,083	0,000	5,269	0,518	2,442
TOTAL GENERAL		99,083	98,962	69,003	129,163	89,024	106,538
UNITÉS D'OEUVRE : K€ DES CHARGES INCORPORABLES		131 639,82	100 022,24				

Répartition des Etablissements par Catégorie

Catégorie	Nombre	Moyenne UO	Coût Moyen	Coef. De Variation
CH	64	118 841,07	97,601	0,148
dont CH 1 ⁽¹⁾	1	9 765,77	112,273	.
dont CH 2 ⁽¹⁾	11	63 502,83	108,921	0,154
dont CH 3 ⁽¹⁾	36	102 524,28	96,524	0,136
dont CH 4 ⁽¹⁾	16	200 416,10	91,323	0,122
CHS	15	79 552,28	108,234	0,168
dont CHS 1 ⁽²⁾	6	55 966,87	109,065	0,169
dont CHS 2 ⁽²⁾	9	95 275,88	107,680	0,178
CHU	5	451 726,45	90,605	0,051
dont CHU 1 ⁽³⁾	5	451 726,45	90,605	0,051
dont CHU 2 ⁽³⁾	0	.	.	.
TOTAL	84	131 639,82	99,083	0,155

(1) : Sous-catégorie des CH en fonction du Budget d'exploitation (en K€)

CH 1 : moins de 20 Millions de Budget

CH 2 : de 20 à 70 Millions de Budget

CH 3 : de 70 à 169 Millions de Budget

CH 4 : plus de 170 Millions de Budget

(2) : Sous-catégorie des CHS en fonction du Budget d'exploitation (en K€)

CHS 1 : moins de 70 Millions de Budget

CHS 2 : plus de 70 Millions de Budget

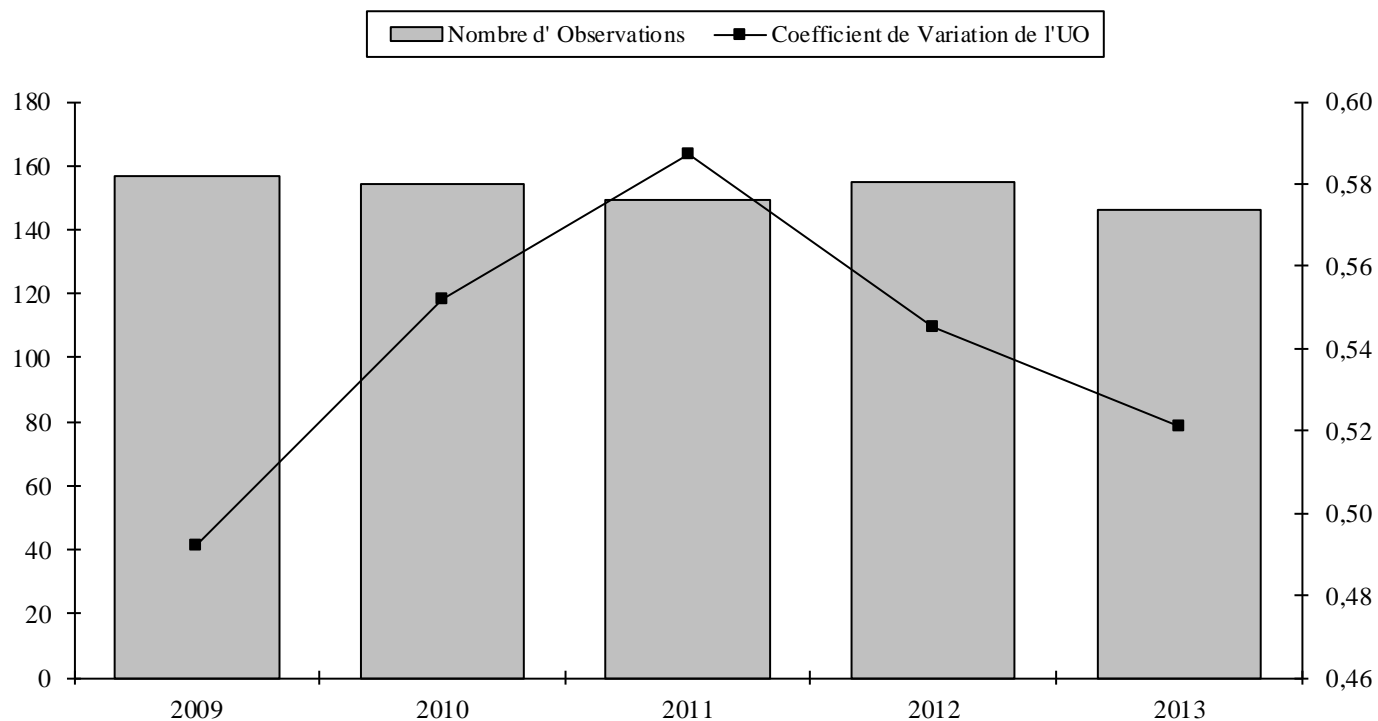
(3) : Sous-catégorie des CHU en fonction du Budget d'exploitation (en K€)

CHU 1 : moins de 600 Millions de Budget

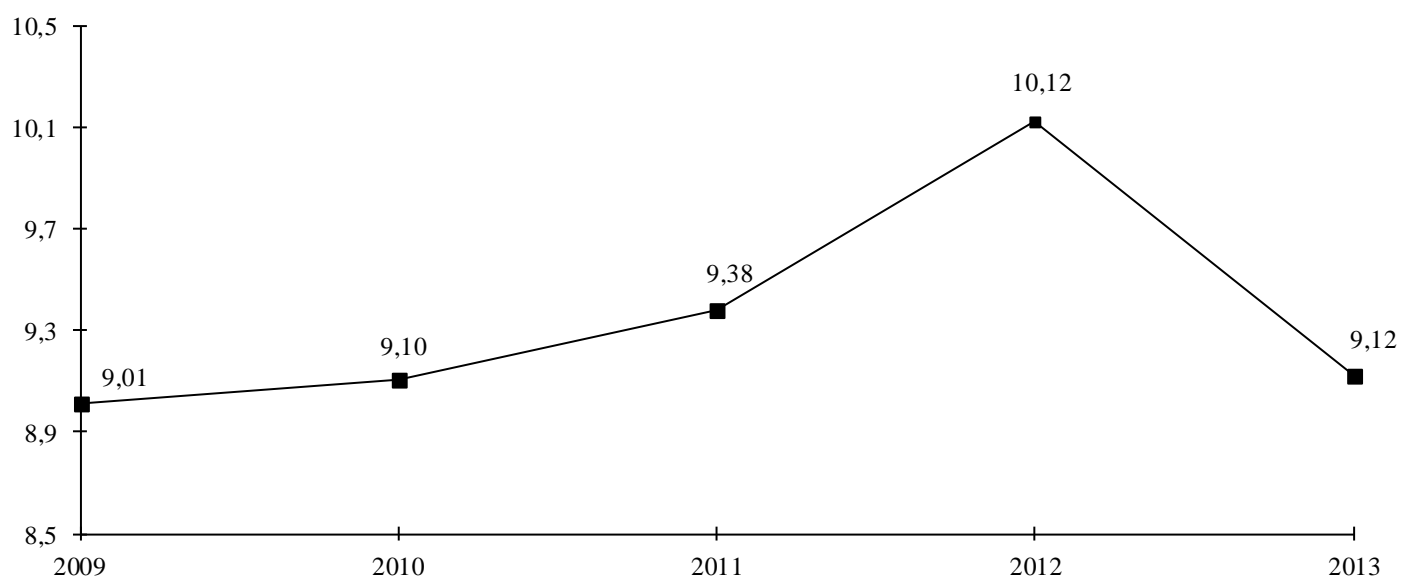
CHU 2 : plus de 600 Millions de Budget

ACTIVITÉ INFORMATION MÉDICALE

Evolution du nombre d'Etablissements de l'Echantillon et du Coefficient de Variation :



Evolution du Coût de l'Unité d'Oeuvre :



DEPARTEMENT D'INFORMATION MEDICALE 2013

Unités d'oeuvre : Nbre de résumés PMSI

Présentation par Nature de Charges

Comparaison à l'échantillon National

COMPTES		ECHANTILLON NATIONAL (Coût de l'UO)							
N°	Libellé	TOTAL	COUT DEL'UO	MO YENNE	ECART- TYPE	COEF. VAR.	INTERVALLE		NB OBS
							INF.	SUP.	
B13	PERSONNEL NON MÉDICAL (Y COMPRIS 6721 ET 648 HORS 6481 ET 6482)			5,000	3,018	0,604 *	0,000	10,915	146
B14	PERSONNEL MÉDICAL (Y COMPRIS 6721 ET 648 HORS 6481 ET 6482)			4,057	2,885	0,711 *	0,000	9,713	136
B15	PERSONNEL EMPLOIS AIDÉS (6416 ET 6417)			0,527	0,027	0,051	0,474	0,580	2
621	PERSONNEL EXTÉRIEUR À L'ÉTABLISSEMENT			1,713	2,774	1,619 *	0,000	7,150	13
TOTAL TITRE 1				8,939	4,850	0,543 *	0,000	18,445	146
6012	ACHATS STOCKÉS DE MATIÈRES ET FOURNITURES À CARACTÈRE HÔTELIER			0,004	1
60262	PRODUITS D'ENTRETIEN			0,002	0,004	2,450 *	0,000	0,011	42
602661	COUCHES, ALÈZES ET PRODUITS ABSORBANTS			0,000	0,001	1,388 *	0,000	0,002	8
602662	PETIT MATÉRIEL HÔTELIER			0,001	0,001	1,290 *	0,000	0,002	28
602668	AUTRES FOURNITURES HÔTELIÈRES			0,002	0,003	1,937 *	0,000	0,007	11
60268	AUTRES FOURNITURES CONSOMMABLES			0,101	0,254	2,522 *	0,000	0,599	7
6028	AUTRES FOURNITURES SUIVIES EN STOCK			0,002	0,002	0,919 *	0,000	0,006	4
60622	PRODUITS D'ENTRETIEN NON STOCKÉS			0,005	1
606262	PETIT MATÉRIEL HÔTELIER NON STOCKÉ			0,011	0,018	1,697 *	0,000	0,046	10
606268	AUTRES FOURNITURES CONSOMMABLES NON STOCKÉES			0,026	0,026	0,978 *	0,000	0,077	3
6068	AUTRES ACHATS NON STOCKÉS DE MATIÈRES ET FOURNITURES			0,019	0,047	2,439 *	0,000	0,111	13
61228	CRÉDIT-BAIL MOBILIER - AUTRES			0,014	1
613252	LOCATIONS MOBILIÈRES À CARACTÈRE NON MÉDICAL - EQUIPEMENTS			0,026	0,030	1,168 *	0,000	0,084	26
613258	LOCATIONS MOBILIÈRES À CARACTÈRE NON MÉDICAL - AUTRES			0,007	0,003	0,485 *	0,000	0,014	6
615251	ENTRETIEN ET RÉPARATIONS SUR BIENS MOBILIERS À CARACTÈRE NON MÉDICAL - MATÉRIEL ET OUTIL			0,006	1
615258	ENTRETIEN ET RÉPARATIONS SUR BIENS MOBILIERS À CARACTÈRE NON MÉDICAL - AUTRES			0,007	0,007	1,089 *	0,000	0,020	4
615268	MAINTENANCE SUR BIENS À CARACTÈRE NON MÉDICAL - AUTRES			0,046	0,228	4,936 *	0,000	0,492	44
618	DIVERS SERVICES EXTÉRIEURS			0,106	0,304	2,869 *	0,000	0,701	47
6223	MÉDECINS CONSULTANTS EXCEPTIONNELS			2,022	2,322	1,148 *	0,000	6,573	7
6288	AUTRES PRESTATIONS DIVERSES À CARACTÈRE NON MÉDICAL			0,742	2,116	2,849 *	0,000	4,889	28
TOTAL TITRE 3				0,376	1,295	3,446 *	0,000	2,914	117
6811252	DOTATION AMORT. INSTALLATIONS TECHNIQUES, MATÉRIEL ET OUTILLAGE NON MÉDICAUX			0,011	0,021	1,797 *	0,000	0,052	42
6811288	DOTATION AMORT. DES IMMOBILISATIONS CORPORELLES - AUTRES			0,073	0,213	2,913 *	0,000	0,491	18
TOTAL TITRE 4				0,033	0,126	3,838 *	0,000	0,279	55
TOTAL BRUT				9,253	4,887	0,528 *	0,000	18,831	146
629	RABAIS, REMISES ET RISTOURNES OBTENUS SUR AUTRES SERVICES EXTÉRIEURS			0,000	1
6319	REMBOURSEMENTS OBTENUS SUR IMPÔTS ET TAXES SUR RÉMUNÉRATIONS (ADMINISTRATION IMPÔTS)			0,114	0,186	1,624 *	0,000	0,478	5
6339	REMBOURSEMENTS OBTENUS SUR IMPÔTS ET TAXES SUR RÉMUNÉRATIONS (AUTRES ORGANISMES)			0,018	1
6419	REMBOURSEMENTS SUR RÉMUNÉRATIONS DU PERSONNEL NON MÉDICAL			0,061	0,092	1,501 *	0,000	0,242	41
6429	REMBOURSEMENTS SUR RÉMUNÉRATIONS DU PERSONNEL MÉDICAL			0,295	0,747	2,530 *	0,000	1,760	27
64519	REMBOURSEMENTS SUR CHARGES DE SÉCURITÉ SOCIALE ET PRÉVOYANCE (PERS. NON MÉDICAL)			0,014	0,029	2,099 *	0,000	0,070	7
64529	REMBOURSEMENTS SUR CHARGES DE SÉCURITÉ SOCIALE ET PRÉVOYANCE (PERS. MÉDICAL)			0,211	0,436	2,060 *	0,000	1,065	7
64729	REMBOURSEMENTS SUR AUTRES CHARGES SOCIALES (PERS. MÉDICAL)			0,001	0,001	1,130 *	0,000	0,003	2
6489	REMBOURSEMENTS SUR AUTRES CHARGES DE PERSONNEL			0,008	0,011	1,327 *	0,000	0,030	4
7474	SUBVENTION - FONDS POUR L'EMPLOI HOSPITALIER (FEH)			0,053	0,072	1,367 *	0,000	0,194	33
7476	SUBVENTION - FONDS D'INSERTION POUR LES PERSONNES HANDICAPÉES DANS LA FONCTION PUBLIQUE			0,000	1
7541	REMBOURSEMENTS DE FRAIS - FORMATION PROFESSIONNELLE			0,052	0,139	2,674 *	0,000	0,325	22
7548	REMBOURSEMENTS DE FRAIS - AUTRES			0,105	0,261	2,470 *	0,000	0,616	17
758	PRODUITS DIVERS DE GESTION COURANTE			0,012	0,015	1,206 *	0,000	0,041	8
772	PRODUITS SUR EXERCICES ANTÉRIEURS			0,069	0,150	2,166 *	0,000	0,364	25
TOTAL PRODUITS DEDUCTIBLES				0,204	0,646	3,162 *	0,000	1,471	94
TOTAL NET				9,121	4,752	0,521 *	0,000	18,432	146
TOTAL GENERAL				9,121	4,752	0,521 *	0,000	18,432	146
Unités d'oeuvre : Nbre de résumés PMSI				64 820,521					

* Coefficient de variation supérieur à 0,300 donc l'intervalle de confiance est non significatif mais donné à titre indicatif.

DEPARTEMENT D'INFORMATION MEDICALE 2013

Unités d'oeuvre : Nbre de résumés PMSI

Présentation Economique

Comparaison à l'échantillon National

COMPTES		ECHANTILLON NATIONAL (Coût de l'UO)								
N°	Libellé	%	COUT DE L'UO	%	MOYENNE	ECART- TYPE	COEF. VAR.	INTERVALLE		NB
								INF.	SUP.	
B20	TOTAL FRAIS DE PERSONNEL	98,01%		98,01%	8,939	4,850	0,543 *	0,000	18,445	146
6288	AUTRES PRESTATIONS DIVERSES À CARACTÈRE NON MÉDICAL	1,56%		1,56%	0,742	2,116	2,849 *	0,000	4,889	28
6223	MÉDECINS CONSULTANTS EXCEPTIONNELS	1,06%		1,06%	2,022	2,322	1,148 *	0,000	6,573	7
618	DIVERS SERVICES EXTÉRIEURS	0,37%		0,37%	0,106	0,304	2,869 *	0,000	0,701	47
615268	MAINTENANCE SUR BIENS À CARACTÈRE NON MÉDICAL - AUTRES	0,15%		0,15%	0,046	0,228	4,936 *	0,000	0,492	44
6811288	DOTATION AMORT. DES IMMOBILISATIONS CORPORELLES - AUTRES	0,10%		0,10%	0,073	0,213	2,913 *	0,000	0,491	18
60268	AUTRES FOURNITURES CONSOMMABLES	0,05%		0,05%	0,101	0,254	2,522 *	0,000	0,599	7
613252	LOCATIONS MOBILIÈRES À CARACTÈRE NON MÉDICAL - EQUIPEMENTS	0,05%		0,05%	0,026	0,030	1,168 *	0,000	0,084	26
6811252	DOTATION AMORT. INSTALLATIONS TECHNIQUES, MATÉRIEL ET OUTILLAGE NON MÉDICAUX	0,04%		0,04%	0,011	0,021	1,797 *	0,000	0,052	42
6068	AUTRES ACHATS NON STOCKÉS DE MATIÈRES ET FOURNITURES	0,02%		0,02%	0,019	0,047	2,439 *	0,000	0,111	13
606262	PETIT MATÉRIEL HÔTELIER NON STOCKÉ	0,01%		0,01%	0,011	0,018	1,697 *	0,000	0,046	10
606268	AUTRES FOURNITURES CONSOMMABLES NON STOCKÉES	0,01%		0,01%	0,026	0,026	0,978 *	0,000	0,077	3
60262	PRODUITS D'ENTRETIEN	0,01%		0,01%	0,002	0,004	2,450 *	0,000	0,011	42
613258	LOCATIONS MOBILIÈRES À CARACTÈRE NON MÉDICAL - AUTRES	0,00%		0,00%	0,007	0,003	0,485 *	0,000	0,014	6
615258	ENTRETIEN ET RÉPARATIONS SUR BIENS MOBILIERS À CARACTÈRE NON MÉDICAL - AUTRES	0,00%		0,00%	0,007	0,007	1,089 *	0,000	0,020	4
602668	AUTRES FOURNITURES HÔTELIÈRES	0,00%		0,00%	0,002	0,003	1,937 *	0,000	0,007	11
602662	PETIT MATÉRIEL HÔTELIER	0,00%		0,00%	0,001	0,001	1,290 *	0,000	0,002	28
61228	CRÉDIT-BAIL MOBILIER - AUTRES	0,00%		0,00%	0,014	1
6028	AUTRES FOURNITURES SUIVIES EN STOCK	0,00%		0,00%	0,002	0,002	0,919 *	0,000	0,006	4
615251	ENTRETIEN ET RÉPARATIONS SUR BIENS MOBILIERS À CARACTÈRE NON MÉDICAL - MATÉRIEL ET OUTILLAGE	0,00%		0,00%	0,006	1
60622	PRODUITS D'ENTRETIEN NON STOCKÉS	0,00%		0,00%	0,005	1
6012	ACHATS STOCKÉS DE MATIÈRES ET FOURNITURES À CARACTÈRE HÔTELIER	0,00%		0,00%	0,004	1
602661	COUCHES, ALÈZES ET PRODUITS ABSORBANTS	0,00%		0,00%	0,000	0,001	1,388 *	0,000	0,002	8
629	RABAIS, REMISES ET RISTOURNES OBTENUS SUR AUTRES SERVICES EXTÉRIEURS	0,00%		0,00%	0,000	1
7476	SUBVENTION - FONDS D'INSERTION POUR LES PERSONNES HANDICAPÉES DANS LA FONCTION PUBLIQUE	0,00%		0,00%	0,000	1
64729	REMBOURSEMENTS SUR AUTRES CHARGES SOCIALES (PERS. MÉDICAL)	0,00%		0,00%	0,001	0,001	1,130 *	0,000	0,003	2
6339	REMBOURSEMENTS OBTENUS SUR IMPÔTS ET TAXES SUR RÉMUNÉRATIONS (AUTRES ORGANISMES)	0,00%		0,00%	0,018	1
6489	REMBOURSEMENTS SUR AUTRES CHARGES DE PERSONNEL	0,00%		0,00%	0,008	0,011	1,327 *	0,000	0,030	4
64519	REMBOURSEMENTS SUR CHARGES DE SÉCURITÉ SOCIALE ET PRÉVOYANCE (PERS. NON MÉDICAL)	-0,01%		-0,01%	0,014	0,029	2,099 *	0,000	0,070	7
758	PRODUITS DIVERS DE GESTION COURANTE	-0,01%		-0,01%	0,012	0,015	1,206 *	0,000	0,041	8
6319	REMBOURSEMENTS OBTENUS SUR IMPÔTS ET TAXES SUR RÉMUNÉRATIONS (ADMINISTRATION IMPÔTS)	-0,04%		-0,04%	0,114	0,186	1,624 *	0,000	0,478	5
7541	REMBOURSEMENTS DE FRAIS - FORMATION PROFESSIONNELLE	-0,09%		-0,09%	0,052	0,139	2,674 *	0,000	0,325	22
64529	REMBOURSEMENTS SUR CHARGES DE SÉCURITÉ SOCIALE ET PRÉVOYANCE (PERS. MÉDICAL)	-0,11%		-0,11%	0,211	0,436	2,060 *	0,000	1,065	7
772	PRODUITS SUR EXERCICES ANTÉRIEURS	-0,13%		-0,13%	0,069	0,150	2,166 *	0,000	0,364	25
7474	SUBVENTION - FONDS POUR L'EMPLOI HOSPITALIER (FEH)	-0,13%		-0,13%	0,053	0,072	1,367 *	0,000	0,194	33
7548	REMBOURSEMENTS DE FRAIS - AUTRES	-0,13%		-0,13%	0,105	0,261	2,470 *	0,000	0,616	17
6419	REMBOURSEMENTS SUR RÉMUNÉRATIONS DU PERSONNEL NON MÉDICAL	-0,19%		-0,19%	0,061	0,092	1,501 *	0,000	0,242	41
6429	REMBOURSEMENTS SUR RÉMUNÉRATIONS DU PERSONNEL MÉDICAL	-0,60%		-0,60%	0,295	0,747	2,530 *	0,000	1,760	27
TOTAL GENERAL				100%	9,121	4,752	0,521 *	0,000	18,432	146

* Coefficient de variation supérieur à 0.300 donc l'intervalle de confiance est non significatif mais donné à titre indicatif.

DEPARTEMENT D'INFORMATION MEDICALE 2013

Unités d'oeuvre : Nbre de résumés PMSI

Présentation Agrégée

Comparaison à l'échantillon National

REGROUPEMENT DE COMPTES	COUT DE L'UO	ECHANTILLON NATIONAL (Coût de l'UO)					
		MOYENNE	MEDIANE	INTERVALLE		QUANTILES	
				INF.	SUP.	1er	3ème
PERSONNEL NON MÉDICAL		5,000	4,432	0,000	10,915	2,999	6,371
PERSONNEL MÉDICAL		4,057	3,286	0,000	9,713	1,973	5,395
AUTRES CHARGES DE PERSONNEL		1,555	0,508	0,000	6,655	0,226	1,855
AMORTISSEMENTS		0,033	0,004	0,000	0,279	0,001	0,017
AUTRES CHARGES DIRECTES		0,376	0,014	0,000	2,914	0,004	0,056
REMBOURSEMENTS FRAIS DE PERSONNEL		0,208	0,046	0,000	1,613	0,009	0,131
SUBVENTIONS REÇUES		0,051	0,025	0,000	0,192	0,009	0,053
AUTRES PRODUITS DÉDUCTIBLES		0,056	0,007	0,000	0,316	0,001	0,038
TOTAL GENERAL		9,121	8,000	0,000	18,432	5,722	11,687
UNITÉS D'OEUVRE : NBRE DE RÉSUMÉS PMSI		64 820,52	40 781,00				

Répartition des Etablissements par Catégorie

Catégorie	Nombre	Moyenne UO	Coût Moyen	Coef. De Variation
CH	104	52 192,28	9,075	0,529
dont CH 1 ⁽¹⁾	2	4 090,50	12,937	0,793
dont CH 2 ⁽¹⁾	23	20 415,09	12,612	0,414
dont CH 3 ⁽¹⁾	54	50 700,87	8,760	0,506
dont CH 4 ⁽¹⁾	25	88 496,88	6,195	0,333
CHS	24	23 561,75	10,459	0,519
dont CHS 1 ⁽²⁾	12	27 578,17	9,514	0,671
dont CHS 2 ⁽²⁾	12	19 545,33	11,405	0,381
CHU	18	192 795,39	7,601	0,367
dont CHU 1 ⁽³⁾	10	134 806,60	6,983	0,320
dont CHU 2 ⁽³⁾	8	265 281,38	8,373	0,401
TOTAL	146	64 820,52	9,121	0,521

(1) : Sous-catégorie des CH en fonction du Budget d'exploitation (en K€)

- CH 1 : moins de 20 Millions de Budget
- CH 2 : de 20 à 70 Millions de Budget
- CH 3 : de 70 à 169 Millions de Budget
- CH 4 : plus de 170 Millions de Budget

(2) : Sous-catégorie des CHS en fonction du Budget d'exploitation (en K€)

- CHS 1 : moins de 70 Millions de Budget
- CHS 2 : plus de 70 Millions de Budget

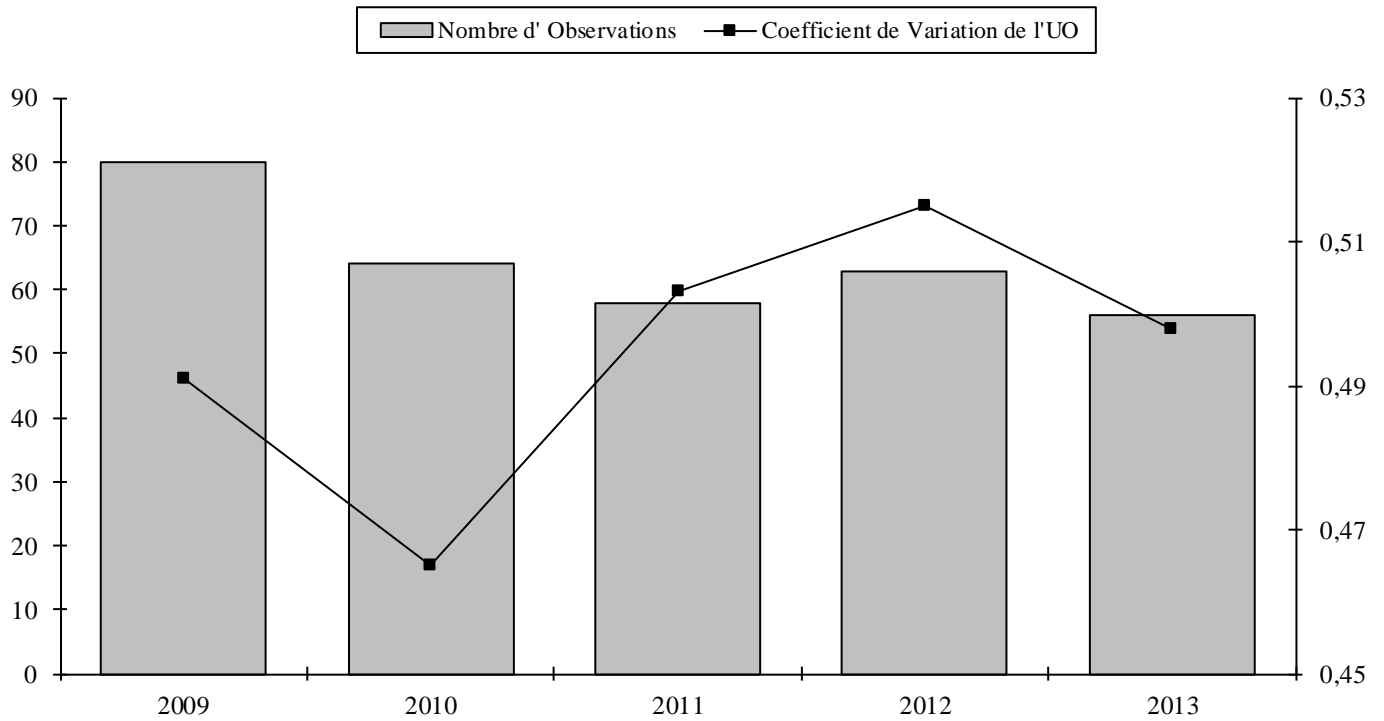
(3) : Sous-catégorie des CHU en fonction du Budget d'exploitation (en K€)

- CHU 1 : moins de 600 Millions de Budget
- CHU 2 : plus de 600 Millions de Budget

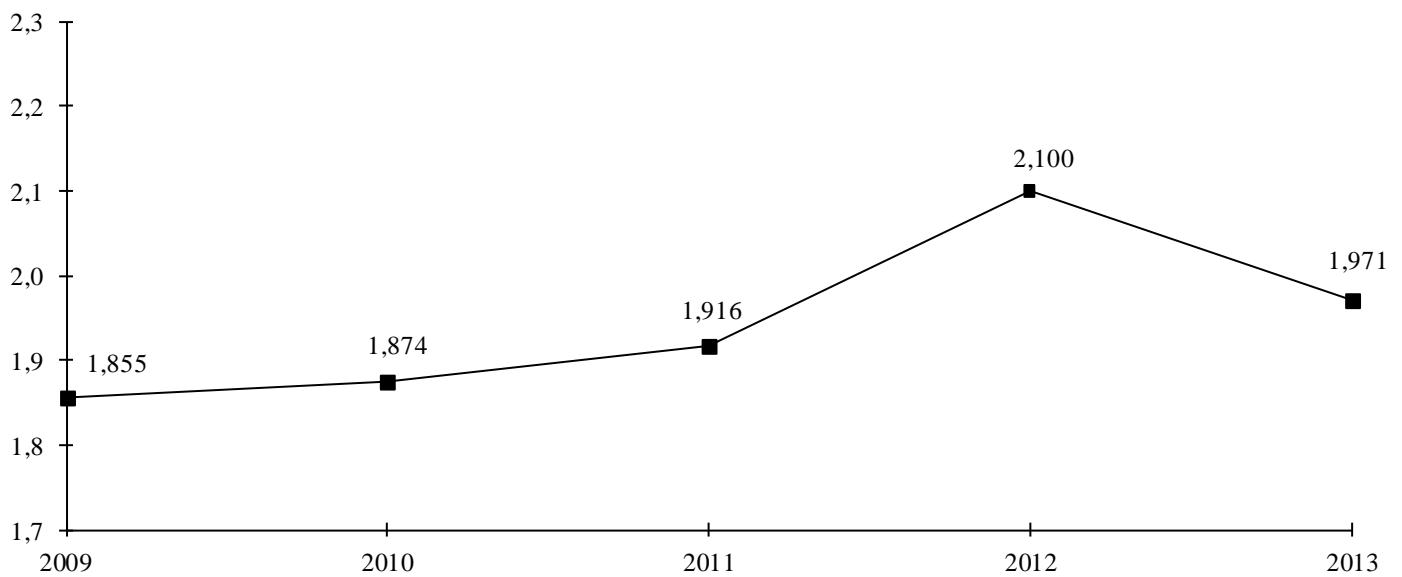
ACTIVITÉ TRANSPORT

(UO : Km)

Evolution du nombre d'Etablissements de l'Echantillon et du Coefficient de Variation :



Evolution du Coût de l'Unité d'Oeuvre :



TRANSPORT 2013

Unités d'oeuvre : Km totaux parcourus

Présentation par Nature de Charges

Comparaison à l'échantillon National

COMPTES		ECHANTILLON NATIONAL (Coût de l'UO)							
N°	Libellé	TOTAL	COUT DEL'UO	MOYENNE	ECART- TYPE	COEF. VAR.	INTERVALLE		NB OBS
							INF.	SUP.	
B13	PERSONNEL NON MÉDICAL (Y COMPRIS 6721 ET 648 HORS 6481 ET 6482)			1,255	0,817	0,651 *	0,000	2,857	56
B15	PERSONNEL EMPLOIS AIDÉS (6416 ET 6417)			0,019	0,016	0,873 *	0,000	0,050	14
TOTAL TITRE 1				1,260	0,819	0,650 *	0,000	2,864	56
613153	LOCATIONS MOBILIÈRES À CARACTÈRE MÉDICAL - MATÉRIELS DE TRANSPORT			0,006	0,009	1,555 *	0,000	0,024	3
615152	ENTRETIEN ET RÉPARATIONS SUR BIENS MOBILIERS À CARACTÈRE MÉDICAL - MATÉRIELS DE TRANSPORT			0,009	0,008	0,892 *	0,000	0,026	5
TOTAL TITRE 2				0,009	0,009	0,931 *	0,000	0,026	7
60261	CARBURANTS			0,141	0,100	0,709 *	0,000	0,337	31
60262	PRODUITS D'ENTRETIEN			0,017	0,106	6,291 *	0,000	0,225	45
602661	COUCHES, ALÈSES ET PRODUITS ABSORBANTS			0,000	0,001	1,639 *	0,000	0,002	11
602662	PETIT MATÉRIEL HÔTELIER			0,000	0,001	1,516 *	0,000	0,002	34
602668	AUTRES FOURNITURES HÔTELIÈRES			0,000	0,001	1,422 *	0,000	0,002	22
60268	AUTRES FOURNITURES CONSOMMABLES			0,015	0,018	1,219 *	0,000	0,051	9
6028	AUTRES FOURNITURES SUIVIES EN STOCK			0,001	0,001	1,701 *	0,000	0,003	3
60621	CARBURANTS			0,102	0,056	0,546 *	0,000	0,211	30
60622	PRODUITS D'ENTRETIEN NON STOCKÉS			0,000	1
606262	PETIT MATÉRIEL HÔTELIER NON STOCKÉ			0,001	0,001	0,994 *	0,000	0,002	11
606268	AUTRES FOURNITURES CONSOMMABLES NON STOCKÉES			0,002	0,006	2,354 *	0,000	0,014	8
6068	AUTRES ACHATS NON STOCKÉS DE MATIÈRES ET FOURNITURES			0,003	0,007	2,040 *	0,000	0,017	26
613252	LOCATIONS MOBILIÈRES À CARACTÈRE NON MÉDICAL - EQUIPEMENTS			0,016	0,037	2,281 *	0,000	0,090	18
613253	LOCATIONS MOBILIÈRES À CARACTÈRE NON MÉDICAL - MATÉRIELS DE TRANSPORT			0,053	0,062	1,167 *	0,000	0,174	36
613258	LOCATIONS MOBILIÈRES À CARACTÈRE NON MÉDICAL - AUTRES			0,037	0,051	1,373 *	0,000	0,137	6
615251	ENTRETIEN ET RÉPARATIONS SUR BIENS MOBILIERS À CARACTÈRE NON MÉDICAL - MATÉRIEL ET OUTILLAGE			0,001	0,002	1,427 *	0,000	0,006	9
615252	ENTRETIEN ET RÉPARATIONS SUR BIENS MOBILIERS À CARACTÈRE NON MÉDICAL - MATÉRIEL DE TRANSPORT			0,063	0,049	0,781 *	0,000	0,160	55
615258	ENTRETIEN ET RÉPARATIONS SUR BIENS MOBILIERS À CARACTÈRE NON MÉDICAL - AUTRES			0,003	0,004	1,221 *	0,000	0,011	28
615268	MAINTENANCE SUR BIENS À CARACTÈRE NON MÉDICAL - AUTRES			0,003	0,004	1,278 *	0,000	0,010	26
6163	PRIMES D'ASSURANCE - ASSURANCE TRANSPORT			0,063	0,041	0,659 *	0,000	0,144	54
618	DIVERS SERVICES EXTÉRIEURS			0,000	0,000	1,125 *	0,000	0,001	15
6241	TRANSPORTS SUR ACHATS			0,070	0,100	1,430 *	0,000	0,266	32
6243	TRANSPORTS ENTRE ÉTABLISSEMENTS			0,052	0,063	1,211 *	0,000	0,175	11
6245	TRANSPORTS D'USAGERS			0,329	0,375	1,139 *	0,000	1,065	33
6247	TRANSPORTS COLLECTIFS DU PERSONNEL			0,038	0,064	1,684 *	0,000	0,164	5
6248	TRANSPORTS DIVERS			0,085	0,121	1,430 *	0,000	0,322	26
6288	AUTRES PRESTATIONS DIVERSES À CARACTÈRE NON MÉDICAL			0,028	0,130	4,609 *	0,000	0,283	31
TOTAL TITRE 3				0,623	0,453	0,727 *	0,000	1,511	56
6811252	DOTATION AMORT. INSTALLATIONS TECHNIQUES, MATÉRIEL ET OUTILLAGE NON MÉDICAUX			0,008	0,012	1,411 *	0,000	0,031	33
6811282	DOTATION AMORT. MATÉRIELS DE TRANSPORT			0,108	0,089	0,821 *	0,000	0,283	52
6811288	DOTATION AMORT. DES IMMOBILISATIONS CORPORELLES - AUTRES			0,003	0,003	0,771 *	0,000	0,009	3
TOTAL TITRE 4				0,112	0,090	0,805 *	0,000	0,288	53
TOTAL BRUT				1,990	0,993	0,499 *	0,044	3,936	56
6319	REMBOURSEMENTS OBTENUS SUR IMPÔTS ET TAXES SUR RÉMUNÉRATIONS (ADMINISTRATION IMPÔTS)			0,004	0,001	0,227	0,002	0,005	3
6419	REMBOURSEMENTS SUR RÉMUNÉRATIONS DU PERSONNEL NON MÉDICAL			0,018	0,058	3,242 *	0,000	0,131	36
64519	REMBOURSEMENTS SUR CHARGES DE SÉCURITÉ SOCIALE ET PRÉVOYANCE (PERS. NON MÉDICAL)			0,001	0,001	0,588 *	0,000	0,003	6
64719	REMBOURSEMENTS SUR AUTRES CHARGES SOCIALES (PERS. NON MÉDICAL)			0,005	1
6489	REMBOURSEMENTS SUR AUTRES CHARGES DE PERSONNEL			0,013	1
7474	SUBVENTION - FONDS POUR L'EMPLOI HOSPITALIER (FEH)			0,004	0,005	1,378 *	0,000	0,014	13
7476	SUBVENTION - FONDS D'INSERTION POUR LES PERSONNES HANDICAPÉES DANS LA FONCTION PUBLIQUE			0,000	1
7541	REMBOURSEMENTS DE FRAIS - FORMATION PROFESSIONNELLE			0,004	0,001	0,399 *	0,001	0,006	3
7548	REMBOURSEMENTS DE FRAIS - AUTRES			0,007	0,009	1,292 *	0,000	0,024	15
758	PRODUITS DIVERS DE GESTION COURANTE			0,016	0,018	1,164 *	0,000	0,051	11
772	PRODUITS SUR EXERCICES ANTÉRIEURS			0,004	0,005	1,199 *	0,000	0,013	16
TOTAL PRODUITS DEDUCTIBLES				0,023	0,053	2,282 *	0,000	0,128	46
TOTAL NET				1,971	0,982	0,498 *	0,048	3,894	56
TOTAL GENERAL				1,971	0,982	0,498 *	0,048	3,894	56
Unités d'oeuvre : Km totaux parcourus				860 770,07					

* Coefficient de variation supérieur à 0.300 donc l'intervalle de confiance est non significatif mais donné à titre indicatif.

TRANSPORT 2013

Unités d'oeuvre : Km totaux parcourus

Présentation Economique

Comparaison à l'échantillon National

COMPTES		ECHANTILLON NATIONAL (Coût de l'UO)								
N°	Libellé	%	COUT DE L'UO	%	MOYENNE	ECART- TYPE	COEF. VAR.	INTERVALLE		NB
							INF.	SUP.	OBS	
B20	TOTAL FRAIS DE PERSONNEL			63,93%	1,260	0,819	0,650 *	0,000	2,864	56
6245	TRANSPORTS D'USAGERS			9,85%	0,329	0,375	1,139 *	0,000	1,065	33
6811282	DOTATION AMORT. MATÉRIELS DE TRANSPORT			5,11%	0,108	0,089	0,821 *	0,000	0,283	52
60261	CARBURANTS			3,96%	0,141	0,100	0,709 *	0,000	0,337	31
615252	ENTRETIEN ET RÉPARATIONS SUR BIENS MOBILIERS À CARACTÈRE NON MÉDICAL - MATÉRIEL DE TRANSPORT			3,45%	0,063	0,049	0,781 *	0,000	0,160	55
6163	PRIMES D'ASSURANCE - ASSURANCE TRANSPORT			3,08%	0,063	0,041	0,659 *	0,000	0,144	54
60621	CARBURANTS			2,78%	0,102	0,056	0,546 *	0,000	0,211	30
6241	TRANSPORTS SUR ACHATS			2,03%	0,070	0,100	1,430 *	0,000	0,266	32
6248	TRANSPORTS DIVERS			2,00%	0,085	0,121	1,430 *	0,000	0,322	26
				95,87%						
613253	LOCATIONS MOBILIÈRES À CARACTÈRE NON MÉDICAL - MATÉRIELS DE TRANSPORT			1,73%	0,053	0,062	1,167 *	0,000	0,174	36
6288	AUTRES PRESTATIONS DIVERSES À CARACTÈRE NON MÉDICAL			0,79%	0,028	0,130	4,609 *	0,000	0,283	31
60262	PRODUITS D'ENTRETIEN			0,69%	0,017	0,106	6,291 *	0,000	0,225	45
6243	TRANSPORTS ENTRE ÉTABLISSEMENTS			0,52%	0,052	0,063	1,211 *	0,000	0,175	11
613252	LOCATIONS MOBILIÈRES À CARACTÈRE NON MÉDICAL - EQUIPEMENTS			0,27%	0,016	0,037	2,281 *	0,000	0,090	18
6811252	DOTATION AMORT. INSTALLATIONS TECHNIQUES, MATÉRIEL ET OUTILLAGE NON MÉDICAUX			0,25%	0,008	0,012	1,411 *	0,000	0,031	33
613258	LOCATIONS MOBILIÈRES À CARACTÈRE NON MÉDICAL - AUTRES			0,20%	0,037	0,051	1,373 *	0,000	0,137	6
6247	TRANSPORTS COLLECTIFS DU PERSONNEL			0,17%	0,038	0,064	1,684 *	0,000	0,164	5
60268	AUTRES FOURNITURES CONSOMMABLES			0,12%	0,015	0,018	1,219 *	0,000	0,051	9
615258	ENTRETIEN ET RÉPARATIONS SUR BIENS MOBILIERS À CARACTÈRE NON MÉDICAL - AUTRES			0,08%	0,003	0,004	1,221 *	0,000	0,011	28
6068	AUTRES ACHATS NON STOCKÉS DE MATIÈRES ET FOURNITURES			0,08%	0,003	0,007	2,040 *	0,000	0,017	26
615268	MAINTENANCE SUR BIENS À CARACTÈRE NON MÉDICAL - AUTRES			0,07%	0,003	0,004	1,278 *	0,000	0,010	26
615152	ENTRETIEN ET RÉPARATIONS SUR BIENS MOBILIERS À CARACTÈRE MÉDICAL - MATÉRIELS DE TRANSPORT			0,04%	0,009	0,008	0,892 *	0,000	0,026	5
606268	AUTRES FOURNITURES CONSOMMABLES NON STOCKÉES			0,02%	0,002	0,006	2,354 *	0,000	0,014	8
613153	LOCATIONS MOBILIÈRES À CARACTÈRE MÉDICAL - MATÉRIELS DE TRANSPORT			0,02%	0,006	0,009	1,555 *	0,000	0,024	3
602662	PETIT MATÉRIEL HÔTELIER			0,02%	0,000	0,001	1,516 *	0,000	0,002	34
615251	ENTRETIEN ET RÉPARATIONS SUR BIENS MOBILIERS À CARACTÈRE NON MÉDICAL - MATÉRIEL ET OUTILLAGE			0,01%	0,001	0,002	1,427 *	0,000	0,006	9
6811288	DOTATION AMORT. DES IMMOBILISATIONS CORPORELLES - AUTRES			0,01%	0,003	0,003	0,771 *	0,000	0,009	3
602668	AUTRES FOURNITURES HÔTELIÈRES			0,01%	0,000	0,001	1,422 *	0,000	0,002	22
606262	PETIT MATÉRIEL HÔTELIER NON STOCKÉ			0,01%	0,001	0,001	0,994 *	0,000	0,002	11
618	DIVERS SERVICES EXTÉRIEURS			0,01%	0,000	0,000	1,125 *	0,000	0,001	15
602661	COUCHES, ALÈSES ET PRODUITS ABSORBANTS			0,01%	0,000	0,001	1,639 *	0,000	0,002	11
6028	AUTRES FOURNITURES SUIVIES EN STOCK			0,00%	0,001	0,001	1,701 *	0,000	0,003	3
60622	PRODUITS D'ENTRETIEN NON STOCKÉS			0,00%	0,000	1
7476	SUBVENTION - FONDS D'INSERTION POUR LES PERSONNES HANDICAPÉES DANS LA FONCTION PUBLIQUE			0,00%	0,000	1
64719	REMBOURSEMENTS SUR AUTRES CHARGES SOCIALES (PERS. NON MÉDICAL)			0,00%	0,005	1
64519	REMBOURSEMENTS SUR CHARGES DE SÉCURITÉ SOCIALE ET PRÉVOYANCE (PERS. NON MÉDICAL)			-0,01%	0,001	0,001	0,588 *	0,000	0,003	6
6319	REMBOURSEMENTS OBTENUS SUR IMPÔTS ET TAXES SUR RÉMUNÉRATIONS (ADMINISTRATION IMPÔTS)			-0,01%	0,004	0,001	0,227	0,002	0,005	3
7541	REMBOURSEMENTS DE FRAIS - FORMATION PROFESSIONNELLE			-0,01%	0,004	0,001	0,399 *	0,001	0,006	3
6489	REMBOURSEMENTS SUR AUTRES CHARGES DE PERSONNEL			-0,01%	0,013	1
7474	SUBVENTION - FONDS POUR L'EMPLOI HOSPITALIER (FEH)			-0,04%	0,004	0,005	1,378 *	0,000	0,014	13
772	PRODUITS SUR EXERCICES ANTÉRIEURS			-0,06%	0,004	0,005	1,199 *	0,000	0,013	16
7548	REMBOURSEMENTS DE FRAIS - AUTRES			-0,09%	0,007	0,009	1,292 *	0,000	0,024	15
758	PRODUITS DIVERS DE GESTION COURANTE			-0,16%	0,016	0,018	1,164 *	0,000	0,051	11
6419	REMBOURSEMENTS SUR RÉMUNÉRATIONS DU PERSONNEL NON MÉDICAL			-0,58%	0,018	0,058	3,242 *	0,000	0,131	36
TOTAL GENERAL				100%	1,971	0,982	0,498 *	0,048	3,894	56

* Coefficient de variation supérieur à 0.300 donc l'intervalle de confiance est non significatif mais donné à titre indicatif.

TRANSPORT 2013

Unités d'oeuvre : Km totaux parcourus

Présentation Agrégée

Comparaison à l'échantillon National

REGROUPEMENT DE COMPTES	COUT DE L'UO	ECHANTILLON NATIONAL (Coût de l'UO)					
		MOYENNE	MEDIANE	INTERVALLE		QUARTILES	
				INF.	SUP.	1er	3ème
PERSONNEL		1,260	1,008	0,000	2,864	0,609	1,798
AUTRES CHARGES DE PERSONNEL	
CHARGES MÉDICALES		0,009	0,011	0,000	0,026	0,001	0,018
CARBURANTS		0,138	0,131	0,000	0,285	0,111	0,151
TRANSPORTS PAR EXTÉRIEUR		0,335	0,164	0,000	1,091	0,049	0,507
AMORTISSEMENTS		0,112	0,096	0,000	0,288	0,051	0,130
AUTRES CHARGES DIRECTES		0,203	0,154	0,000	0,648	0,090	0,244
REMBOURSEMENTS FRAIS DE PERSONNEL		0,020	0,006	0,000	0,127	0,002	0,016
SUBVENTIONS REÇUES		0,004	0,001	0,000	0,014	0,001	0,004
AUTRES PRODUITS DÉDUCTIBLES		0,010	0,005	0,000	0,038	0,001	0,013
TOTAL GENERAL		1,971	1,693	0,048	3,894	1,301	2,551
UNITÉS D'OEUVRE : KM TOTAUX PARCOURUS		860 770,11	860 820,00				

Répartition des Etablissements par Catégorie

Catégorie	Nombre	Moyenne UO	Coût Moyen	Coef. De Variation
CH	32	601 897,75	1,989	0,385
dont CH 1 ⁽¹⁾	0	.	.	.
dont CH 2 ⁽¹⁾	6	364 335,50	1,901	0,360
dont CH 3 ⁽¹⁾	13	545 093,08	1,987	0,416
dont CH 4 ⁽¹⁾	13	768 346,54	2,031	0,391
CHS	14	1 088 242,07	1,115	0,437
dont CHS 1 ⁽²⁾	7	918 802,29	0,904	0,449
dont CHS 2 ⁽²⁾	7	1 257 681,86	1,326	0,374
CHU	10	1 370 700,90	3,111	0,311
dont CHU 1 ⁽³⁾	6	1 130 950,83	3,358	0,241
dont CHU 2 ⁽³⁾	4	1 730 326,00	2,741	0,432
TOTAL	56	860 770,11	1,971	0,498

(1) : Sous-catégorie des CH en fonction du Budget d'exploitation (en K€)

- CH 1 : moins de 20 Millions de Budget
- CH 2 : de 20 à 70 Millions de Budget
- CH 3 : de 70 à 169 Millions de Budget
- CH 4 : plus de 170 Millions de Budget

(2) : Sous-catégorie des CHS en fonction du Budget d'exploitation (en K€)

- CHS 1 : moins de 70 Millions de Budget
- CHS 2 : plus de 70 Millions de Budget

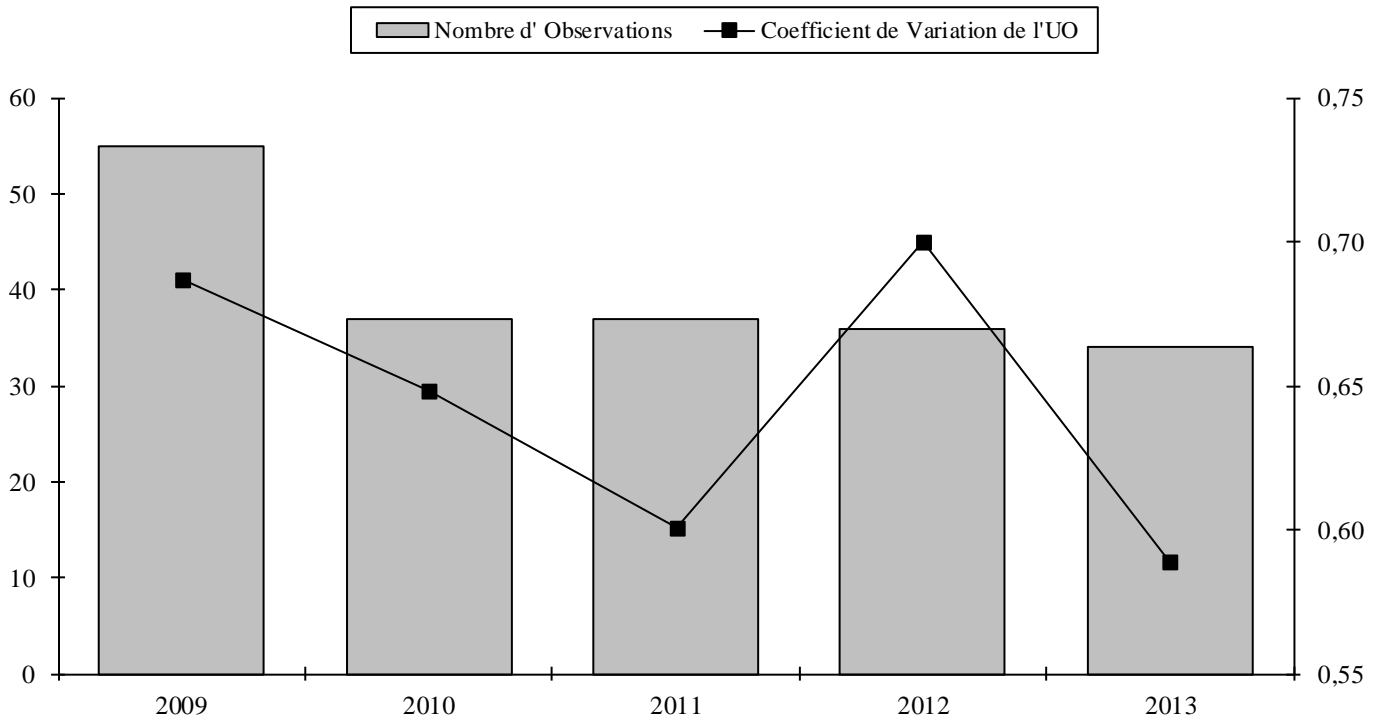
(3) : Sous-catégorie des CHU en fonction du Budget d'exploitation (en K€)

- CHU 1 : moins de 600 Millions de Budget
- CHU 2 : plus de 600 Millions de Budget

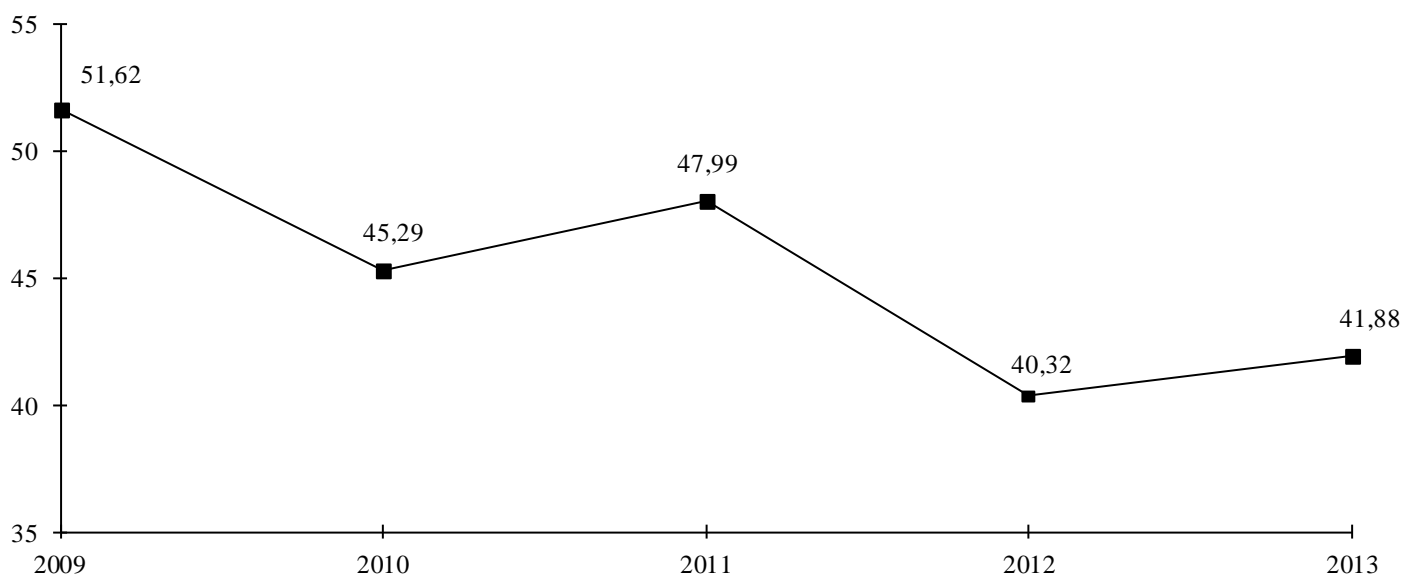
ACTIVITÉ TRANSPORT

(UO : Nombre points livrés)

Evolution du nombre d'Etablissements de l'Echantillon et du Coefficient de Variation :



Evolution du Coût de l'Unité d'Oeuvre :



TRANSPORT 2013

Unités d'oeuvre : Nbre total de points de livraison

Présentation par Nature de Charges

Comparaison à l'échantillon National

COMPTES		ECHANTILLON NATIONAL (Coût de l'UO)							
N°	Libellé	TOTAL	COUT DEL'UO	MOYENNE	ECART- TYPE	COEF. VAR.	INTERVALLE		NB OBS
							INF.	SUP.	
B13	PERSONNEL NON MÉDICAL (Y COMPRIS 6721 ET 648 HORS 6481 ET 6482)			24,168	14,188	0,587 *	0,000	51977	34
B15	PERSONNEL EMPLOIS AIDÉS (6416 ET 6417)			0,213	0,253	1,188 *	0,000	0,708	9
TOTAL TITRE 1				24,225	14,170	0,585 *	0,000	51998	34
613153	LOCATIONS MOBILIÈRES À CARACTÈRE MÉDICAL - MATÉRIELS DE TRANSPORT			0,616					1
615152	ENTRETIEN ET RÉPARATIONS SUR BIENS MOBILIERS À CARACTÈRE MÉDICAL - MATÉRIELS DE TRANSPORT			0,138	0,123	0,887 *	0,000	0,379	5
TOTAL TITRE 2				0,262	0,254	0,970 *	0,000	0,759	5
60261	CARBURANTS			4,430	4,492	1,014 *	0,000	13,235	20
60262	PRODUITS D'ENTRETIEN			0,018	0,031	1,744 *	0,000	0,079	27
602661	COUCHES, ALÈSES ET PRODUITS ABSORBANTS			0,011	0,018	1,714 *	0,000	0,046	7
602662	PETIT MATÉRIEL HÔTELIER			0,009	0,012	1,343 *	0,000	0,034	22
602668	AUTRES FOURNITURES HÔTELIÈRES			0,014	0,019	1,333 *	0,000	0,051	11
60268	AUTRES FOURNITURES CONSOMMABLES			0,103	0,139	1,354 *	0,000	0,376	6
6028	AUTRES FOURNITURES SUIVIES EN STOCK			0,071					1
60621	CARBURANTS			1,962	1,307	0,666 *	0,000	4,525	18
60622	PRODUITS D'ENTRETIEN NON STOCKÉS			0,002					1
606262	PETIT MATÉRIEL HÔTELIER NON STOCKÉ			0,012	0,010	0,822 *	0,000	0,031	9
606268	AUTRES FOURNITURES CONSOMMABLES NON STOCKÉES			0,007	0,004	0,625 *	0,000	0,016	3
6068	AUTRES ACHATS NON STOCKÉS DE MATIÈRES ET FOURNITURES			0,105	0,302	2,891 *	0,000	0,697	17
613252	LOCATIONS MOBILIÈRES À CARACTÈRE NON MÉDICAL - EQUIPEMENTS			0,296	0,678	2,291 *	0,000	1,625	12
613253	LOCATIONS MOBILIÈRES À CARACTÈRE NON MÉDICAL - MATÉRIELS DE TRANSPORT			1,305	1,343	1,029 *	0,000	3,937	20
613258	LOCATIONS MOBILIÈRES À CARACTÈRE NON MÉDICAL - AUTRES			0,595	0,983	1,653 *	0,000	2,522	5
615251	ENTRETIEN ET RÉPARATIONS SUR BIENS MOBILIERS À CARACTÈRE NON MÉDICAL - MATÉRIEL ET OUTILLAGE			0,155	0,375	2,416 *	0,000	0,890	8
615252	ENTRETIEN ET RÉPARATIONS SUR BIENS MOBILIERS À CARACTÈRE NON MÉDICAL - MATÉRIEL DE TRANSPORT			1,642	1,371	0,835 *	0,000	4,330	33
615258	ENTRETIEN ET RÉPARATIONS SUR BIENS MOBILIERS À CARACTÈRE NON MÉDICAL - AUTRES			0,070	0,110	1,569 *	0,000	0,286	13
615268	MAINTENANCE SUR BIENS À CARACTÈRE NON MÉDICAL - AUTRES			0,043	0,044	1,027 *	0,000	0,129	16
6163	PRIMES D'ASSURANCE - ASSURANCE TRANSPORT			1,553	1,214	0,782 *	0,000	3,933	33
618	DIVERS SERVICES EXTÉRIEURS			0,010	0,018	1,776 *	0,000	0,044	8
6241	TRANSPORTS SUR ACHATS			1,158	1,858	1,605 *	0,000	4,800	19
6243	TRANSPORTS ENTRE ÉTABLISSEMENTS			1,028	1,277	1,242 *	0,000	3,531	5
6245	TRANSPORTS D'USAGERS			8,776	11,524	1,313 *	0,000	31,363	20
6247	TRANSPORTS COLLECTIFS DU PERSONNEL			2,150	3,950	1,838 *	0,000	9,892	4
6248	TRANSPORTS DIVERS			1,752	2,525	1,441 *	0,000	6,701	12
6288	AUTRES PRESTATIONS DIVERSES À CARACTÈRE NON MÉDICAL			0,128	0,263	2,054 *	0,000	0,643	18
TOTAL TITRE 3				14,794	13,333	0,901 *	0,000	40,928	34
6811252	DOTATION AMORT. INSTALLATIONS TECHNIQUES, MATÉRIEL ET OUTILLAGE NON MÉDICAUX			0,179	0,196	1,093 *	0,000	0,563	18
6811282	DOTATION AMORT. MATÉRIELS DE TRANSPORT			3,757	8,742	2,327 *	0,000	20,891	30
6811288	DOTATION AMORT. DES IMMOBILISATIONS CORPORELLES - AUTRES			0,093	0,149	1,600 *	0,000	0,384	4
TOTAL TITRE 4				3,752	8,599	2,292 *	0,000	20,606	31
TOTAL BRUT				42,479	24,807	0,584 *	0,000	91,101	34
6319	REMBOURSEMENTS OBTENUS SUR IMPÔTS ET TAXES SUR RÉMUNÉRATIONS (ADMINISTRATION IMPÔTS)			0,045	0,008	0,180	0,029	0,061	2
6419	REMBOURSEMENTS SUR RÉMUNÉRATIONS DU PERSONNEL NON MÉDICAL			0,533	1,755	3,293 *	0,000	3,974	21
64519	REMBOURSEMENTS SUR CHARGES DE SÉCURITÉ SOCIALE ET PRÉVOYANCE (PERS. NON MÉDICAL)			0,058	0,047	0,808 *	0,000	0,150	2
6489	REMBOURSEMENTS SUR AUTRES CHARGES DE PERSONNEL			0,255					1
7474	SUBVENTION - FONDS POUR L'EMPLOI HOSPITALIER (FEH)			0,063	0,090	1,426 *	0,000	0,238	6
7476	SUBVENTION - FONDS D'INSERTION POUR LES PERSONNES HANDICAPÉES DANS LA FONCTION PUBLIQUE			0,001					1
7541	REMBOURSEMENTS DE FRAIS - FORMATION PROFESSIONNELLE			0,020	0,023	1,199 *	0,000	0,066	2
7548	REMBOURSEMENTS DE FRAIS - AUTRES			0,644	1,593	2,471 *	0,000	3,766	8
758	PRODUITS DIVERS DE GESTION COURANTE			0,296	0,366	1,236 *	0,000	1,013	7
772	PRODUITS SUR EXERCICES ANTÉRIEURS			0,103	0,113	1,098 *	0,000	0,324	9
TOTAL PRODUITS DEDUCTIBLES				0,749	1,733	2,313 *	0,000	4,145	27
TOTAL NET				41,884	24,670	0,589 *	0,000	90,202	34
TOTAL GENERAL				41,884	24,670	0,589 *	0,000	90,202	34
Unités d'oeuvre : Nbre total de points de livraison				45 938,529					

* Coefficient de variation supérieur à 0.300 donc l'intervalle de confiance est non significatif mais donné à titre indicatif.

TRANSPORT 2013

Unités d'oeuvre : Nbre total de points de livraison

Présentation Economique

Comparaison à l'échantillon National

COMPTES		ECHANTILLON NATIONAL (Coût de l'UO)								
N°	Libellé	%	COUT DE L'UO	%	MOYENNE	ECART- TYPE	COEF. VAR.	INTERVALLE		NB
								INF.	SUP.	
B20	TOTAL FRAIS DE PERSONNEL			57,84%	24,225	14,170	0,585 *	0,000	51998	34
6245	TRANSPORTS D'USAGERS			12,33%	8,776	11,524	1,313 *	0,000	31363	20
6811282	DOTATION AMORT. MATÉRIELS DE TRANSPORT			7,92%	3,757	8,742	2,327 *	0,000	20,891	30
60261	CARBURANTS			6,22%	4,430	4,492	1,014 *	0,000	13,235	20
615252	ENTRETIEN ET RÉPARATIONS SUR BIENS MOBILIERS À CARACTÈRE NON MÉDICAL - MATÉRIEL DE TRANSPORT			3,81%	1,642	1,371	0,835 *	0,000	4,330	33
6163	PRIMES D'ASSURANCE - ASSURANCE TRANSPORT			3,60%	1,553	1,214	0,782 *	0,000	3,933	33
60621	CARBURANTS			2,48%	1,962	1,307	0,666 *	0,000	4,525	18
613253	LOCATIONS MOBILIÈRES À CARACTÈRE NON MÉDICAL - MATÉRIELS DE TRANSPORT			1,83%	1,305	1,343	1,029 *	0,000	3,937	20
				96,02%						
6241	TRANSPORTS SUR ACHATS			1,55%	1,158	1,858	1,605 *	0,000	4,800	19
6248	TRANSPORTS DIVERS			1,48%	1,752	2,525	1,441 *	0,000	6,701	12
6247	TRANSPORTS COLLECTIFS DU PERSONNEL			0,60%	2,150	3,950	1,838 *	0,000	9,892	4
6243	TRANSPORTS ENTRE ÉTABLISSEMENTS			0,36%	1,028	1,277	1,242 *	0,000	3,531	5
613252	LOCATIONS MOBILIÈRES À CARACTÈRE NON MÉDICAL - EQUIPEMENTS			0,25%	0,296	0,678	2,291 *	0,000	1,625	12
6811252	DOTATION AMORT. INSTALLATIONS TECHNIQUES, MATÉRIEL ET OUTILLAGE NON MÉDICAUX			0,23%	0,179	0,196	1,093 *	0,000	0,563	18
613258	LOCATIONS MOBILIÈRES À CARACTÈRE NON MÉDICAL - AUTRES			0,21%	0,595	0,983	1,653 *	0,000	2,522	5
6288	AUTRES PRESTATIONS DIVERSES À CARACTÈRE NON MÉDICAL			0,16%	0,128	0,263	2,054 *	0,000	0,643	18
6068	AUTRES ACHATS NON STOCKÉS DE MATIÈRES ET FOURNITURES			0,13%	0,105	0,302	2,891 *	0,000	0,697	17
615251	ENTRETIEN ET RÉPARATIONS SUR BIENS MOBILIERS À CARACTÈRE NON MÉDICAL - MATÉRIEL ET OUTILLAGE			0,09%	0,155	0,375	2,416 *	0,000	0,890	8
615258	ENTRETIEN ET RÉPARATIONS SUR BIENS MOBILIERS À CARACTÈRE NON MÉDICAL - AUTRES			0,06%	0,070	0,110	1,569 *	0,000	0,286	13
615152	ENTRETIEN ET RÉPARATIONS SUR BIENS MOBILIERS À CARACTÈRE MÉDICAL - MATÉRIELS DE TRANSPORT			0,05%	0,138	0,123	0,887 *	0,000	0,379	5
615268	MAINTENANCE SUR BIENS À CARACTÈRE NON MÉDICAL - AUTRES			0,05%	0,043	0,044	1,027 *	0,000	0,129	16
60268	AUTRES FOURNITURES CONSOMMABLES			0,04%	0,103	0,139	1,354 *	0,000	0,376	6
613153	LOCATIONS MOBILIÈRES À CARACTÈRE MÉDICAL - MATÉRIELS DE TRANSPORT			0,04%	0,616	1
60262	PRODUITS D'ENTRETIEN			0,03%	0,018	0,031	1,744 *	0,000	0,079	27
6811288	DOTATION AMORT. DES IMMOBILISATIONS CORPORELLES - AUTRES			0,03%	0,093	0,149	1,600 *	0,000	0,384	4
602662	PETIT MATÉRIEL HÔTELIER			0,01%	0,009	0,012	1,343 *	0,000	0,034	22
602668	AUTRES FOURNITURES HÔTELIÈRES			0,01%	0,014	0,019	1,333 *	0,000	0,051	11
606262	PETIT MATÉRIEL HÔTELIER NON STOCKÉ			0,01%	0,012	0,010	0,822 *	0,000	0,031	9
618	DIVERS SERVICES EXTÉRIEURS			0,01%	0,010	0,018	1,776 *	0,000	0,044	8
602661	COUCHES, ALÈSES ET PRODUITS ABSORBANTS			0,01%	0,011	0,018	1,714 *	0,000	0,046	7
6028	AUTRES FOURNITURES SUIVIES EN STOCK			0,01%	0,071	1
606268	AUTRES FOURNITURES CONSOMMABLES NON STOCKÉES			0,00%	0,007	0,004	0,625 *	0,000	0,016	3
60622	PRODUITS D'ENTRETIEN NON STOCKÉS			0,00%	0,002	1
7476	SUBVENTION - FONDS D'INSERTION POUR LES PERSONNES HANDICAPÉES DANS LA FONCTION PUBLIQUE			0,00%	0,001	1
7541	REMBOURSEMENTS DE FRAIS - FORMATION PROFESSIONNELLE			0,00%	0,020	0,023	1,199 *	0,000	0,066	2
6319	REMBOURSEMENTS OBTENUS SUR IMPÔTS ET TAXES SUR RÉMUNÉRATIONS (ADMINISTRATION IMPÔTS)			-0,01%	0,045	0,008	0,180	0,029	0,061	2
64519	REMBOURSEMENTS SUR CHARGES DE SÉCURITÉ SOCIALE ET PRÉVOYANCE (PERS. NON MÉDICAL)			-0,01%	0,058	0,047	0,808 *	0,000	0,150	2
6489	REMBOURSEMENTS SUR AUTRES CHARGES DE PERSONNEL			-0,02%	0,255	1
7474	SUBVENTION - FONDS POUR L'EMPLOI HOSPITALIER (FEH)			-0,03%	0,063	0,090	1,426 *	0,000	0,238	6
772	PRODUITS SUR EXERCICES ANTÉRIEURS			-0,06%	0,103	0,113	1,098 *	0,000	0,324	9
758	PRODUITS DIVERS DE GESTION COURANTE			-0,15%	0,296	0,366	1,236 *	0,000	1,013	7
7548	REMBOURSEMENTS DE FRAIS - AUTRES			-0,36%	0,644	1,593	2,471 *	0,000	3,766	8
6419	REMBOURSEMENTS SUR RÉMUNÉRATIONS DU PERSONNEL NON MÉDICAL			-0,79%	0,533	1,755	3,293 *	0,000	3,974	21
TOTAL GENERAL				100%	41,884	24,670	0,589 *	0,000	90,202	34

* Coefficient de variation supérieur à 0.300 donc l'intervalle de confiance est non significatif mais donné à titre indicatif.

TRANSPORT 2013

Unités d'oeuvre : Nbre total de points de livraison

Présentation Agrégée

Comparaison à l'échantillon National

REGROUPEMENT DE COMPTES	COUT DE L'UO	ECHANTILLON NATIONAL (Coût de l'UO)					
		MOYENNE	MEDIANE	INTERVALLE		QUANTILES	
				INF.	SUP.	1er	3ème
PERSONNEL		24,225	19,771	0,000	51,998	15,449	28,063
AUTRES CHARGES DE PERSONNEL	
CHARGES MÉDICALES		0,262	0,168	0,000	0,759	0,148	0,321
CARBURANTS		3,755	2,879	0,000	10,779	2,176	4,175
TRANSPORTS PAR EXTÉRIEUR		8,295	3,524	0,000	29,399	1,028	10,728
AMORTISSEMENTS		3,752	2,050	0,000	20,606	0,950	2,943
AUTRES CHARGES DIRECTES		4,318	3,701	0,000	9,796	2,313	6,375
REMBOURSEMENTS FRAIS DE PERSONNEL		0,702	0,202	0,000	4,293	0,038	0,289
SUBVENTIONS REÇUES		0,054	0,023	0,000	0,221	0,006	0,050
AUTRES PRODUITS DÉDUCTIBLES		0,230	0,093	0,000	0,790	0,020	0,354
TOTAL GENERAL		41,884	33,393	0,000	90,202	25,506	54,264
UNITÉS D'OEUVRE : NBRE TOTAL DE POINTS DE LIVRAISON		45 938,53	29 479,50				

Répartition des Etablissements par Catégorie

Catégorie	Nombre	Moyenne UO	Coût Moyen	Coef. De Variation
CH	21	22 909,95	45,545	0,492
dont CH 1 ⁽¹⁾	0	.	.	.
dont CH 2 ⁽¹⁾	6	15 761,67	45,510	0,301
dont CH 3 ⁽¹⁾	8	17 192,13	44,322	0,417
dont CH 4 ⁽¹⁾	7	35 571,71	46,971	0,710
CHS	7	36 862,86	37,981	0,969
dont CHS 1 ⁽²⁾	5	32 788,20	40,043	1,118
dont CHS 2 ⁽²⁾	2	47 049,50	32,827	0,184
CHU	6	137 126,83	33,625	0,441
dont CHU 1 ⁽³⁾	4	134 037,00	27,467	0,272
dont CHU 2 ⁽³⁾	2	143 306,50	45,940	0,475
TOTAL	34	45 938,53	41,884	0,589

(1) : Sous-catégorie des CH en fonction du Budget d'exploitation (en K€)

- CH 1 : moins de 20 Millions de Budget
- CH 2 : de 20 à 70 Millions de Budget
- CH 3 : de 70 à 169 Millions de Budget
- CH 4 : plus de 170 Millions de Budget

(2) : Sous-catégorie des CHS en fonction du Budget d'exploitation (en K€)

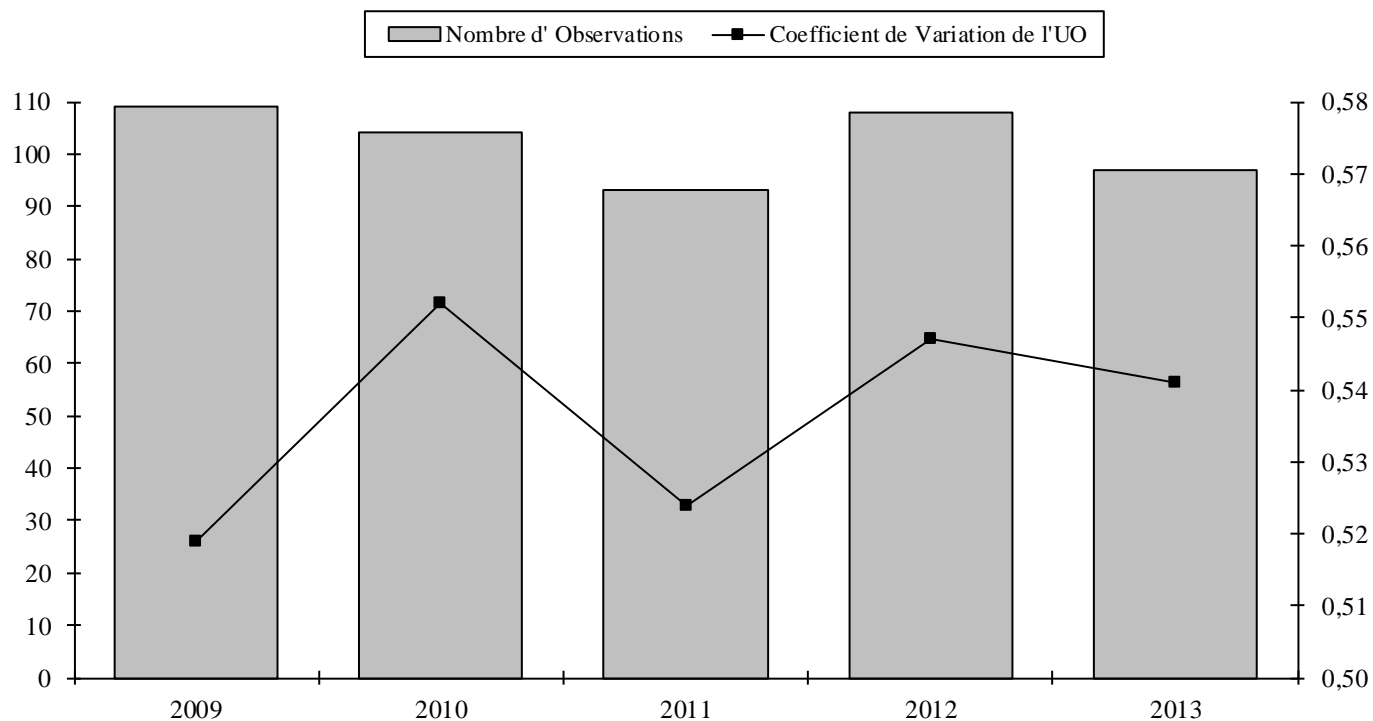
- CHS 1 : moins de 70 Millions de Budget
- CHS 2 : plus de 70 Millions de Budget

(3) : Sous-catégorie des CHU en fonction du Budget d'exploitation (en K€)

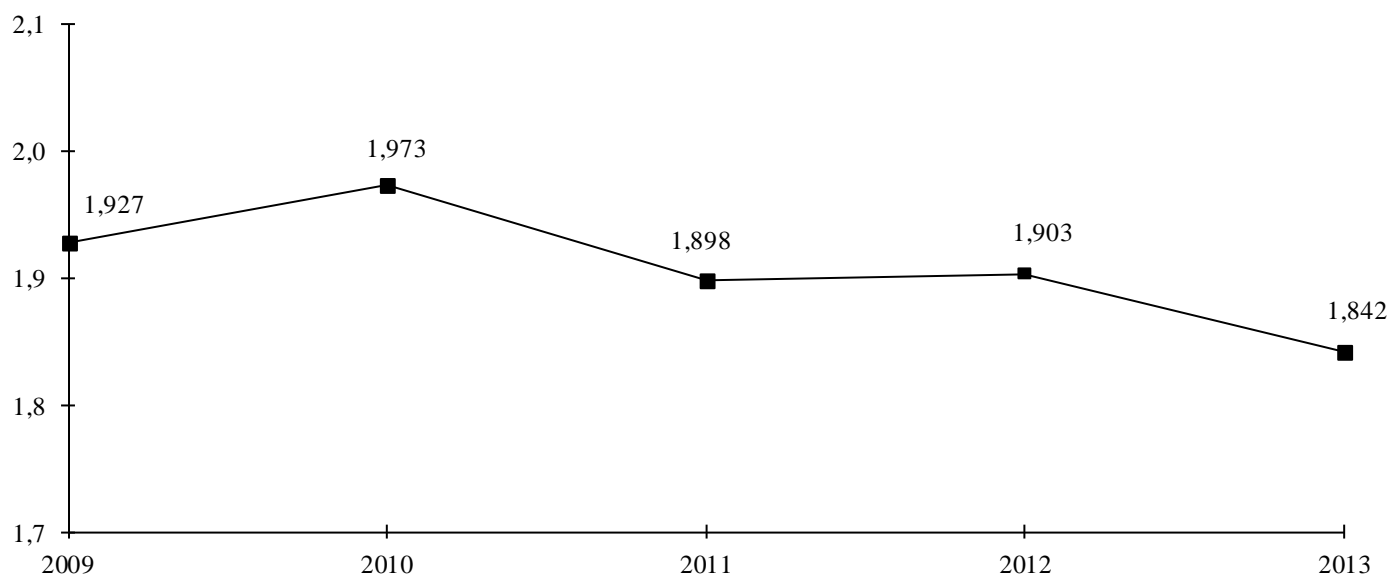
- CHU 1 : moins de 600 Millions de Budget
- CHU 2 : plus de 600 Millions de Budget

ACTIVITÉ ENTRETIEN DES JARDINS

Evolution du nombre d'Etablissements de l'Echantillon et du Coefficient de Variation :



Evolution du Coût de l'Unité d'Oeuvre :



ENTRETIEN DES JARDINS 2013

Unités d'oeuvre : M² espaces verts

Présentation par Nature de Charges

Comparaison à l'échantillon National

COMPTES		ECHANTILLON NATIONAL (Coût de l'UO)							
N°	Libellé	TOTAL	COUT DEL'UO	MOYENNE	ECART- TYPE	COEF. VAR.	INTERVALLE		NB
							INF.	SUP.	OBS
B13	PERSONNEL NON MÉDICAL (Y COMPRIS 6721 ET 648 HORS 6481 ET 6482)			1,505	0,913	0,606 *	0,000	3,294	92
B15	PERSONNEL EMPLOIS AIDÉS (6416 ET 6417)			0,133	0,102	0,770 *	0,000	0,332	21
621	PERSONNEL EXTÉRIEUR À L'ÉTABLISSEMENT			0,024	0,035	1,493 *	0,000	0,092	4
TOTAL TITRE 1				1,537	0,918	0,597 *	0,000	3,335	92
6012	ACHATS STOCKÉS DE MATIÈRES ET FOURNITURES À CARACTÈRE HÔTELIER			0,014	1
60262	PRODUITS D'ENTRETIEN			0,002	0,003	1,815 *	0,000	0,008	58
602661	COUCHES, ALÈSES ET PRODUITS ABSORBANTS			0,002	0,004	2,560 *	0,000	0,010	10
602662	PETIT MATÉRIEL HÔTELIER			0,003	0,007	2,234 *	0,000	0,017	37
602664	MATÉRIEL ET FOURNITURES À USAGE UNIQUE STÉRILE			0,000	1
602668	AUTRES FOURNITURES HÔTELIÈRES			0,008	0,022	2,683 *	0,000	0,051	23
60268	AUTRES FOURNITURES CONSOMMABLES			0,026	0,041	1,533 *	0,000	0,106	17
6028	AUTRES FOURNITURES SUIVIES EN STOCK			0,054	0,082	1,515 *	0,000	0,214	13
60622	PRODUITS D'ENTRETIEN NON STOCKÉS			0,027	0,040	1,466 *	0,000	0,106	3
606261	COUCHES, ALÈSES ET PRODUITS ABSORBANTS NON STOCKÉS			0,000	1
606262	PETIT MATÉRIEL HÔTELIER NON STOCKÉ			0,034	0,061	1,790 *	0,000	0,155	10
606268	AUTRES FOURNITURES CONSOMMABLES NON STOCKÉES			0,045	0,073	1,612 *	0,000	0,188	11
6068	AUTRES ACHATS NON STOCKÉS DE MATIÈRES ET FOURNITURES			0,054	0,074	1,370 *	0,000	0,199	40
613252	LOCATIONS MOBILIÈRES À CARACTÈRE NON MÉDICAL - EQUIPEMENTS			0,011	0,016	1,538 *	0,000	0,042	19
613258	LOCATIONS MOBILIÈRES À CARACTÈRE NON MÉDICAL - AUTRES			0,012	0,020	1,618 *	0,000	0,050	10
615228	ENTRETIEN DES JARDINS ET DES ESPACES VERTS			0,568	0,768	1,353 *	0,000	2,073	46
615251	ENTRETIEN ET RÉPARATIONS SUR BIENS MOBILIERS À CARACTÈRE NON MÉDICAL - MATÉRIEL ET OUTIL			0,022	0,027	1,215 *	0,000	0,076	24
615258	ENTRETIEN ET RÉPARATIONS SUR BIENS MOBILIERS À CARACTÈRE NON MÉDICAL - AUTRES			0,057	0,184	3,231 *	0,000	0,418	45
615268	MAINTENANCE SUR BIENS À CARACTÈRE NON MÉDICAL - AUTRES			0,009	0,012	1,399 *	0,000	0,033	18
618	DIVERS SERVICES EXTÉRIEURS			0,001	0,001	0,832 *	0,000	0,002	19
6288	AUTRES PRESTATIONS DIVERSES À CARACTÈRE NON MÉDICAL			0,037	0,079	2,119 *	0,000	0,191	48
TOTAL TITRE 3				0,381	0,590	1,550 *	0,000	1,537	95
6811252	DOTATION AMORT. INSTALLATIONS TECHNIQUES, MATÉRIEL ET OUTILLAGE NON MÉDICAUX			0,059	0,073	1,235 *	0,000	0,203	73
6811288	DOTATION AMORT. DES IMMOBILISATIONS CORPORELLES - AUTRES			0,009	0,010	1,089 *	0,000	0,028	7
TOTAL TITRE 4				0,058	0,073	1,241 *	0,000	0,201	75
TOTAL BRUT				1,875	0,998	0,532 *	0,000	3,831	97
6319	REMBOURSEMENTS OBTENUS SUR IMPÔTS ET TAXES SUR RÉMUNÉRATIONS (ADMINISTRATION IMPÔTS)			0,009	0,008	0,922 *	0,000	0,025	2
6419	REMBOURSEMENTS SUR RÉMUNÉRATIONS DU PERSONNEL NON MÉDICAL			0,093	0,204	2,208 *	0,000	0,493	28
7474	SUBVENTION - FONDS POUR L'EMPLOI HOSPITALIER (FEH)			0,005	0,004	0,671 *	0,000	0,012	8
7484	AUTRE SUBVENTION - AIDE FORFAITAIRE À L'APPRENTISSAGE			0,023	1
7541	REMBOURSEMENTS DE FRAIS - FORMATION PROFESSIONNELLE			0,012	0,007	0,602 *	0,000	0,027	3
7548	REMBOURSEMENTS DE FRAIS - AUTRES			0,022	0,021	0,981 *	0,000	0,063	6
758	PRODUITS DIVERS DE GESTION COURANTE			0,006	0,003	0,583 *	0,000	0,013	3
772	PRODUITS SUR EXERCICES ANTÉRIEURS			0,036	0,087	2,443 *	0,000	0,206	10
TOTAL PRODUITS DEDUCTIBLES				0,087	0,187	2,148 *	0,000	0,453	37
TOTAL NET				1,842	0,997	0,541 *	0,000	3,795	97
TOTAL GENERAL				1,842	0,997	0,541 *	0,000	3,795	97
Unités d'oeuvre : M ² espaces verts				164 804,535					

* Coefficient de variation supérieur à 0.300 donc l'intervalle de confiance est non significatif mais donné à titre indicatif.

ENTRETIEN DES JARDINS 2013

Unités d'oeuvre : M² espaces verts

Présentation Economique

Comparaison à l'échantillon National

COMPTES		ECHANTILLON NATIONAL (Coût de l'UO)								
N°	Libellé	%	COUT DE L'UO	%	MOYENNE	ECART- TYPE	COEF. VAR.	INTERVALLE		NB
								INF.	SUP.	OBS
B20	TOTAL FRAIS DE PERSONNEL			79,1%	1,537	0,918	0,597 *	0,000	3,335	92
615228	ENTRETIEN DES JARDINS ET DES ESPACES VERTS			14,6%	0,568	0,768	1,353 *	0,000	2,073	46
6811252	DOTATION AMORT. INSTALLATIONS TECHNIQUES, MATÉRIEL ET OUTILLAGE NON MÉDICAUX			2,42%	0,059	0,073	1,235 *	0,000	0,203	73
				96,14%						
615258	ENTRETIEN ET RÉPARATIONS SUR BIENS MOBILIERS À CARACTÈRE NON MÉDICAL - AUTRES			1,43%	0,057	0,184	3,231 *	0,000	0,418	45
6068	AUTRES ACHATS NON STOCKÉS DE MATIÈRES ET FOURNITURES			12%	0,054	0,074	1,370 *	0,000	0,199	40
6288	AUTRES PRESTATIONS DIVERSES À CARACTÈRE NON MÉDICAL			100%	0,037	0,079	2,119 *	0,000	0,191	48
6028	AUTRES FOURNITURES SUIVIES EN STOCK			0,39%	0,054	0,082	1,515 *	0,000	0,214	13
615251	ENTRETIEN ET RÉPARATIONS SUR BIENS MOBILIERS À CARACTÈRE NON MÉDICAL - MATÉRIEL ET OUTILL			0,30%	0,022	0,027	1,215 *	0,000	0,076	24
606268	AUTRES FOURNITURES CONSOMMABLES NON STOCKÉES			0,28%	0,045	0,073	1,612 *	0,000	0,188	11
60268	AUTRES FOURNITURES CONSOMMABLES			0,25%	0,026	0,041	1,533 *	0,000	0,106	17
606262	PETIT MATÉRIEL HÔTELIER NON STOCKÉ			0,19%	0,034	0,061	1,790 *	0,000	0,155	10
613252	LOCATIONS MOBILIÈRES À CARACTÈRE NON MÉDICAL - EQUIPEMENTS			0,1%	0,011	0,016	1,538 *	0,000	0,042	19
602668	AUTRES FOURNITURES HÔTELIÈRES			0,1%	0,008	0,022	2,683 *	0,000	0,051	23
615268	MAINTENANCE SUR BIENS À CARACTÈRE NON MÉDICAL - AUTRES			0,09%	0,009	0,012	1,399 *	0,000	0,033	18
613258	LOCATIONS MOBILIÈRES À CARACTÈRE NON MÉDICAL - AUTRES			0,07%	0,012	0,020	1,618 *	0,000	0,050	10
602662	PETIT MATÉRIEL HÔTELIER			0,07%	0,003	0,007	2,234 *	0,000	0,017	37
60262	PRODUITS D'ENTRETIEN			0,06%	0,002	0,003	1,815 *	0,000	0,008	58
60622	PRODUITS D'ENTRETIEN NON STOCKÉS			0,05%	0,027	0,040	1,466 *	0,000	0,106	3
6811288	DOTATION AMORT. DES IMMOBILISATIONS CORPORELLES - AUTRES			0,04%	0,009	0,010	1,089 *	0,000	0,028	7
602661	COUCHES, ALÈSES ET PRODUITS ABSORBANTS			0,01%	0,002	0,004	2,560 *	0,000	0,010	10
618	DIVERS SERVICES EXTÉRIEURS			0,01%	0,001	0,001	0,832 *	0,000	0,002	19
6012	ACHATS STOCKÉS DE MATIÈRES ET FOURNITURES À CARACTÈRE HÔTELIER			0,01%	0,014	1
606261	COUCHES, ALÈSES ET PRODUITS ABSORBANTS NON STOCKÉS			0,00%	0,000	1
602664	MATÉRIEL ET FOURNITURES À USAGE UNIQUE STÉRILE			0,00%	0,000	1
6319	REMBOURSEMENTS OBTENUS SUR IMPÔTS ET TAXES SUR RÉMUNÉRATIONS (ADMINISTRATION IMPÔTS)			-0,01%	0,009	0,008	0,922 *	0,000	0,025	2
758	PRODUITS DIVERS DE GESTION COURANTE			-0,01%	0,006	0,003	0,583 *	0,000	0,013	3
7484	AUTRE SUBVENTION - AIDE FORFAITAIRE À L'APPRENTISSAGE			-0,01%	0,023	1
7541	REMBOURSEMENTS DE FRAIS - FORMATION PROFESSIONNELLE			-0,02%	0,012	0,007	0,602 *	0,000	0,027	3
7474	SUBVENTION - FONDS POUR L'EMPLOI HOSPITALIER (FEH)			-0,02%	0,005	0,004	0,671 *	0,000	0,012	8
7548	REMBOURSEMENTS DE FRAIS - AUTRES			-0,07%	0,022	0,021	0,981 *	0,000	0,063	6
772	PRODUITS SUR EXERCICES ANTÉRIEURS			-0,20%	0,036	0,087	2,443 *	0,000	0,206	10
6419	REMBOURSEMENTS SUR RÉMUNÉRATIONS DU PERSONNEL NON MÉDICAL			-1,45%	0,093	0,204	2,208 *	0,000	0,493	28
TOTAL GENERAL				100%	1,842	0,997	0,541 *	0,000	3,795	97

* Coefficient de variation supérieur à 0.300 donc l'intervalle de confiance est non significatif mais donné à titre indicatif.

ENTRETIEN DES JARDINS 2013

Unités d'oeuvre : M² espaces verts

Présentation Agrégée

Comparaison à l'échantillon National

REGROUPEMENT DE COMPTES	COUT DE L'UO	ECHANTILLON NATIONAL (Coût de l'UO)					
		MOYENNE	MEDIANE	INTERVALLE		QUARTILES	
				INF.	SUP.	1er	3ème
PERSONNEL		1,536	1,330	0,000	3,332	0,849	1,992
AUTRES CHARGES DE PERSONNEL		0,024	0,010	0,000	0,092	0,000	0,047
ENTRETIEN DES JARDINS ET ESPACES VERTS		0,568	0,249	0,000	2,073	0,096	0,659
AMORTISSEMENTS		0,058	0,041	0,000	0,201	0,016	0,077
AUTRES CHARGES DIRECTES		0,114	0,066	0,000	0,443	0,020	0,118
REMBOURSEMENTS FRAIS DE PERSONNEL		0,084	0,015	0,000	0,456	0,005	0,067
SUBVENTIONS REÇUES		0,007	0,005	0,000	0,021	0,004	0,009
AUTRES PRODUITS DÉDUCTIBLES		0,034	0,006	0,000	0,196	0,003	0,015
TOTAL GENERAL		1,842	1,530	0,000	3,795	1,060	2,428
UNITÉS D'OEUVRE : M ² ESPACES VERTS		164 804,54	107 062,00				

Répartition des Etablissements par Catégorie

Catégorie	Nombre	Moyenne UO	Coût Moyen	Coef. De Variation
CH	61	101 915,36	1,975	0,542
dont CH 1 ⁽¹⁾	1	28 500,00	3,739	.
dont CH 2 ⁽¹⁾	8	73 538,50	1,793	0,599
dont CH 3 ⁽¹⁾	29	107 989,61	1,852	0,599
dont CH 4 ⁽¹⁾	23	107 318,71	2,118	0,471
CHS	22	275 445,84	1,455	0,459
dont CHS 1 ⁽²⁾	10	169 536,60	1,515	0,514
dont CHS 2 ⁽²⁾	12	363 703,53	1,405	0,420
CHU	14	264 956,75	1,872	0,529
dont CHU 1 ⁽³⁾	7	166 359,86	2,020	0,617
dont CHU 2 ⁽³⁾	7	363 553,65	1,723	0,416
TOTAL	97	164 804,54	1,842	0,541

(1) : Sous-catégorie des CH en fonction du Budget d'exploitation (en K€)

 CH 1 : moins de 20 Millions de Budget

 CH 2 : de 20 à 70 Millions de Budget

 CH 3 : de 70 à 169 Millions de Budget

 CH 4 : plus de 170 Millions de Budget

(2) : Sous-catégorie des CHS en fonction du Budget d'exploitation (en K€)

 CHS 1 : moins de 70 Millions de Budget

 CHS 2 : plus de 70 Millions de Budget

(3) : Sous-catégorie des CHU en fonction du Budget d'exploitation (en K€)

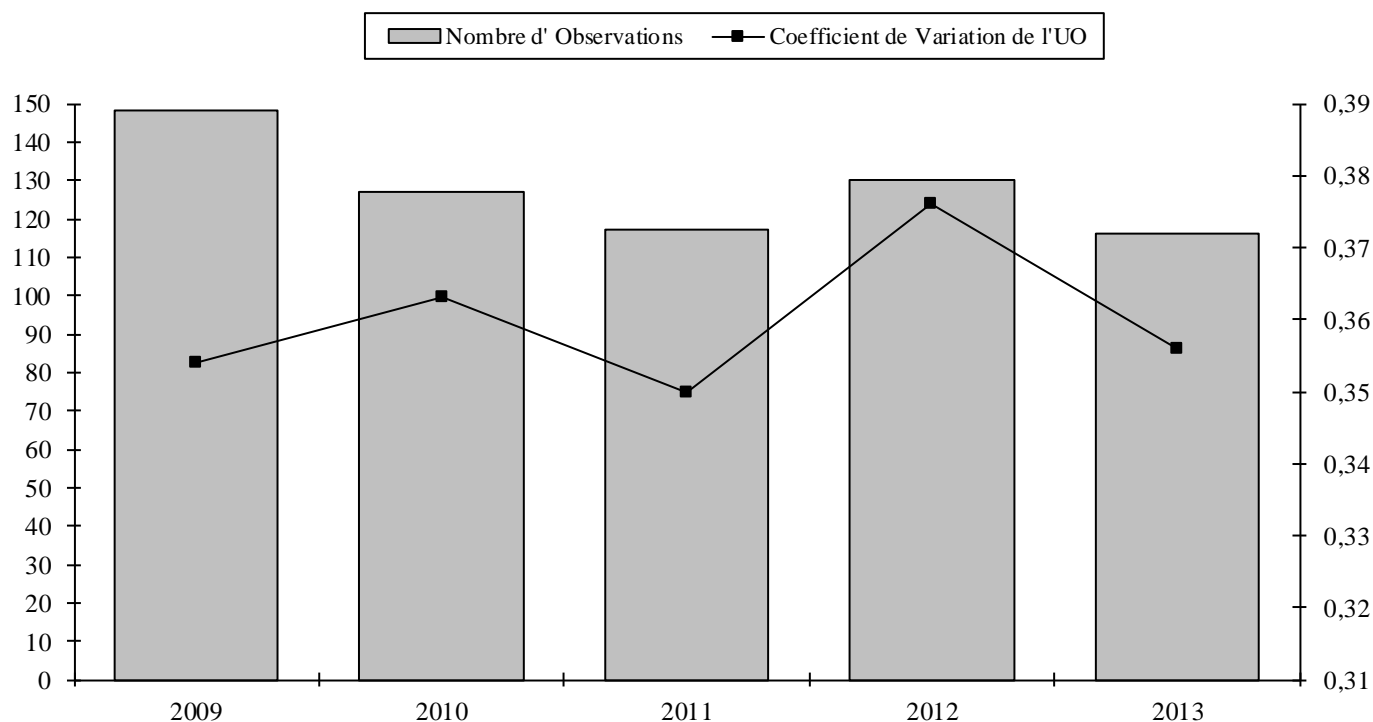
 CHU 1 : moins de 600 Millions de Budget

 CHU 2 : plus de 600 Millions de Budget

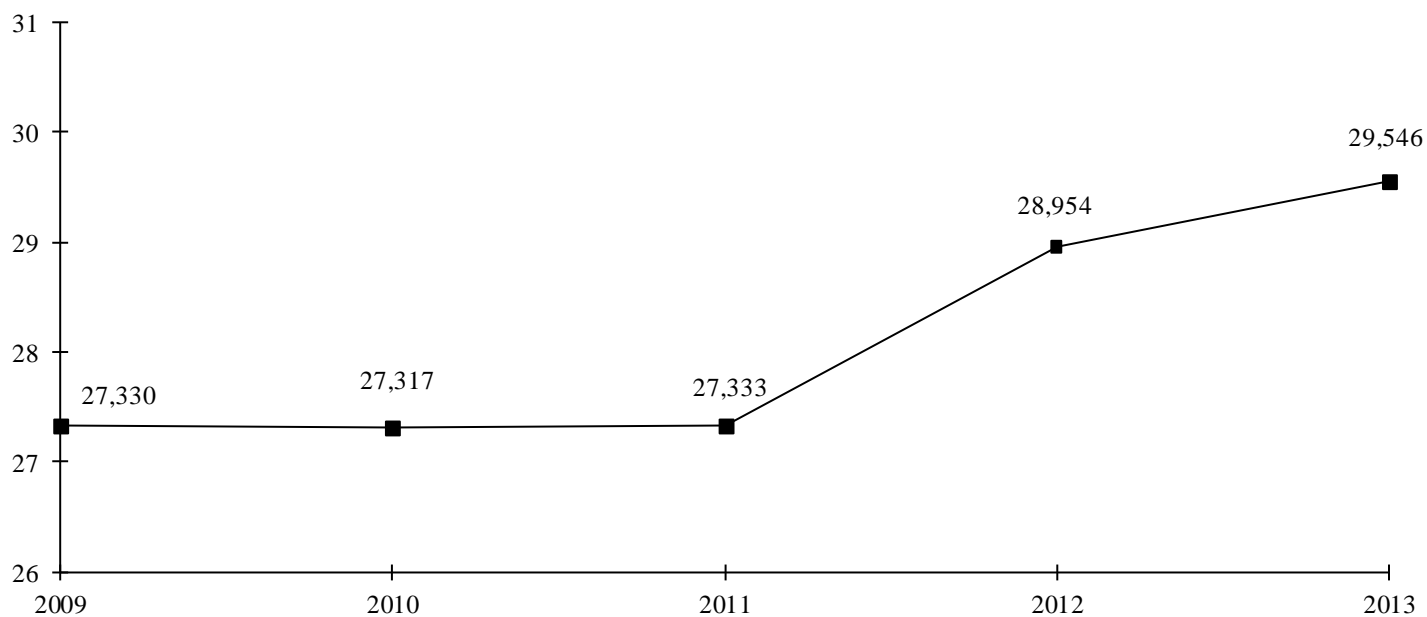
ACTIVITÉ ENTRETIEN-MAINTENANCE (hors Jardins)

(UO : M² Bâti)

Evolution du nombre d'Établissements de l'Echantillon et du Coefficient de Variation :



Evolution du Coût de l'Unité d'Oeuvre :



ENTRETIEN-MAINTENANCE HORS JARDINS 2013

Unités d'oeuvre : M² bâtis (SHOB)

Présentation par Nature de Charges

Comparaison à l'échantillon National

COMPTES		ECHANTILLON NATIONAL (Coût de l'UO)							
N°	Libellé	TOTAL	COUT DE L'UO	MOYENNE	ECART- TYPE	COEF. VAR.	INTERVALLE		NB OBS
							INF.	SUP.	
B13	PERSONNEL NON MÉDICAL (Y COMPRIS 6721 ET 648 HORS 6481 ET 6482)			12,513	5,077	0,406 *	2,563	22,463	116
B15	PERSONNEL EMPLOIS AIDÉS (6416 ET 6417)			0,279	0,337	1,205 *	0,000	0,939	23
621	PERSONNEL EXTÉRIEUR À L'ÉTABLISSEMENT			0,033	0,064	1,958 *	0,000	0,157	4
TOTAL TITRE 1				12,569	5,069	0,403 *	2,634	22,505	116
6012	ACHATS STOCKÉS DE MATIÈRES ET FOURNITURES À CARACTÈRE HÔTELIER			0,365	0,513	1,404 *	0,000	1,371	2
60262	PRODUITS D'ENTRETIEN			0,047	0,162	3,403 *	0,000	0,364	107
60263	FOURNITURES D'ATELIERS			2,201	2,067	0,939 *	0,000	6,252	92
602661	COUCHES, ALÈSES ET PRODUITS ABSORBANTS			0,003	0,004	1,363 *	0,000	0,011	18
602662	PETIT MATÉRIEL HÔTELIER			0,010	0,024	2,556 *	0,000	0,057	82
602664	MATÉRIEL ET FOURNITURES À USAGE UNIQUE STÉRILE			0,006	0,005	0,775 *	0,000	0,016	3
602668	AUTRES FOURNITURES HÔTELIÈRES			0,008	0,012	1,511 *	0,000	0,030	44
60268	AUTRES FOURNITURES CONSOMMABLES			0,012	0,025	2,121 *	0,000	0,061	14
6028	AUTRES FOURNITURES SUIVIES EN STOCK			0,003	0,002	0,689 *	0,000	0,007	7
60622	PRODUITS D'ENTRETIEN NON STOCKÉS			0,020	0,036	1,822 *	0,000	0,089	10
60623	FOURNITURES D'ATELIERS NON STOCKÉES			1,841	1,766	0,959 *	0,000	5,302	93
606261	COUCHES, ALÈSES ET PRODUITS ABSORBANTS NON STOCKÉS			0,003	1
606262	PETIT MATÉRIEL HÔTELIER NON STOCKÉ			0,019	0,036	1,918 *	0,000	0,090	29
606268	AUTRES FOURNITURES CONSOMMABLES NON STOCKÉES			0,827	2,918	3,530 *	0,000	6,547	13
6068	AUTRES ACHATS NON STOCKÉS DE MATIÈRES ET FOURNITURES			0,145	0,332	2,296 *	0,000	0,795	61
61228	CRÉDIT-BAIL MOBILIER - AUTRES			0,794	1
61231	PART DE CRÉDIT-BAIL RELEVANT D'UN PARTENARIAT PUBLIC-PRIVÉ			8,625	1
613252	LOCATIONS MOBILIÈRES À CARACTÈRE NON MÉDICAL - EQUIPEMENTS			0,277	0,369	1,332 *	0,000	1,000	83
613258	LOCATIONS MOBILIÈRES À CARACTÈRE NON MÉDICAL - AUTRES			0,206	0,286	1,385 *	0,000	0,766	72
61522	ENTRETIEN ET RÉPARATIONS SUR BIENS IMMOBILIERS (HORS 615228)			3,060	2,827	0,924 *	0,000	8,600	108
615251	ENTRETIEN ET RÉPARATIONS SUR BIENS MOBILIERS À CARACTÈRE NON MÉDICAL - MATÉRIEL ET OUTILLAGE			0,595	0,746	1,254 *	0,000	2,057	51
615253	ENTRETIEN ET RÉPARATIONS SUR BIENS MOBILIERS À CARACTÈRE NON MÉDICAL - MATÉRIEL ET MOBILIER DE BUF			0,071	0,110	1,558 *	0,000	0,287	85
615258	ENTRETIEN ET RÉPARATIONS SUR BIENS MOBILIERS À CARACTÈRE NON MÉDICAL - AUTRES			0,875	1,628	1,860 *	0,000	4,065	85
615268	MAINTENANCE SUR BIENS À CARACTÈRE NON MÉDICAL - AUTRES			3,828	3,487	0,911 *	0,000	10,663	111
618	DIVERS SERVICES EXTÉRIEURS			0,024	0,077	3,173 *	0,000	0,175	67
6286	PARTICIPATION AUX CHARGES COMMUNES (CRA)			0,006	1
6288	AUTRES PRESTATIONS DIVERSES À CARACTÈRE NON MÉDICAL			0,624	1,439	2,308 *	0,000	3,444	87
TOTAL TITRE 3				11,814	6,207	0,525 *	0,000	23,979	116
6811252	DOTATION AMORT. INSTALLATIONS TECHNIQUES, MATÉRIEL ET OUTILLAGE NON MÉDICAUX			1,595	2,349	1,473 *	0,000	6,199	96
6811281	DOTATION AMORT. DES INSTALLATIONS GÉNÉRALES, AGENCEMENTS, AMÉNAGEMENTS DIVERS			3,399	7,873	2,317 *	0,000	18,830	46
6811284	DOTATION AMORT. DES IMMOBILISATIONS CORPORELLES - MOBILIERS			3,130	1,751	0,559 *	0,000	6,561	106
6811288	DOTATION AMORT. DES IMMOBILISATIONS CORPORELLES - AUTRES			0,751	1,937	2,581 *	0,000	4,548	26
TOTAL TITRE 4				5,696	5,753	1,010 *	0,000	16,971	116
TOTAL BRUT				30,079	10,417	0,346 *	9,662	50,496	116
609	RABAIS, REMISES ET RISTOURNES OBTENUS SUR ACHATS			0,004	0,004	0,841 *	0,000	0,011	3
619	RABAIS, REMISES ET RISTOURNES OBTENUS SUR SERVICES EXTÉRIEURS			0,055	0,014	0,259	0,027	0,084	2
629	RABAIS, REMISES ET RISTOURNES OBTENUS SUR AUTRES SERVICES EXTÉRIEURS			0,001	1
6319	REMBOURSEMENTS OBTENUS SUR IMPÔTS ET TAXES SUR RÉMUNÉRATIONS (ADMINISTRATION IMPÔTS)			0,022	0,005	0,222	0,012	0,032	2
6339	REMBOURSEMENTS OBTENUS SUR IMPÔTS ET TAXES SUR RÉMUNÉRATIONS (AUTRES ORGANISMES)			0,030	0,032	1,071 *	0,000	0,092	2
6419	REMBOURSEMENTS SUR RÉMUNÉRATIONS DU PERSONNEL NON MÉDICAL			0,084	0,153	1,809 *	0,000	0,383	72
64519	REMBOURSEMENTS SUR CHARGES DE SÉCURITÉ SOCIALE ET PRÉVOYANCE (PERS. NON MÉDICAL)			0,014	0,015	1,111 *	0,000	0,044	12
64719	REMBOURSEMENTS SUR AUTRES CHARGES SOCIALES (PERS. NON MÉDICAL)			0,012	0,002	0,131	0,009	0,015	2
6489	REMBOURSEMENTS SUR AUTRES CHARGES DE PERSONNEL			0,191	0,329	1,723 *	0,000	0,835	3
71	PRODUCTION STOCKÉE			0,331	1
72	PRODUCTION IMMOBILISÉE			0,828	0,818	0,988 *	0,000	2,431	18
7474	SUBVENTION - FONDS POUR L'EMPLOI HOSPITALIER (FEH)			0,081	0,289	3,591 *	0,000	0,647	27
7476	SUBVENTION - FONDS D'INSERTION POUR LES PERSONNES HANDICAPÉES DANS LA FONCTION PUBLIQUE			0,079	0,056	0,699 *	0,000	0,188	5
7484	AUTRE SUBVENTION - AIDE FORFAITAIRE À L'APPRENTISSAGE			0,035	1
7541	REMBOURSEMENTS DE FRAIS - FORMATION PROFESSIONNELLE			0,019	0,022	1,183 *	0,000	0,063	21
7548	REMBOURSEMENTS DE FRAIS - AUTRES			0,428	1,411	3,296 *	0,000	3,194	34
758	PRODUITS DIVERS DE GESTION COURANTE			0,427	1,605	3,761 *	0,000	3,572	46
772	PRODUITS SUR EXERCICES ANTÉRIEURS			0,063	0,128	2,044 *	0,000	0,314	38
TOTAL PRODUITS DEDUCTIBLES				0,601	1,399	2,330 *	0,000	3,343	103
TOTAL NET				29,546	10,518	0,356 *	8,958	50,134	116
TOTAL GENERAL				29,546	10,518	0,356 *	8,958	50,134	116
Unités d'oeuvre : M ² bâtis (SHOB)				124 488,64					

* Coefficient de variation supérieur à 0.300 donc l'intervalle de confiance est non significatif mais donné à titre indicatif.

ENTRETIEN-MAINTENANCE HORS JARDINS 2013

Unités d'oeuvre : M² bâtis (SHOB)

Présentation Economique

Comparaison à l'échantillon National

COMPTES		ECHANTILLON NATIONAL (Coût de l'UO)								
N°	Libellé	%	COUT DE L'UO	%	MOYENNE	ECART- TYPE	COEF. VAR.	INTERVALLE		NB OBS
								INF.	SUP.	
B20	TOTAL FRAIS DE PERSONNEL			42,54%	12,569	5,069	0,403 *	2,634	22,505	16
615268	MAINTENANCE SUR BIENS À CARACTÈRE NON MÉDICAL - AUTRES			12,40%	3,828	3,487	0,911 *	0,000	10,663	111
6811284	DOTATION AMORT. DES IMMOBILISATIONS CORPORELLES - MOBILIERS			9,68%	3,130	1,751	0,559 *	0,000	6,561	106
61522	ENTRETIEN ET RÉPARATIONS SUR BIENS IMMOBILIERS (HORS 615228)			9,64%	3,060	2,827	0,924 *	0,000	8,600	108
60263	FOURNITURES D'ATELIERS			5,91%	2,201	2,067	0,939 *	0,000	6,252	92
60623	FOURNITURES D'ATELIERS NON STOCKÉES			5,00%	1,841	1,766	0,959 *	0,000	5,302	93
6811281	DOTATION AMORT. DES INSTALLATIONS GÉNÉRALES, AGENCEMENTS, AMÉNAGEMENTS DIVERS			4,56%	3,399	7,873	2,317 *	0,000	18,830	46
6811252	DOTATION AMORT. INSTALLATIONS TECHNIQUES, MATÉRIEL ET OUTILLAGE NON MÉDICAUX			4,47%	1,595	2,349	1,473 *	0,000	6,199	96
615258	ENTRETIEN ET RÉPARATIONS SUR BIENS MOBILIERS À CARACTÈRE NON MÉDICAL - AUTRES			2,17%	0,875	1,628	1,860 *	0,000	4,065	85
				96,36%						
6288	AUTRES PRESTATIONS DIVERSES À CARACTÈRE NON MÉDICAL			158%	0,624	1,439	2,308 *	0,000	3,444	87
615251	ENTRETIEN ET RÉPARATIONS SUR BIENS MOBILIERS À CARACTÈRE NON MÉDICAL - MATÉRIEL ET OUTILLAGE			0,89%	0,595	0,746	1,254 *	0,000	2,057	51
613252	LOCATIONS MOBILIÈRES À CARACTÈRE NON MÉDICAL - EQUIPEMENTS			0,67%	0,277	0,369	1,332 *	0,000	1,000	83
6811288	DOTATION AMORT. DES IMMOBILISATIONS CORPORELLES - AUTRES			0,57%	0,751	1,937	2,581 *	0,000	4,548	26
613258	LOCATIONS MOBILIÈRES À CARACTÈRE NON MÉDICAL - AUTRES			0,43%	0,206	0,286	1,385 *	0,000	0,766	72
606268	AUTRES FOURNITURES CONSOMMABLES NON STOCKÉES			0,31%	0,827	2,918	3,530 *	0,000	6,547	13
6068	AUTRES ACHATS NON STOCKÉS DE MATIÈRES ET FOURNITURES			0,26%	0,145	0,332	2,296 *	0,000	0,795	61
61231	PART DE CRÉDIT-BAIL RELEVANT D'UN PARTENARIAT PUBLIC-PRIVÉ			0,25%	8,625	1
615253	ENTRETIEN ET RÉPARATIONS SUR BIENS MOBILIERS À CARACTÈRE NON MÉDICAL - MATÉRIEL ET MOBILIER DE BU			0,18%	0,071	0,110	1,558 *	0,000	0,287	85
60262	PRODUITS D'ENTRETIEN			0,15%	0,047	0,162	3,403 *	0,000	0,364	107
618	DIVERS SERVICES EXTÉRIEURS			0,05%	0,024	0,077	3,173 *	0,000	0,175	67
61228	CRÉDIT-BAIL MOBILIER - AUTRES			0,02%	0,794	1
602662	PETIT MATÉRIEL HÔTELIER			0,02%	0,010	0,024	2,556 *	0,000	0,057	82
6012	ACHATS STOCKÉS DE MATIÈRES ET FOURNITURES À CARACTÈRE HÔTELIER			0,02%	0,365	0,513	1,404 *	0,000	1,371	2
606262	PETIT MATÉRIEL HÔTELIER NON STOCKÉ			0,02%	0,019	0,036	1,918 *	0,000	0,090	29
602668	AUTRES FOURNITURES HÔTELIÈRES			0,01%	0,008	0,012	1,511 *	0,000	0,030	44
60622	PRODUITS D'ENTRETIEN NON STOCKÉS			0,01%	0,020	0,036	1,822 *	0,000	0,089	10
60268	AUTRES FOURNITURES CONSOMMABLES			0,01%	0,012	0,025	2,121 *	0,000	0,061	14
602661	COUCHES, ALÈSES ET PRODUITS ABSORBANTS			0,00%	0,003	0,004	1,363 *	0,000	0,011	18
6028	AUTRES FOURNITURES SUIVIES EN STOCK			0,00%	0,003	0,002	0,689 *	0,000	0,007	7
602664	MATÉRIEL ET FOURNITURES À USAGE UNIQUE STÉRILE			0,00%	0,006	0,005	0,775 *	0,000	0,016	3
6286	PARTICIPATION AUX CHARGES COMMUNES (CRA)			0,00%	0,006	1
606261	COUCHES, ALÈSES ET PRODUITS ABSORBANTS NON STOCKÉS			0,00%	0,003	1
629	RABAIS, REMISES ET RISTOURNES OBTENUS SUR AUTRES SERVICES EXTÉRIEURS			0,00%	0,001	1
609	RABAIS, REMISES ET RISTOURNES OBTENUS SUR ACHATS			0,00%	0,004	0,004	0,841 *	0,000	0,011	3
64719	REMBOURSEMENTS SUR AUTRES CHARGES SOCIALES (PERS. NON MÉDICAL)			0,00%	0,012	0,002	0,131	0,009	0,015	2
7484	AUTRE SUBVENTION - AIDE FORFAITAIRE À L'APPRENTISSAGE			0,00%	0,035	1
6319	REMBOURSEMENTS OBTENUS SUR IMPÔTS ET TAXES SUR RÉMUNÉRATIONS (ADMINISTRATION IMPÔTS)			0,00%	0,022	0,005	0,222	0,012	0,032	2
6339	REMBOURSEMENTS OBTENUS SUR IMPÔTS ET TAXES SUR RÉMUNÉRATIONS (AUTRES ORGANISMES)			0,00%	0,030	0,032	1,071 *	0,000	0,092	2
619	RABAIS, REMISES ET RISTOURNES OBTENUS SUR SERVICES EXTÉRIEURS			0,00%	0,055	0,04	0,259	0,027	0,084	2
64519	REMBOURSEMENTS SUR CHARGES DE SÉCURITÉ SOCIALE ET PRÉVOYANCE (PERS. NON MÉDICAL)			0,00%	0,014	0,015	1,111 *	0,000	0,044	12
71	PRODUCTION STOCKÉE			-0,01%	0,331	1
7476	SUBVENTION - FONDS D'INSERTION POUR LES PERSONNES HANDICAPÉES DANS LA FONCTION PUBLIQUE			-0,01%	0,079	0,056	0,699 *	0,000	0,188	5
7541	REMBOURSEMENTS DE FRAIS - FORMATION PROFESSIONNELLE			-0,01%	0,019	0,022	1,183 *	0,000	0,063	21
6489	REMBOURSEMENTS SUR AUTRES CHARGES DE PERSONNEL			-0,02%	0,191	0,329	1,723 *	0,000	0,835	3
7474	SUBVENTION - FONDS POUR L'EMPLOI HOSPITALIER (FEH)			-0,06%	0,081	0,289	3,591 *	0,000	0,647	27
772	PRODUITS SUR EXERCICES ANTÉRIEURS			-0,07%	0,063	0,128	2,044 *	0,000	0,314	38
6419	REMBOURSEMENTS SUR RÉMUNÉRATIONS DU PERSONNEL NON MÉDICAL			-0,18%	0,084	0,153	1,809 *	0,000	0,383	72
7548	REMBOURSEMENTS DE FRAIS - AUTRES			-0,42%	0,428	1,411	3,296 *	0,000	3,194	34
72	PRODUCTION IMMOBILISÉE			-0,43%	0,828	0,818	0,988 *	0,000	2,431	18
758	PRODUITS DIVERS DE GESTION COURANTE			-0,57%	0,427	1,605	3,761 *	0,000	3,572	46
TOTAL GENERAL				100%	29,546	10,518	0,356 *	8,958	50,134	116

* Coefficient de variation supérieur à 0.300 donc l'intervalle de confiance est non significatif mais donné à titre indicatif.

ENTRETIEN-MAINTENANCE HORS JARDINS 2013

Unités d'oeuvre : M² bâtis (SHOB)

Présentation Agrégée

Comparaison à l'échantillon National

REGROUPEMENT DE COMPTES	COUT DE L'UO	ECHANTILLON NATIONAL (Coût de l'UO)					
		MOYENNE	MEDIANE	INTERVALLE		QUANTILES	
				INF.	SUP.	1er	3ème
PERSONNEL		12,568	11,187	2,636	22,501	9,316	14,112
AUTRES CHARGES DE PERSONNEL		0,033	0,001	0,000	0,157	0,000	0,065
ENTRETIEN-RÉPARATION SUR BIENS IMMOBILIERS		3,060	2,252	0,000	8,600	0,902	4,720
MAINTENANCE SUR AUTRES BIENS NON MÉDICAUX		3,828	2,832	0,000	10,663	1,312	5,798
AMORTISSEMENTS		5,696	4,497	0,000	16,971	2,726	6,357
AUTRES CHARGES DIRECTES		5,302	4,657	0,000	12,122	3,409	6,132
REMBOURSEMENTS FRAIS DE PERSONNEL		0,243	0,037	0,000	1,981	0,011	0,166
SUBVENTIONS REÇUES		0,087	0,017	0,000	0,625	0,007	0,052
PRODUCTION STOCKÉE ET IMMOBILISÉE		0,802	0,467	0,000	2,376	0,249	1,122
AUTRES PRODUITS DÉDUCTIBLES		0,346	0,046	0,000	3,028	0,010	0,111
TOTAL GENERAL		29,546	28,036	8,958	50,134	22,549	34,248
UNITÉS D'OEUVRE : M ² BÂTIS (SHOB)		124 488,64	85 828,50				

Répartition des Etablissements par Catégorie

Catégorie	Nombre	Moyenne UO	Coût Moyen	Coef. De Variation
CH	80	85 928,29	29,837	0,323
dont CH 1 ⁽¹⁾	3	13 565,08	26,055	0,121
dont CH 2 ⁽¹⁾	18	50 648,91	27,668	0,386
dont CH 3 ⁽¹⁾	41	76 419,03	31,166	0,326
dont CH 4 ⁽¹⁾	18	154 928,18	29,609	0,269
CHS	23	86 630,64	28,754	0,441
dont CHS 1 ⁽²⁾	11	53 518,48	29,507	0,413
dont CHS 2 ⁽²⁾	12	116 983,46	28,063	0,486
CHU	13	428 762,66	29,158	0,416
dont CHU 1 ⁽³⁾	7	292 846,74	32,427	0,465
dont CHU 2 ⁽³⁾	6	587 331,23	25,344	0,272
TOTAL	116	124 488,64	29,546	0,356

(1) : Sous-catégorie des CH en fonction du Budget d'exploitation (en K€)

- CH 1 : moins de 20 Millions de Budget
- CH 2 : de 20 à 70 Millions de Budget
- CH 3 : de 70 à 169 Millions de Budget
- CH 4 : plus de 170 Millions de Budget

(2) : Sous-catégorie des CHS en fonction du Budget d'exploitation (en K€)

- CHS 1 : moins de 70 Millions de Budget
- CHS 2 : plus de 70 Millions de Budget

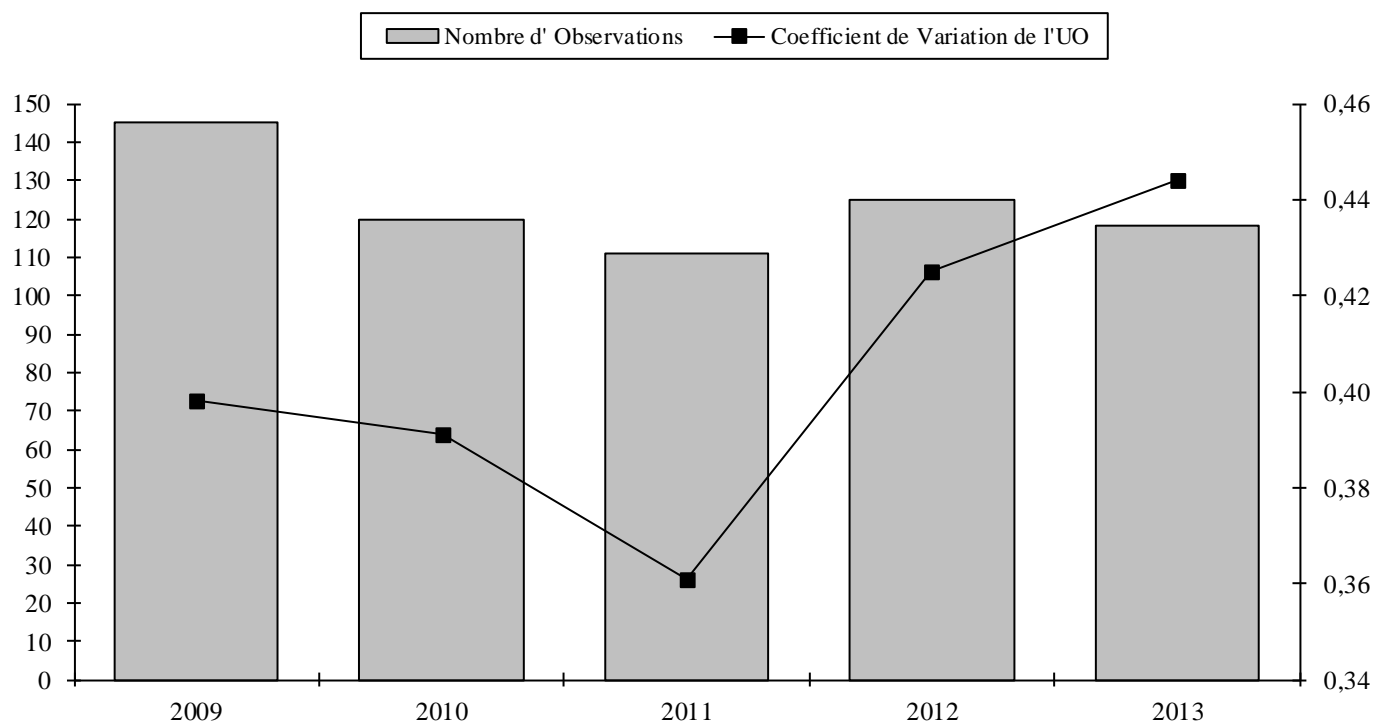
(3) : Sous-catégorie des CHU en fonction du Budget d'exploitation (en K€)

- CHU 1 : moins de 600 Millions de Budget
- CHU 2 : plus de 600 Millions de Budget

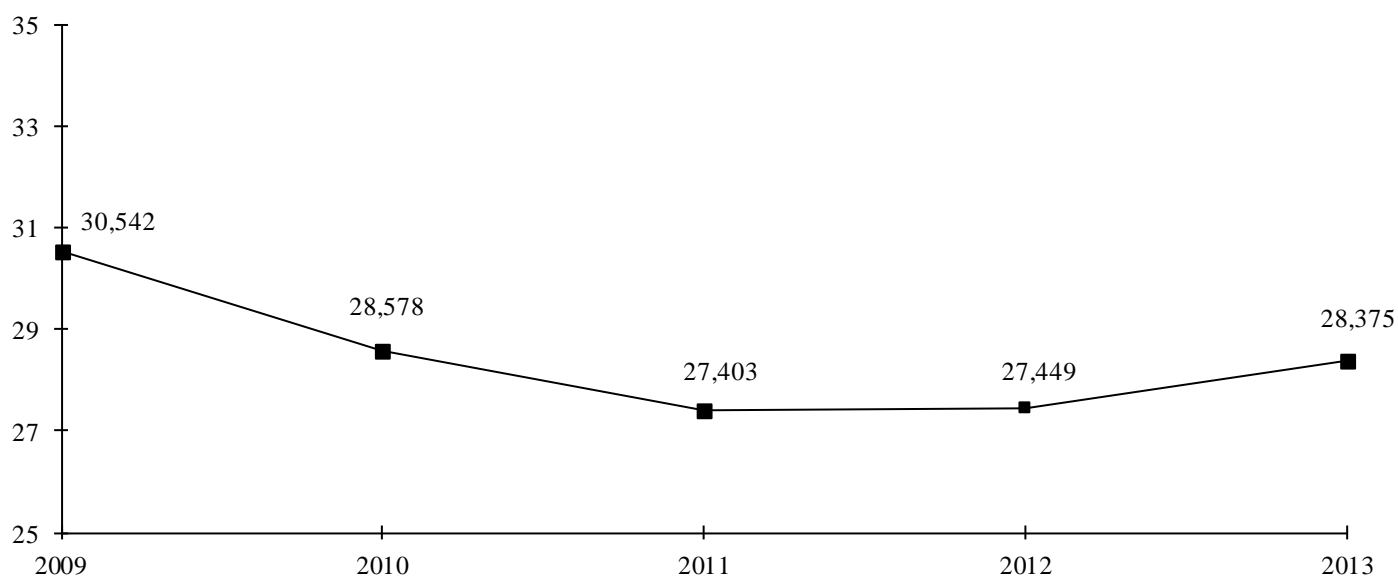
ACTIVITÉ ENTRETIEN-MAINTENANCE (hors Jardins)

(UO : K€ Actif Brut Bâtiments)

Evolution du nombre d'Établissements de l'Echantillon et du Coefficient de Variation :



Evolution du Coût de l'Unité d'Oeuvre :



ENTRETIEN-MAINTENANCE HORS JARDINS 2013

Unités d'oeuvre : K€ actif brut bâtiments

Présentation par Nature de Charges

Comparaison à l'échantillon National

COMPTES		ECHANTILLON NATIONAL (Coût de l'UO)							
N°	Libellé	TOTAL	COUT DEL'UO	MOYENNE	ECART- TYPE	COEF. VAR.	INTERVALLE		NB OBS
							INF.	SUP.	
B13	PERSONNEL NON MÉDICAL (Y COMPRIS 6721 ET 648 HORS 6481 ET 6482)			12,181	6,520	0,535 *	0,000	24,960	18
B15	PERSONNEL EMPLOIS AIDÉS (6416 ET 6417)			0,328	0,404	1,230 *	0,000	1,120	23
621	PERSONNEL EXTÉRIEUR À L'ÉTABLISSEMENT			0,026	0,051	1,951 *	0,000	0,125	4
TOTAL TITRE 1				12,246	6,558	0,536 *	0,000	25,100	18
6012	ACHATS STOCKÉS DE MATIÈRES ET FOURNITURES À CARACTÈRE HÔTELIER			0,262	0,363	1,385 *	0,000	0,972	2
60262	PRODUITS D'ENTRETIEN			0,051	0,203	3,963 *	0,000	0,448	109
60263	FOURNITURES D'ATELIERS			2,121	1,980	0,934 *	0,000	6,001	92
602661	COUCHES, ALÈSES ET PRODUITS ABSORBANTS			0,003	0,005	1,474 *	0,000	0,013	17
602662	PETIT MATÉRIEL HÔTELIER			0,008	0,019	2,251 *	0,000	0,045	84
602664	MATÉRIEL ET FOURNITURES À USAGE UNIQUE STÉRILE			0,005	0,004	0,747 *	0,000	0,012	3
602668	AUTRES FOURNITURES HÔTELIÈRES			0,008	0,012	1,577 *	0,000	0,032	46
60268	AUTRES FOURNITURES CONSOMMABLES			0,014	0,030	2,054 *	0,000	0,073	15
6028	AUTRES FOURNITURES SUIVIES EN STOCK			0,003	0,002	0,838 *	0,000	0,007	8
60622	PRODUITS D'ENTRETIEN NON STOCKÉS			0,021	0,039	1,889 *	0,000	0,097	10
60623	FOURNITURES D'ATELIERS NON STOCKÉES			1,768	1,798	1,017 *	0,000	5,293	94
606261	COUCHES, ALÈSES ET PRODUITS ABSORBANTS NON STOCKÉS			0,004	1
606262	PETIT MATÉRIEL HÔTELIER NON STOCKÉ			0,020	0,036	1,850 *	0,000	0,091	28
606268	AUTRES FOURNITURES CONSOMMABLES NON STOCKÉES			0,470	1,630	3,466 *	0,000	3,666	13
6068	AUTRES ACHATS NON STOCKÉS DE MATIÈRES ET FOURNITURES			0,151	0,347	2,300 *	0,000	0,831	63
61228	CRÉDIT-BAIL MOBILIER - AUTRES			0,400	0,492	1,230 *	0,000	1,363	2
61231	PART DE CRÉDIT-BAIL RELEVANT D'UN PARTENARIAT PUBLIC-PRIVÉ			4,541	1
613252	LOCATIONS MOBILIÈRES À CARACTÈRE NON MÉDICAL - EQUIPEMENTS			0,244	0,305	1,249 *	0,000	0,842	84
613258	LOCATIONS MOBILIÈRES À CARACTÈRE NON MÉDICAL - AUTRES			0,201	0,298	1,483 *	0,000	0,785	72
61522	ENTRETIEN ET RÉPARATIONS SUR BIENS IMMOBILIERS (HORS 615228)			3,104	3,633	1,170 *	0,000	10,224	10
615251	ENTRETIEN ET RÉPARATIONS SUR BIENS MOBILIERS À CARACTÈRE NON MÉDICAL - MATÉRIEL ET OUTILLAGE			0,537	0,787	1,464 *	0,000	2,079	51
615253	ENTRETIEN ET RÉPARATIONS SUR BIENS MOBILIERS À CARACTÈRE NON MÉDICAL - MATÉRIEL ET MOBILIER DE BUREAU			0,059	0,083	1,398 *	0,000	0,222	87
615258	ENTRETIEN ET RÉPARATIONS SUR BIENS MOBILIERS À CARACTÈRE NON MÉDICAL - AUTRES			0,766	1,035	1,352 *	0,000	2,794	87
615268	MAINTENANCE SUR BIENS À CARACTÈRE NON MÉDICAL - AUTRES			3,502	3,244	0,926 *	0,000	9,860	113
618	DIVERS SERVICES EXTÉRIEURS			0,025	0,071	2,903 *	0,000	0,164	70
6286	PARTICIPATION AUX CHARGES COMMUNES (CRA)			0,004	1
6288	AUTRES PRESTATIONS DIVERSES À CARACTÈRE NON MÉDICAL			0,569	1,567	2,755 *	0,000	3,640	89
TOTAL TITRE 3				11,136	6,541	0,587 *	0,000	23,957	18
6811252	DOTATION AMORT. INSTALLATIONS TECHNIQUES, MATÉRIEL ET OUTILLAGE NON MÉDICAUX			1,645	2,504	1,522 *	0,000	6,553	98
6811281	DOTATION AMORT. DES INSTALLATIONS GÉNÉRALES, AGENCEMENTS, AMÉNAGEMENTS DIVERS			3,512	7,468	2,127 *	0,000	18,150	46
6811284	DOTATION AMORT. DES IMMOBILISATIONS CORPORELLES - MOBILIERS			2,930	1,641	0,560 *	0,000	6,145	108
6811288	DOTATION AMORT. DES IMMOBILISATIONS CORPORELLES - AUTRES			0,619	1,789	2,892 *	0,000	4,126	27
TOTAL TITRE 4				5,559	6,007	1,081 *	0,000	17,333	18
TOTAL BRUT				28,940	12,735	0,440 *	3,980	53,900	118
609	RABAIS, REMISES ET RISTOURNES OBTENUS SUR ACHATS			0,003	0,003	0,935 *	0,000	0,008	3
619	RABAIS, REMISES ET RISTOURNES OBTENUS SUR SERVICES EXTÉRIEURS			0,027	0,005	0,175	0,018	0,037	2
629	RABAIS, REMISES ET RISTOURNES OBTENUS SUR AUTRES SERVICES EXTÉRIEURS			0,001	1
6319	REMBOURSEMENTS OBTENUS SUR IMPÔTS ET TAXES SUR RÉMUNÉRATIONS (ADMINISTRATION IMPÔTS)			0,040	0,030	0,746 *	0,000	0,098	3
6339	REMBOURSEMENTS OBTENUS SUR IMPÔTS ET TAXES SUR RÉMUNÉRATIONS (AUTRES ORGANISMES)			0,025	0,012	0,469 *	0,002	0,048	3
6419	REMBOURSEMENTS SUR RÉMUNÉRATIONS DU PERSONNEL NON MÉDICAL			0,112	0,229	2,036 *	0,000	0,560	75
64519	REMBOURSEMENTS SUR CHARGES DE SÉCURITÉ SOCIALE ET PRÉVOYANCE (PERS. NON MÉDICAL)			0,027	0,063	2,374 *	0,000	0,151	13
64719	REMBOURSEMENTS SUR AUTRES CHARGES SOCIALES (PERS. NON MÉDICAL)			0,017	0,005	0,327 *	0,006	0,027	3
6489	REMBOURSEMENTS SUR AUTRES CHARGES DE PERSONNEL			0,071	0,122	1,712 *	0,000	0,310	3
71	PRODUCTION STOCKÉE			0,560	1
72	PRODUCTION IMMOBILISÉE			1,002	1,193	1,190 *	0,000	3,340	18
7474	SUBVENTION - FONDS POUR L'EMPLOI HOSPITALIER (FEH)			0,105	0,427	4,067 *	0,000	0,942	27
7476	SUBVENTION - FONDS D'INSERTION POUR LES PERSONNES HANDICAPÉES DANS LA FONCTION PUBLIQUE			0,080	0,064	0,793 *	0,000	0,206	5
7484	AUTRE SUBVENTION - AIDE FORFAITAIRE À L'APPRENTISSAGE			0,047	1
7541	REMBOURSEMENTS DE FRAIS - FORMATION PROFESSIONNELLE			0,023	0,031	1,385 *	0,000	0,084	22
7548	REMBOURSEMENTS DE FRAIS - AUTRES			0,374	1,249	3,339 *	0,000	2,823	35
758	PRODUITS DIVERS DE GESTION COURANTE			0,402	1,490	3,704 *	0,000	3,322	48
772	PRODUITS SUR EXERCICES ANTÉRIEURS			0,066	0,158	2,379 *	0,000	0,375	40
TOTAL PRODUITS DEDUCTIBLES				0,635	1,378	2,168 *	0,000	3,336	105
TOTAL NET				28,375	12,599	0,444 *	3,671	53,078	118
TOTAL GENERAL				28,375	12,599	0,444 *	3,671	53,078	118
Unités d'oeuvre : K€ actif brut bâtiments				141542,963					

* Coefficient de variation supérieur à 0.300 donc l'intervalle de confiance est non significatif mais donné à titre indicatif.

ENTRETIEN-MAINTENANCE HORS JARDINS 2013

Unités d'oeuvre : K€ actif brut bâtiments

Présentation Economique

Comparaison à l'échantillon National

COMPTES		ECHANTILLON NATIONAL (Coût de l'UO)								
N°	Libellé	%	COUT	%	MOYENNE	ECART- TYPE	COEF. VAR.	INTERVALLE		NB OBS
		DE L'UO	INF.					SUP.		
B20	TOTAL FRAIS DE PERSONNEL			43,16%	2.246	6.558	0,536 *	0,000	25,100	113
615268	MAINTENANCE SUR BIENS À CARACTÈRE NON MÉDICAL - AUTRES			11,82%	3.502	3.244	0,926 *	0,000	9,860	113
61522	ENTRETIEN ET RÉPARATIONS SUR BIENS IMMOBILIERS (HORS 615228)			10,20%	3,104	3,633	1,170 *	0,000	10,224	110
6811284	DOTATION AMORT. DES IMMOBILISATIONS CORPORELLES - MOBILIERS			9,45%	2,930	1,641	0,560 *	0,000	6,145	108
60263	FOURNITURES D'ATELIERS			5,83%	2,121	1,980	0,934 *	0,000	6,001	92
60623	FOURNITURES D'ATELIERS NON STOCKÉES			4,97%	1,768	1,798	1,017 *	0,000	5,293	94
6811281	DOTATION AMORT. DES INSTALLATIONS GÉNÉRALES, AGENCEMENTS, AMÉNAGEMENTS DIVERS			4,83%	3,512	7,468	2,127 *	0,000	18,150	46
6811252	DOTATION AMORT. INSTALLATIONS TECHNIQUES, MATÉRIEL ET OUTILLAGE NON MÉDICAUX			4,82%	1,645	2,504	1,522 *	0,000	6,553	98
				95,05%						
615258	ENTRETIEN ET RÉPARATIONS SUR BIENS MOBILIERS À CARACTÈRE NON MÉDICAL - AUTRES			1,99%	0,766	1,035	1,352 *	0,000	2,794	87
6288	AUTRES PRESTATIONS DIVERSES À CARACTÈRE NON MÉDICAL			1,5%	0,569	1,567	2,755 *	0,000	3,640	89
615251	ENTRETIEN ET RÉPARATIONS SUR BIENS MOBILIERS À CARACTÈRE NON MÉDICAL - MATÉRIEL ET OUTILLAGE			0,82%	0,537	0,787	1,464 *	0,000	2,079	51
613252	LOCATIONS MOBILIÈRES À CARACTÈRE NON MÉDICAL - EQUIPEMENTS			0,61%	0,244	0,305	1,249 *	0,000	0,842	84
6811288	DOTATION AMORT. DES IMMOBILISATIONS CORPORELLES - AUTRES			0,50%	0,619	1,789	2,892 *	0,000	4,126	27
613258	LOCATIONS MOBILIÈRES À CARACTÈRE NON MÉDICAL - AUTRES			0,43%	0,201	0,298	1,483 *	0,000	0,785	72
6068	AUTRES ACHATS NON STOCKÉS DE MATIÈRES ET FOURNITURES			0,28%	0,151	0,347	2,300 *	0,000	0,831	63
606268	AUTRES FOURNITURES CONSOMMABLES NON STOCKÉES			0,18%	0,470	1,630	3,466 *	0,000	3,666	13
60262	PRODUITS D'ENTRETIEN			0,17%	0,051	0,203	3,963 *	0,000	0,448	109
615253	ENTRETIEN ET RÉPARATIONS SUR BIENS MOBILIERS À CARACTÈRE NON MÉDICAL - MATÉRIEL ET MOBILIER DE BU			0,15%	0,059	0,083	1,398 *	0,000	0,222	87
61231	PART DE CRÉDIT-BAIL RELEVANT D'UN PARTENARIAT PUBLIC-PRIVÉ			0,14%	4,541	1
618	DIVERS SERVICES EXTÉRIEURS			0,05%	0,025	0,071	2,903 *	0,000	0,164	70
61228	CRÉDIT-BAIL MOBILIER - AUTRES			0,02%	0,400	0,492	1,230 *	0,000	1,363	2
602662	PETIT MATÉRIEL HÔTELIER			0,02%	0,008	0,019	2,251 *	0,000	0,045	84
606262	PETIT MATÉRIEL HÔTELIER NON STOCKÉ			0,02%	0,020	0,036	1,850 *	0,000	0,091	28
6012	ACHATS STOCKÉS DE MATIÈRES ET FOURNITURES À CARACTÈRE HÔTELIER			0,02%	0,262	0,363	1,385 *	0,000	0,972	2
602668	AUTRES FOURNITURES HÔTELIÈRES			0,01%	0,008	0,012	1,577 *	0,000	0,032	46
60268	AUTRES FOURNITURES CONSOMMABLES			0,01%	0,014	0,030	2,054 *	0,000	0,073	15
60622	PRODUITS D'ENTRETIEN NON STOCKÉS			0,01%	0,021	0,039	1,889 *	0,000	0,097	10
602661	COUCHES, ALÈSES ET PRODUITS ABSORBANTS			0,00%	0,003	0,005	1,474 *	0,000	0,013	17
6028	AUTRES FOURNITURES SUIVIES EN STOCK			0,00%	0,003	0,002	0,838 *	0,000	0,007	8
602664	MATÉRIEL ET FOURNITURES À USAGE UNIQUE STÉRILE			0,00%	0,005	0,004	0,747 *	0,000	0,012	3
6286	PARTICIPATION AUX CHARGES COMMUNES (CRA)			0,00%	0,004	1
606261	COUCHES, ALÈSES ET PRODUITS ABSORBANTS NON STOCKÉS			0,00%	0,004	1
629	RABAIS, REMISES ET RISTOURNES OBTENUS SUR AUTRES SERVICES EXTÉRIEURS			0,00%	0,001	1
609	RABAIS, REMISES ET RISTOURNES OBTENUS SUR ACHATS			0,00%	0,003	0,003	0,935 *	0,000	0,008	3
7484	AUTRE SUBVENTION - AIDE FORFAITAIRE À L'APPRENTISSAGE			0,00%	0,047	1
64719	REMBOURSEMENTS SUR AUTRES CHARGES SOCIALES (PERS. NON MÉDICAL)			0,00%	0,017	0,005	0,327 *	0,006	0,027	3
619	RABAIS, REMISES ET RISTOURNES OBTENUS SUR SERVICES EXTÉRIEURS			0,00%	0,027	0,005	0,175	0,018	0,037	2
6339	REMBOURSEMENTS OBTENUS SUR IMPÔTS ET TAXES SUR RÉMUNÉRATIONS (AUTRES ORGANISMES)			0,00%	0,025	0,012	0,469 *	0,002	0,048	3
6319	REMBOURSEMENTS OBTENUS SUR IMPÔTS ET TAXES SUR RÉMUNÉRATIONS (ADMINISTRATION IMPÔTS)			0,00%	0,040	0,030	0,746 *	0,000	0,098	3
6489	REMBOURSEMENTS SUR AUTRES CHARGES DE PERSONNEL			-0,01%	0,071	0,122	1,712 *	0,000	0,310	3
64519	REMBOURSEMENTS SUR CHARGES DE SÉCURITÉ SOCIALE ET PRÉVOYANCE (PERS. NON MÉDICAL)			-0,01%	0,027	0,063	2,374 *	0,000	0,151	13
7476	SUBVENTION - FONDS D'INSERTION POUR LES PERSONNES HANDICAPÉES DANS LA FONCTION PUBLIQUE			-0,01%	0,080	0,064	0,793 *	0,000	0,206	5
7541	REMBOURSEMENTS DE FRAIS - FORMATION PROFESSIONNELLE			-0,01%	0,023	0,031	1,385 *	0,000	0,084	22
71	PRODUCTION STOCKÉE			-0,02%	0,560	1
772	PRODUITS SUR EXERCICES ANTÉRIEURS			-0,08%	0,066	0,158	2,379 *	0,000	0,375	40
7474	SUBVENTION - FONDS POUR L'EMPLOI HOSPITALIER (FEH)			-0,08%	0,105	0,427	4,067 *	0,000	0,942	27
6419	REMBOURSEMENTS SUR RÉMUNÉRATIONS DU PERSONNEL NON MÉDICAL			-0,25%	0,112	0,229	2,036 *	0,000	0,560	75
7548	REMBOURSEMENTS DE FRAIS - AUTRES			-0,39%	0,374	1,249	3,339 *	0,000	2,823	35
72	PRODUCTION IMMOBILISÉE			-0,54%	1,002	1,193	1,190 *	0,000	3,340	18
758	PRODUITS DIVERS DE GESTION COURANTE			-0,58%	0,402	1,490	3,704 *	0,000	3,322	48
TOTAL GENERAL				100%	28,375	12,599	0,444 *	3,671	53,078	118

* Coefficient de variation supérieur à 0.300 donc l'intervalle de confiance est non significatif mais donné à titre indicatif.

ENTRETIEN-MAINTENANCE HORS JARDINS 2013

Unités d'oeuvre : K€ actif brut bâtiments

Présentation Agrégée

Comparaison à l'échantillon National

REGROUPEMENT DE COMPTES	COUT DE L'UO	ECHANTILLON NATIONAL (Coût de l'UO)					
		MOYENNE	MEDIANE	INTERVALLE		QUARTILES	
				INF.	SUP.	1er	3ème
PERSONNEL		12,245	10,086	0,000	25,099	8,043	14,798
AUTRES CHARGES DE PERSONNEL		0,026	0,001	0,000	0,125	0,000	0,051
ENTRETIEN-RÉPARATION SUR BIENS IMMOBILIERS		3,104	1,879	0,000	10,224	0,761	4,028
MAINTENANCE SUR AUTRES BIENS NON MÉDICAUX		3,502	2,613	0,000	9,860	1,244	4,757
AMORTISSEMENTS		5,559	3,821	0,000	17,333	2,694	5,796
AUTRES CHARGES DIRECTES		4,890	4,616	0,000	10,905	2,709	6,153
REMBOURSEMENTS FRAIS DE PERSONNEL		0,248	0,038	0,000	1,820	0,013	0,183
SUBVENTIONS REÇUES		0,109	0,012	0,000	0,903	0,005	0,065
PRODUCTION STOCKÉE ET IMMOBILISÉE		0,979	0,560	0,000	3,259	0,286	1,424
AUTRES PRODUITS DÉDUCTIBLES		0,334	0,050	0,000	2,848	0,008	0,094
TOTAL GENERAL		28,375	25,281	3,671	53,078	18,439	36,899
UNITÉS D'OEUVRE : K€ ACTIF BRUT BÂTIMENTS		141 542,96	89 220,09				

Répartition des Etablissements par Catégorie

Catégorie	Nombre	Moyenne UO	Coût Moyen	Coef. De Variation
CH	82	99 859,85	26,634	0,433
dont CH 1 ⁽¹⁾	3	14 579,66	25,201	0,282
dont CH 2 ⁽¹⁾	18	50 831,89	27,146	0,493
dont CH 3 ⁽¹⁾	42	94 307,73	26,153	0,425
dont CH 4 ⁽¹⁾	19	172 045,81	27,438	0,432
CHS	23	64 749,10	37,479	0,379
dont CHS 1 ⁽²⁾	11	41 835,31	36,104	0,369
dont CHS 2 ⁽²⁾	12	85 753,41	38,739	0,398
CHU	13	540 333,25	23,249	0,368
dont CHU 1 ⁽³⁾	7	375 964,55	24,026	0,290
dont CHU 2 ⁽³⁾	6	732 096,72	22,342	0,482
TOTAL	118	141 542,96	28,375	0,444

(1) : Sous-catégorie des CH en fonction du Budget d'exploitation (en K€)

CH 1 : moins de 20 Millions de Budget

CH 2 : de 20 à 70 Millions de Budget

CH 3 : de 70 à 169 Millions de Budget

CH 4 : plus de 170 Millions de Budget

(2) : Sous-catégorie des CHS en fonction du Budget d'exploitation (en K€)

CHS 1 : moins de 70 Millions de Budget

CHS 2 : plus de 70 Millions de Budget

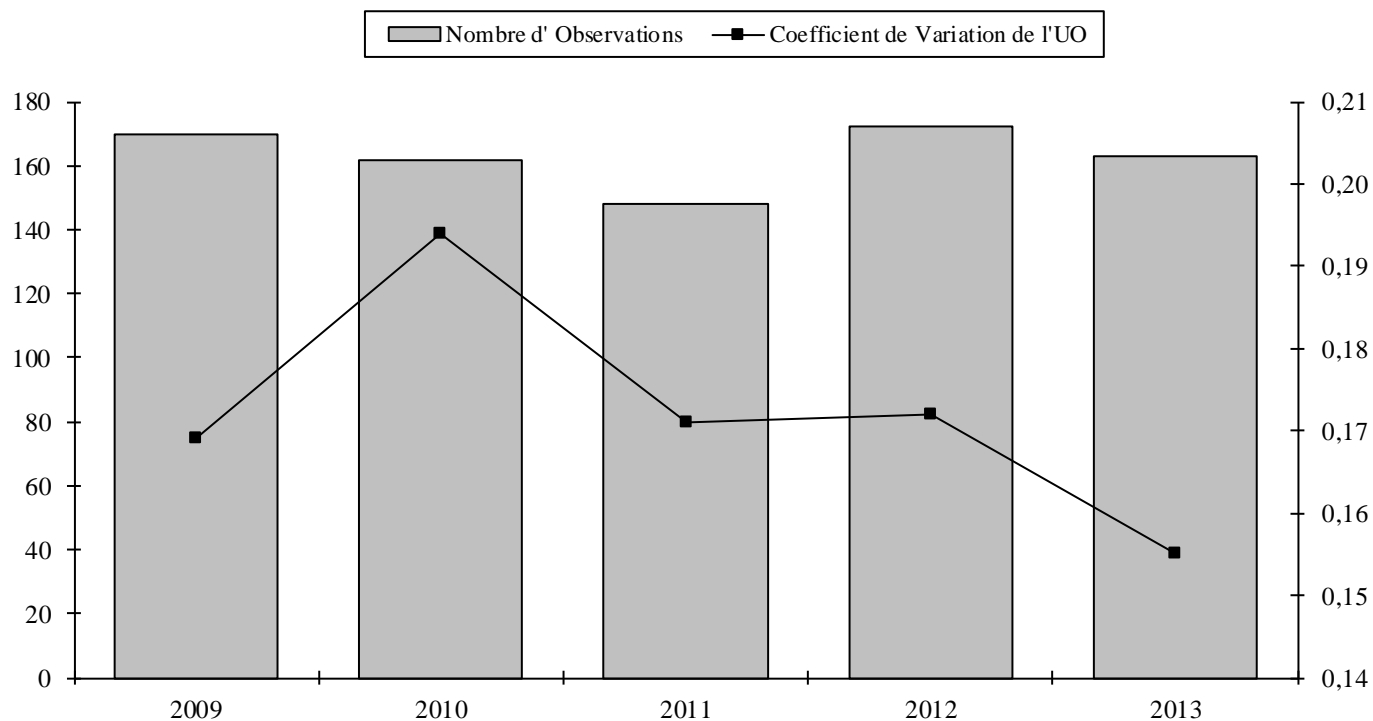
(3) : Sous-catégorie des CHU en fonction du Budget d'exploitation (en K€)

CHU 1 : moins de 600 Millions de Budget

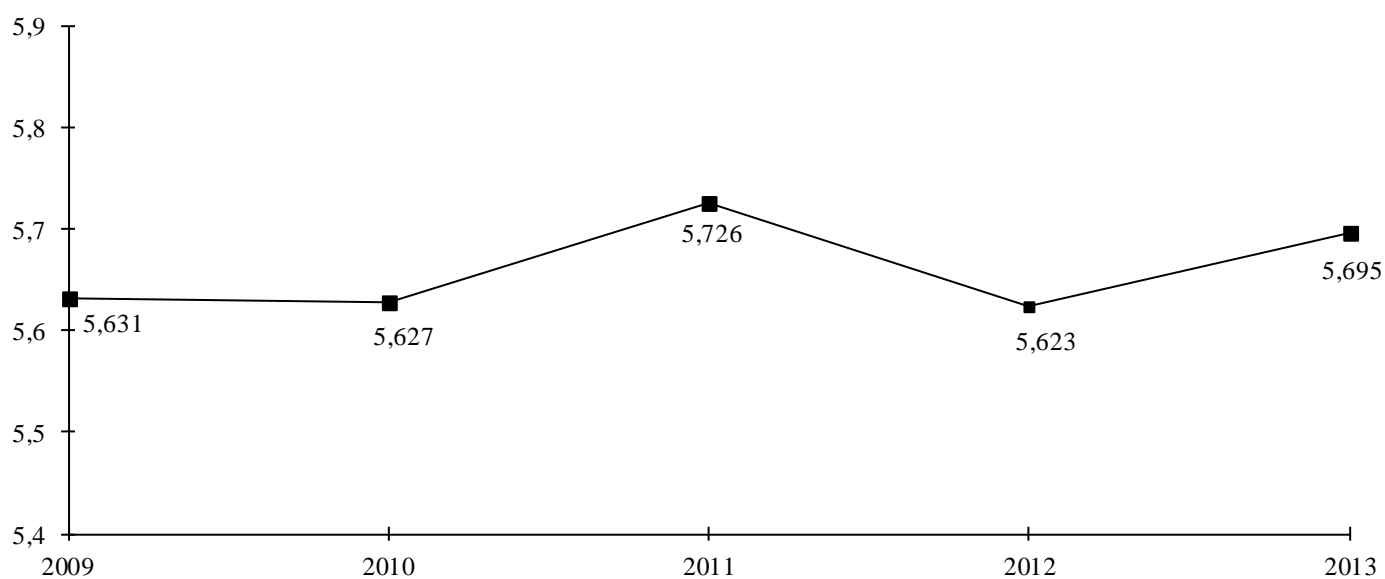
CHU 2 : plus de 600 Millions de Budget

ACTIVITÉ RESTAURATION

Evolution du nombre d'Etablissements de l'Echantillon et du Coefficient de Variation :



Evolution du Coût de l'Unité d'Oeuvre :



RESTAURATION HORS BIBERONNERIE 2013

Unités d'oeuvre : Nbre de repas total

Présentation par Nature de Charges

Comparaison à l'échantillon National

COMPTES		ECHANTILLON NATIONAL (Coût de l'UO)							
N°	Libellé	TOTAL	COUT DEL'UO	MOYENNE	ECART- TYPE	COEF. VAR.	INTERVALLE		NB OBS
							INF.	SUP.	
B13	PERSONNEL NON MÉDICAL (Y COMPRIS 6721 ET 648 HORS 6481 ET 6482)			2,553	0,705	0,276	1,171	3,934	161
B15	PERSONNEL EMPLOIS AIDÉS (6416 ET 6417)			0,058	0,072	1,248 *	0,000	0,198	87
621	PERSONNEL EXTÉRIEUR À L'ÉTABLISSEMENT			0,078	0,141	1,802 *	0,000	0,355	21
TOTAL TITRE 1				2,594	0,711	0,274	1,201	3,988	161
6012	ACHATS STOCKÉS DE MATIÈRES ET FOURNITURES À CARACTÈRE HÔTELIER			1,276	1,804	1,414 *	0,000	4,811	2
6023	ALIMENTATION STOCKABLES			2,028	0,798	0,394 *	0,463	3,592	155
60261	COMBUSTIBLES			0,012	0,014	1,209 *	0,000	0,040	26
60262	PRODUITS D'ENTRETIEN			0,034	0,022	0,652 *	0,000	0,077	152
60263	FOURNITURES D'ATELIERS			0,019	0,029	1,551 *	0,000	0,077	98
602661	COUCHES, ALÈSES ET PRODUITS ABSORBANTS			0,004	0,005	1,201 *	0,000	0,015	38
602662	PETIT MATÉRIEL HÔTELIER			0,101	0,088	0,872 *	0,000	0,274	147
602664	MATÉRIEL ET FOURNITURES À USAGE UNIQUE STÉRILE (BLOUSE, CHARLOTTE...)			0,004	0,006	1,471 *	0,000	0,015	15
602668	AUTRES FOURNITURES HÔTELIÈRES			0,036	0,069	1,907 *	0,000	0,171	80
60268	AUTRES FOURNITURES CONSOMMABLES			0,040	0,069	1,720 *	0,000	0,176	27
6028	AUTRES FOURNITURES SUIVIES EN STOCK			0,019	0,045	2,406 *	0,000	0,106	15
60621	COMBUSTIBLES			0,025	0,041	1,603 *	0,000	0,105	25
60622	PRODUITS D'ENTRETIEN NON STOCKÉS			0,016	0,038	2,319 *	0,000	0,090	27
60623	FOURNITURES D'ATELIERS NON STOCKÉES			0,017	0,019	1,081 *	0,000	0,054	82
606261	COUCHES, ALÈSES ET PRODUITS ABSORBANTS NON STOCKÉS			0,000	1
606262	PETIT MATÉRIEL HÔTELIER NON STOCKÉ			0,025	0,048	1,902 *	0,000	0,120	93
606268	AUTRES FOURNITURES CONSOMMABLES NON STOCKÉES			0,010	0,031	3,032 *	0,000	0,072	36
6063	ALIMENTATION NON STOCKABLE			0,433	0,886	2,048 *	0,000	2,169	65
6068	AUTRES ACHATS NON STOCKÉS DE MATIÈRES ET FOURNITURES			0,011	0,024	2,260 *	0,000	0,059	100
6072	CONSOMMATION DE MARCHANDISES À CARACTÈRE HÔTELIER ET GÉNÉRAL			0,188	1
61228	CRÉDIT-BAIL MOBILIER - AUTRES			0,036	0,047	1,304 *	0,000	0,128	2
613252	LOCATIONS MOBILIÈRES À CARACTÈRE NON MÉDICAL - EQUIPEMENTS			0,010	0,018	1,687 *	0,000	0,045	66
613258	LOCATIONS MOBILIÈRES À CARACTÈRE NON MÉDICAL - AUTRES			0,012	0,023	1,943 *	0,000	0,058	33
615251	ENTRETIEN ET RÉPARATIONS SUR BIENS MOBILIERS À CARACTÈRE NON MÉDICAL - MATÉRIEL ET OUTILL			0,031	0,035	1,119 *	0,000	0,099	60
615258	ENTRETIEN ET RÉPARATIONS SUR BIENS MOBILIERS À CARACTÈRE NON MÉDICAL - AUTRES			0,038	0,035	0,927 *	0,000	0,106	117
615268	MAINTENANCE SUR BIENS À CARACTÈRE NON MÉDICAL - AUTRES			0,038	0,041	1,089 *	0,000	0,118	143
618	DIVERS SERVICES EXTÉRIEURS			0,001	0,004	4,055 *	0,000	0,009	98
6282	ALIMENTATION À L'EXTÉRIEUR (SOUS-TRAITANCE DE REPAS TOUT PRÊT)			1,937	2,261	1,167 *	0,000	6,369	55
6286	PARTICIPATION AUX CHARGES COMMUNES (CRA)			0,440	0,432	0,982 *	0,000	1,287	3
6288	AUTRES PRESTATIONS DIVERSES À CARACTÈRE NON MÉDICAL			0,028	0,051	1,800 *	0,000	0,128	137
6523	CONTRIBUTIONS AUX GCS ET CHT À CARACTÈRE NON MÉDICAL			0,002	0,001	0,830 *	0,000	0,004	2
TOTAL TITRE 3				3,085	0,977	0,317 *	1,170	5,000	163
6811252	DOTATION AMORT. INSTALLATIONS TECHNIQUES, MATÉRIEL ET OUTILLAGE NON MÉDICAUX			0,132	0,105	0,797 *	0,000	0,338	136
6811288	DOTATION AMORT. DES IMMOBILISATIONS CORPORELLES - AUTRES			0,029	0,065	2,235 *	0,000	0,156	35
TOTAL TITRE 4				0,134	0,106	0,791 *	0,000	0,343	141
TOTAL BRUT				5,764	0,923	0,160	3,954	7,573	163
609	RABAIS, REMISES ET RISTOURNES OBTENUS SUR ACHATS			0,002	0,003	1,218 *	0,000	0,007	9
619	RABAIS, REMISES ET RISTOURNES OBTENUS SUR SERVICES EXTÉRIEURS			0,000	1
629	RABAIS, REMISES ET RISTOURNES OBTENUS SUR AUTRES SERVICES EXTÉRIEURS			0,001	1
6319	REMBOURSEMENTS OBTENUS SUR IMPÔTS ET TAXES SUR RÉMUNÉRATIONS (ADMINISTRATION IMPÔTS)			0,010	0,002	0,176	0,007	0,014	3
6339	REMBOURSEMENTS OBTENUS SUR IMPÔTS ET TAXES SUR RÉMUNÉRATIONS (AUTRES ORGANISMES)			0,003	0,003	0,923 *	0,000	0,008	2
6419	REMBOURSEMENTS SUR RÉMUNÉRATIONS DU PERSONNEL NON MÉDICAL			0,036	0,107	2,935 *	0,000	0,246	136
64519	REMBOURSEMENTS SUR CHARGES DE SÉCURITÉ SOCIALE ET PRÉVOYANCE (PERS. NON MÉDICAL)			0,011	0,034	3,040 *	0,000	0,079	28
64719	REMBOURSEMENTS SUR AUTRES CHARGES SOCIALES (PERS. NON MÉDICAL)			0,073	0,173	2,378 *	0,000	0,412	6
6489	REMBOURSEMENTS SUR AUTRES CHARGES DE PERSONNEL			0,025	0,045	1,815 *	0,000	0,113	9
7474	SUBVENTION - FONDS POUR L'EMPLOI HOSPITALIER (FEH)			0,008	0,014	1,734 *	0,000	0,036	47
7476	SUBVENTION - FONDS D'INSERTION POUR LES PERSONNES HANDICAPÉES DANS LA FONCTION PUBLIQUE			0,008	0,007	0,877 *	0,000	0,023	5
7484	AUTRE SUBVENTION - AIDE FORFAITAIRE À L'APPRENTISSAGE			0,014	0,006	0,431 *	0,002	0,027	4
7541	REMBOURSEMENTS DE FRAIS - FORMATION PROFESSIONNELLE			0,009	0,017	2,014 *	0,000	0,043	34
7548	REMBOURSEMENTS DE FRAIS - AUTRES			0,040	0,197	4,892 *	0,000	0,426	46
758	PRODUITS DIVERS DE GESTION COURANTE			0,014	0,057	4,031 *	0,000	0,127	53
772	PRODUITS SUR EXERCICES ANTÉRIEURS			0,021	0,084	3,938 *	0,000	0,185	84
TOTAL PRODUITS DEDUCTIBLES				0,073	0,203	2,767 *	0,000	0,471	152
TOTAL NET				5,695	0,883	0,155	3,965	7,426	163
TOTAL GENERAL				5,695	0,883	0,155	3,965	7,426	163
Unités d'oeuvre : Nbre de repas total				756 266,07					

* Coefficient de variation supérieur à 0,300 donc l'intervalle de confiance est non significatif mais donné à titre indicatif.

RESTAURATION HORS BIBERONNERIE 2013

Unités d'oeuvre : Nbre de repas total

Présentation Economique

Comparaison à l'échantillon National

COMPTES		ECHANTILLON NATIONAL (Coût de l'UO)								
N°	Libellé	%	COUT DE L'UO	%	MOYENNE	ECART- TYPE	COEF. VAR.	INTERVALLE		NB
								INF.	SUP.	
B20	TOTAL FRAIS DE PERSONNEL			44,99%	2,594	0,711	0,274	1,201	3,988	161
6023	ALIMENTATION STOCKABLES			33,86%	2,028	0,798	0,394 *	0,463	3,592	155
6282	ALIMENTATION À L'EXTÉRIEUR (SOUS-TRAITANCE DE REPAS TOUT PRÊT)			11,48%	1,937	2,261	1,167 *	0,000	6,369	55
6063	ALIMENTATION NON STOCKABLE			3,03%	0,433	0,886	2,048 *	0,000	2,169	65
6811252	DOTATION AMORT. INSTALLATIONS TECHNIQUES, MATÉRIEL ET OUTILLAGE NON MÉDICAUX			19,3%	0,132	0,105	0,797 *	0,000	0,338	136
				95,29%						
602662	PETIT MATÉRIEL HÔTELIER			160%	0,101	0,088	0,872 *	0,000	0,274	147
615268	MAINTENANCE SUR BIENS À CARACTÈRE NON MÉDICAL - AUTRES			0,58%	0,038	0,041	1,089 *	0,000	0,118	143
60262	PRODUITS D'ENTRETIEN			0,56%	0,034	0,022	0,652 *	0,000	0,077	152
615258	ENTRETIEN ET RÉPARATIONS SUR BIENS MOBILIERS À CARACTÈRE NON MÉDICAL - AUTRES			0,48%	0,038	0,035	0,927 *	0,000	0,106	117
6288	AUTRES PRESTATIONS DIVERSES À CARACTÈRE NON MÉDICAL			0,42%	0,028	0,051	1,800 *	0,000	0,128	137
602668	AUTRES FOURNITURES HÔTELIÈRES			0,31%	0,036	0,069	1,907 *	0,000	0,171	80
6012	ACHATS STOCKÉS DE MATIÈRES ET FOURNITURES À CARACTÈRE HÔTELIER			0,28%	1,276	1,804	1,414 *	0,000	4,811	2
606262	PETIT MATÉRIEL HÔTELIER NON STOCKÉ			0,26%	0,025	0,048	1,902 *	0,000	0,120	93
615251	ENTRETIEN ET RÉPARATIONS SUR BIENS MOBILIERS À CARACTÈRE NON MÉDICAL - MATÉRIEL ET OUTILLAGE			0,20%	0,031	0,035	1,119 *	0,000	0,099	60
60263	FOURNITURES D'ATELIERS			0,20%	0,019	0,029	1,551 *	0,000	0,077	98
60623	FOURNITURES D'ATELIERS NON STOCKÉES			0,15%	0,017	0,019	1,081 *	0,000	0,054	82
6286	PARTICIPATION AUX CHARGES COMMUNES (CRA)			0,14%	0,440	0,432	0,982 *	0,000	1,287	3
60268	AUTRES FOURNITURES CONSOMMABLES			0,12%	0,040	0,069	1,720 *	0,000	0,176	27
6068	AUTRES ACHATS NON STOCKÉS DE MATIÈRES ET FOURNITURES			0,12%	0,011	0,024	2,260 *	0,000	0,059	100
6811288	DOTATION AMORT. DES IMMOBILISATIONS CORPORELLES - AUTRES			0,11%	0,029	0,065	2,235 *	0,000	0,156	35
613252	LOCATIONS MOBILIÈRES À CARACTÈRE NON MÉDICAL - EQUIPEMENTS			0,07%	0,010	0,018	1,687 *	0,000	0,045	66
60621	COMBUSTIBLES			0,07%	0,025	0,041	1,603 *	0,000	0,105	25
60622	PRODUITS D'ENTRETIEN NON STOCKÉS			0,05%	0,016	0,038	2,319 *	0,000	0,090	27
613258	LOCATIONS MOBILIÈRES À CARACTÈRE NON MÉDICAL - AUTRES			0,04%	0,012	0,023	1,943 *	0,000	0,058	33
606268	AUTRES FOURNITURES CONSOMMABLES NON STOCKÉES			0,04%	0,010	0,031	3,032 *	0,000	0,072	36
60261	COMBUSTIBLES			0,03%	0,012	0,014	1,209 *	0,000	0,040	26
6028	AUTRES FOURNITURES SUIVIES EN STOCK			0,03%	0,019	0,045	2,406 *	0,000	0,106	15
6072	CONSOMMATION DE MARCHANDISES À CARACTÈRE HÔTELIER ET GÉNÉRAL			0,02%	0,188	1
602661	COUCHES, ALÈSES ET PRODUITS ABSORBANTS			0,02%	0,004	0,005	1,201 *	0,000	0,015	38
618	DIVERS SERVICES EXTÉRIEURS			0,01%	0,001	0,004	4,055 *	0,000	0,009	98
61228	CRÉDIT-BAIL MOBILIER - AUTRES			0,01%	0,036	0,047	1,304 *	0,000	0,128	2
602664	MATÉRIEL ET FOURNITURES À USAGE UNIQUE STÉRILE (BLOUSE, CHARLOTTE...)			0,01%	0,004	0,006	1,471 *	0,000	0,015	15
6523	CONTRIBUTIONS AUX GCS ET CHT À CARACTÈRE NON MÉDICAL			0,00%	0,002	0,001	0,830 *	0,000	0,004	2
606261	COUCHES, ALÈSES ET PRODUITS ABSORBANTS NON STOCKÉS			0,00%	0,000	1
619	RABAIS, REMISES ET RISTOURNES OBTENUS SUR SERVICES EXTÉRIEURS			0,00%	0,000	1
629	RABAIS, REMISES ET RISTOURNES OBTENUS SUR AUTRES SERVICES EXTÉRIEURS			0,00%	0,001	1
6339	REMBOURSEMENTS OBTENUS SUR IMPÔTS ET TAXES SUR RÉMUNÉRATIONS (AUTRES ORGANISMES)			0,00%	0,003	0,003	0,923 *	0,000	0,008	2
609	RABAIS, REMISES ET RISTOURNES OBTENUS SUR ACHATS			0,00%	0,002	0,003	1,218 *	0,000	0,007	9
6319	REMBOURSEMENTS OBTENUS SUR IMPÔTS ET TAXES SUR RÉMUNÉRATIONS (ADMINISTRATION IMPÔTS)			0,00%	0,010	0,002	0,176	0,007	0,014	3
7476	SUBVENTION - FONDS D'INSERTION POUR LES PERSONNES HANDICAPÉES DANS LA FONCTION PUBLIQUE			0,00%	0,008	0,007	0,877 *	0,000	0,023	5
7484	AUTRE SUBVENTION - AIDE FORFAITAIRE À L'APPRENTISSAGE			-0,01%	0,014	0,006	0,431 *	0,002	0,027	4
6489	REMBOURSEMENTS SUR AUTRES CHARGES DE PERSONNEL			-0,02%	0,025	0,045	1,815 *	0,000	0,113	9
7541	REMBOURSEMENTS DE FRAIS - FORMATION PROFESSIONNELLE			-0,03%	0,009	0,017	2,014 *	0,000	0,043	34
64519	REMBOURSEMENTS SUR CHARGES DE SÉCURITÉ SOCIALE ET PRÉVOYANCE (PERS. NON MÉDICAL)			-0,03%	0,011	0,034	3,040 *	0,000	0,079	28
7474	SUBVENTION - FONDS POUR L'EMPLOI HOSPITALIER (FEH)			-0,04%	0,008	0,014	1,734 *	0,000	0,036	47
64719	REMBOURSEMENTS SUR AUTRES CHARGES SOCIALES (PERS. NON MÉDICAL)			-0,05%	0,073	0,173	2,378 *	0,000	0,412	6
758	PRODUITS DIVERS DE GESTION COURANTE			-0,08%	0,014	0,057	4,031 *	0,000	0,127	53
772	PRODUITS SUR EXERCICES ANTÉRIEURS			-0,19%	0,021	0,084	3,938 *	0,000	0,185	84
7548	REMBOURSEMENTS DE FRAIS - AUTRES			-0,20%	0,040	0,197	4,892 *	0,000	0,426	46
6419	REMBOURSEMENTS SUR RÉMUNÉRATIONS DU PERSONNEL NON MÉDICAL			-0,53%	0,036	0,107	2,935 *	0,000	0,246	136
TOTAL GENERAL				100%	5,695	0,883	0,155	3,965	7,426	163

* Coefficient de variation supérieur à 0,300 donc l'intervalle de confiance est non significatif mais donné à titre indicatif.

RESTAURATION HORS BIBERONNERIE 2013

Unités d'oeuvre : Nbre de repas total

Présentation Agrégée

Comparaison à l'échantillon National

REGROUPEMENT DE COMPTES	COUT DE L'UO	ECHANTILLON NATIONAL (Coût de l'UO)					
		MOYENNE	MEDIANE	INTERVALLE		QUARTILES	
				INF.	SUP.	1er	3ème
PERSONNEL		2,584	2,603	1,201	3,967	2,140	3,056
AUTRES CHARGES DE PERSONNEL		0,078	0,021	0,000	0,355	0,006	0,050
ALIMENTATION (STOCKABLE ET NON STOCKABLE)		2,114	2,270	0,553	3,674	2,037	2,512
COMBUSTIBLES		0,020	0,008	0,000	0,083	0,001	0,030
ALIMENTATION À L'EXTÉRIEUR		1,937	0,413	0,000	6,369	0,071	4,117
AMORTISSEMENTS		0,134	0,116	0,000	0,343	0,064	0,168
AUTRES CHARGES DIRECTES		0,329	0,307	0,000	0,821	0,230	0,378
REMBOURSEMENTS FRAIS DE PERSONNEL		0,055	0,016	0,000	0,427	0,007	0,040
SUBVENTIONS REÇUES		0,010	0,005	0,000	0,037	0,002	0,013
AUTRES PRODUITS DÉDUCTIBLES		0,024	0,002	0,000	0,189	0,001	0,008
TOTAL GENERAL		5,695	5,625	3,965	7,426	5,101	6,041
UNITÉS D'OEUVRE : NBRE DE REPAS TOTAL		756 266,02	607 459,00				

Répartition des Etablissements par Catégorie

Catégorie	Nombre	Moyenne UO	Coût Moyen	Coef. De Variation
CH	117	574 193,53	5,638	0,165
dont CH 1 ⁽¹⁾	8	241 788,88	5,881	0,266
dont CH 2 ⁽¹⁾	26	305 870,31	5,909	0,164
dont CH 3 ⁽¹⁾	56	565 087,27	5,555	0,159
dont CH 4 ⁽¹⁾	27	949 956,20	5,475	0,134
CHS	24	472 021,46	5,815	0,151
dont CHS 1 ⁽²⁾	10	309 360,40	5,749	0,131
dont CHS 2 ⁽²⁾	14	588 207,93	5,862	0,168
CHU	22	2 034 645,57	5,872	0,092
dont CHU 1 ⁽³⁾	11	1 547 062,64	5,797	0,097
dont CHU 2 ⁽³⁾	11	2 522 228,50	5,946	0,090
TOTAL	163	756 266,02	5,695	0,155

(1) : Sous-catégorie des CH en fonction du Budget d'exploitation (en K€)

CH 1 : moins de 20 Millions de Budget

CH 2 : de 20 à 70 Millions de Budget

CH 3 : de 70 à 169 Millions de Budget

CH 4 : plus de 170 Millions de Budget

(2) : Sous-catégorie des CHS en fonction du Budget d'exploitation (en K€)

CHS 1 : moins de 70 Millions de Budget

CHS 2 : plus de 70 Millions de Budget

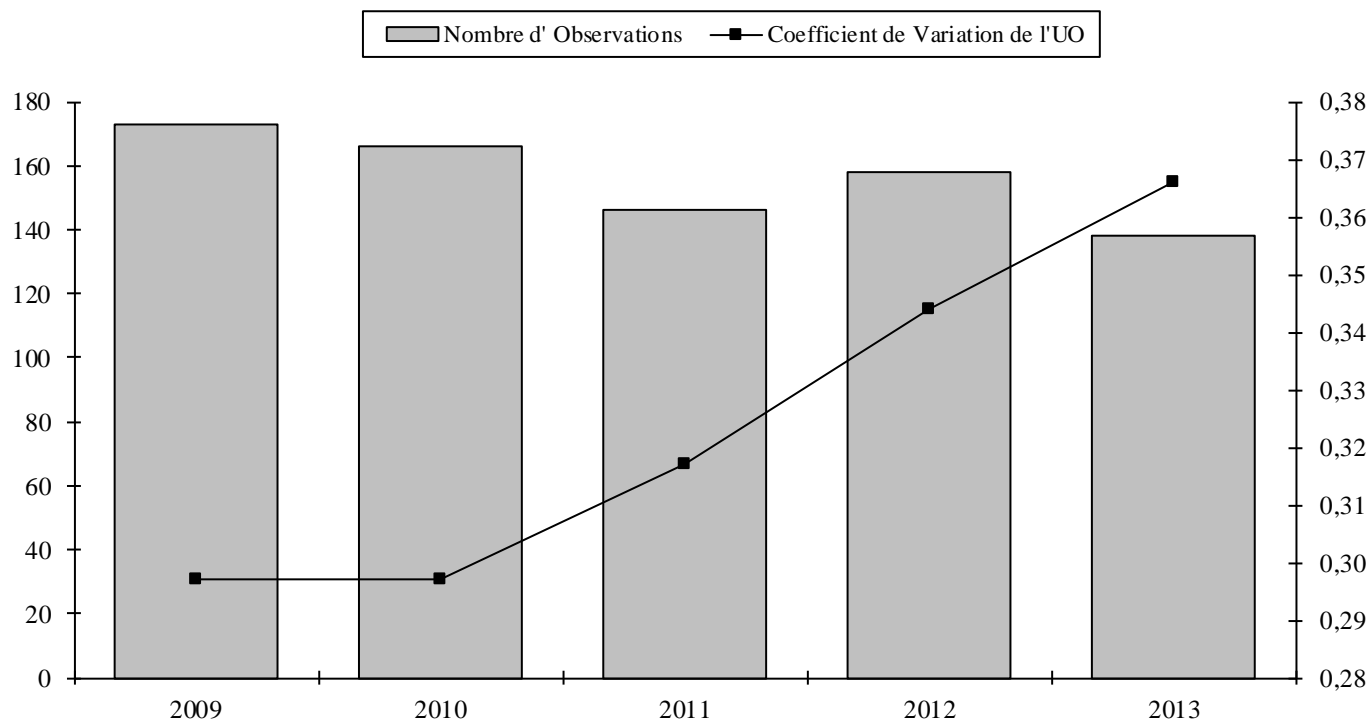
(3) : Sous-catégorie des CHU en fonction du Budget d'exploitation (en K€)

CHU 1 : moins de 600 Millions de Budget

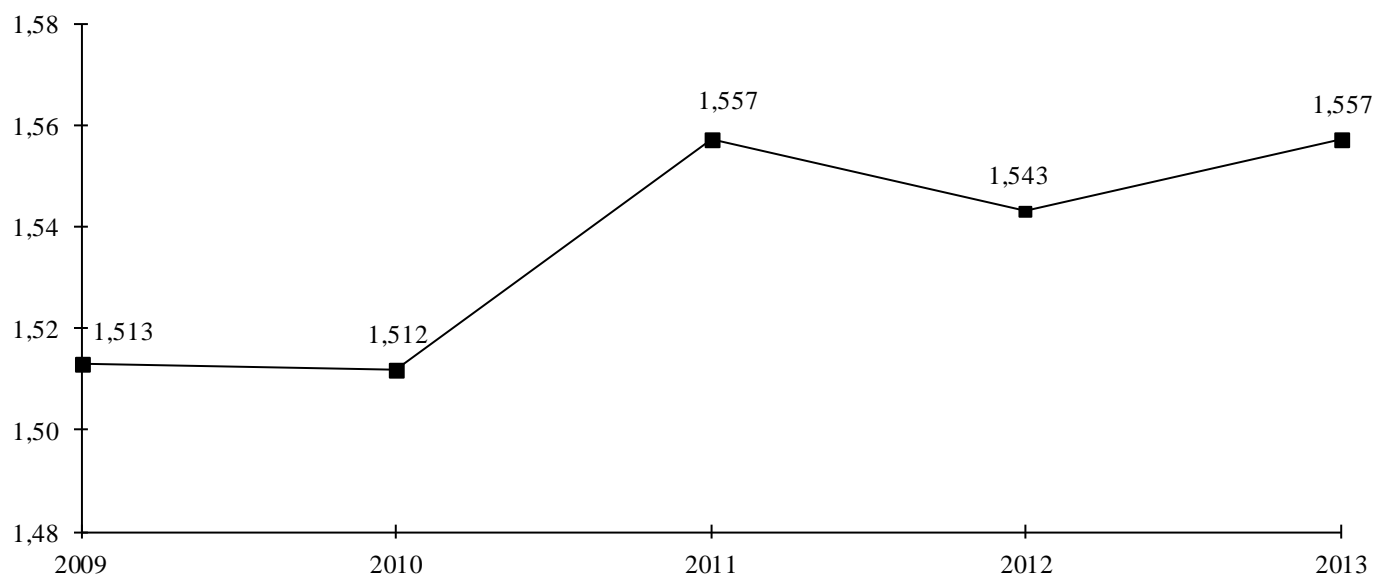
CHU 2 : plus de 600 Millions de Budget

ACTIVITÉ BLANCHISSERIE

Evolution du nombre d'Etablissements de l'Echantillon et du Coefficient de Variation :



Evolution du Coût de l'Unité d'Oeuvre :



BLANCHISSERIE 2013

Unités d'oeuvre : Nbre de Kg de linge lavé

Présentation par Nature de Charges

Comparaison à l'échantillon National

COMPTES		ECHANTILLON NATIONAL (Coût de l'UO)							
N°	Libellé	TOTAL	COUT DEL'UO	MOYENNE	ECART- TYPE	COEF. VAR.	INTERVALLE		NB
							INF.	SUP.	OBS
B13	PERSONNEL NON MÉDICAL (Y COMPRIS 6721 ET 648 HORS 6481 ET 6482)			0,634	0,374	0,589 *	0,000	1,366	130
B15	PERSONNEL EMPLOIS AIDÉS (6416 ET 6417)			0,033	0,034	1,039 *	0,000	0,100	44
621	PERSONNEL EXTÉRIEUR À L'ÉTABLISSEMENT			0,050	0,114	2,284 *	0,000	0,274	10
TOTAL TITRE 1				0,649	0,378	0,583 *	0,000	1,391	130
6012	ACHATS STOCKÉS DE MATIÈRES ET FOURNITURES À CARACTÈRE HÔTELIER			0,003	0,003	1,023 *	0,000	0,009	2
60261	COMBUSTIBLES			0,036	0,085	2,394 *	0,000	0,203	19
60262	PRODUITS D'ENTRETIEN			0,029	0,031	1,070 *	0,000	0,089	115
60263	FOURNITURES D'ATELIERS			0,015	0,022	1,484 *	0,000	0,059	71
602661	COUCHES, ALÈSES ET PRODUITS ABSORBANTS			0,018	0,059	3,299 *	0,000	0,134	33
602662	PETIT MATÉRIEL HÔTELIER			0,002	0,008	4,476 *	0,000	0,016	90
602663	LINGE ET HABILLEMENT			0,125	0,097	0,779 *	0,000	0,316	123
602664	MATÉRIEL ET FOURNITURES À USAGE UNIQUE STÉRILE			0,019	0,044	2,358 *	0,000	0,106	6
602668	AUTRES FOURNITURES HÔTELIÈRES			0,009	0,015	1,668 *	0,000	0,039	71
60268	AUTRES FOURNITURES CONSOMMABLES			0,011	0,015	1,317 *	0,000	0,040	27
6028	AUTRES FOURNITURES SUIVIES EN STOCK			0,003	0,007	2,066 *	0,000	0,017	9
60621	COMBUSTIBLES			0,074	0,076	1,018 *	0,000	0,223	21
60622	PRODUITS D'ENTRETIEN NON STOCKÉS			0,021	0,030	1,425 *	0,000	0,081	24
60623	FOURNITURES D'ATELIERS NON STOCKÉES			0,016	0,016	1,052 *	0,000	0,048	61
606261	COUCHES, ALÈSES ET PRODUITS ABSORBANTS NON STOCKÉS			0,001	1
606262	PETIT MATÉRIEL HÔTELIER NON STOCKÉ			0,002	0,003	1,620 *	0,000	0,007	32
606263	LINGE ET HABILLEMENT NON STOCKÉS			0,035	0,049	1,387 *	0,000	0,131	49
606268	AUTRES FOURNITURES CONSOMMABLES NON STOCKÉES			0,007	0,014	1,930 *	0,000	0,035	24
6068	AUTRES ACHATS NON STOCKÉS DE MATIÈRES ET FOURNITURES			0,006	0,011	1,895 *	0,000	0,028	67
61228	CRÉDIT-BAIL MOBILIER - AUTRES			0,149	0,176	1,180 *	0,000	0,494	6
613252	LOCATIONS MOBILIÈRES À CARACTÈRE NON MÉDICAL - EQUIPEMENTS			0,001	0,002	1,387 *	0,000	0,005	22
613258	LOCATIONS MOBILIÈRES À CARACTÈRE NON MÉDICAL - AUTRES			0,053	0,200	3,795 *	0,000	0,444	16
615251	ENTRETIEN ET RÉPARATIONS SUR BIENS MOBILIERS À CARACTÈRE NON MÉDICAL - MATÉRIEL ET OUTILLAGE			0,015	0,020	1,315 *	0,000	0,053	42
615258	ENTRETIEN ET RÉPARATIONS SUR BIENS MOBILIERS À CARACTÈRE NON MÉDICAL - AUTRES			0,010	0,012	1,214 *	0,000	0,033	67
615268	MAINTENANCE SUR BIENS À CARACTÈRE NON MÉDICAL - AUTRES			0,020	0,037	1,851 *	0,000	0,093	88
618	DIVERS SERVICES EXTÉRIEURS			0,001	0,005	5,288 *	0,000	0,10	43
6281	BLANCHISSAGE À L'EXTÉRIEUR (SOUS-TRAITANCE)			1,175	0,693	0,590 *	0,000	2,534	75
6286	PARTICIPATION AUX CHARGES COMMUNES (CRA)			0,070	0,087	1,234 *	0,000	0,241	3
6288	AUTRES PRESTATIONS DIVERSES À CARACTÈRE NON MÉDICAL			0,016	0,060	3,835 *	0,000	0,134	68
6523	CONTRIBUTIONS AUX GCS ET CHT À CARACTÈRE NON MÉDICAL			0,513	0,863	1,683 *	0,000	2,204	3
TOTAL TITRE 3				0,894	0,708	0,791 *	0,000	2,282	138
6811252	DOTATION AMORT. INSTALLATIONS TECHNIQUES, MATÉRIEL ET OUTILLAGE NON MÉDICAUX			0,080	0,088	1,102 *	0,000	0,253	116
6811288	DOTATION AMORT. DES IMMOBILISATIONS CORPORELLES - AUTRES			0,019	0,036	1,895 *	0,000	0,089	17
TOTAL TITRE 4				0,081	0,088	1,092 *	0,000	0,254	119
TOTAL BRUT				1,576	0,572	0,363 *	0,454	2,697	138
609	RABAIS, REMISES ET RISTOURNES OBTENUS SUR ACHATS			0,005	0,004	0,963 *	0,000	0,013	2
619	RABAIS, REMISES ET RISTOURNES OBTENUS SUR SERVICES EXTÉRIEURS			0,001	0,001	1,410 *	0,000	0,003	2
629	RABAIS, REMISES ET RISTOURNES OBTENUS SUR AUTRES SERVICES EXTÉRIEURS			0,066	0,105	1,580 *	0,000	0,271	3
6319	REMBOURSEMENTS OBTENUS SUR IMPÔTS ET TAXES SUR RÉMUNÉRATIONS (ADMINISTRATION IMPÔTS)			0,001	0,001	1,131 *	0,000	0,003	3
6339	REMBOURSEMENTS OBTENUS SUR IMPÔTS ET TAXES SUR RÉMUNÉRATIONS (AUTRES ORGANISMES)			0,002	0,002	1,253 *	0,000	0,006	2
6419	REMBOURSEMENTS SUR RÉMUNÉRATIONS DU PERSONNEL NON MÉDICAL			0,013	0,021	1,647 *	0,000	0,054	82
64519	REMBOURSEMENTS SUR CHARGES DE SÉCURITÉ SOCIALE ET PRÉVOYANCE (PERS. NON MÉDICAL)			0,006	0,011	1,872 *	0,000	0,027	13
64719	REMBOURSEMENTS SUR AUTRES CHARGES SOCIALES (PERS. NON MÉDICAL)			0,000	0,000	1,458 *	0,000	0,000	3
6489	REMBOURSEMENTS SUR AUTRES CHARGES DE PERSONNEL			0,001	0,001	1,051 *	0,000	0,002	5
7474	SUBVENTION - FONDS POUR L'EMPLOI HOSPITALIER (FEH)			0,004	0,011	2,651 *	0,000	0,027	28
7476	SUBVENTION - FONDS D'INSERTION POUR LES PERSONNES HANDICAPÉES DANS LA FONCTION PUBLIQUE			0,000	0,000	1,219 *	0,000	0,001	2
7541	REMBOURSEMENTS DE FRAIS - FORMATION PROFESSIONNELLE			0,004	0,007	1,463 *	0,000	0,017	10
7548	REMBOURSEMENTS DE FRAIS - AUTRES			0,026	0,077	2,947 *	0,000	0,177	28
758	PRODUITS DIVERS DE GESTION COURANTE			0,006	0,013	2,183 *	0,000	0,031	26
772	PRODUITS SUR EXERCICES ANTÉRIEURS			0,004	0,010	2,490 *	0,000	0,024	43
TOTAL PRODUITS DEDUCTIBLES				0,025	0,050	2,008 *	0,000	0,122	104
TOTAL NET				1,557	0,570	0,366 *	0,439	2,675	138
TOTAL GENERAL				1,557	0,570	0,366 *	0,439	2,675	138
Unités d'oeuvre : Nbre de Kg de linge lavé				1284 825,412					

* Coefficient de variation supérieur à 0.300 donc l'intervalle de confiance est non significatif mais donné à titre indicatif.

BLANCHISSERIE 2013

Unités d'oeuvre : Nbre de Kg de linge lavé

Présentation Economique

Comparaison à l'échantillon National

COMPTES		ECHANTILLON NATIONAL (Coût de l'UO)								
N°	Libellé	%	COUT DE L'UO	%	MOYENNE	ECART- TYPE	COEF. VAR.	INTERVALLE		NB OBS
								INF.	SUP.	
6281	BLANCHISSAGE À L'EXTÉRIEUR (SOUS-TRAITANCE)			41,01%	1,75	0,693	0,590 *	0,000	2,534	75
B20	TOTAL FRAIS DE PERSONNEL			39,27%	0,649	0,378	0,583 *	0,000	1,391	130
602663	LINGE ET HABILLEMENT			7,15%	0,125	0,097	0,779 *	0,000	0,316	123
6811252	DOTATION AMORT. INSTALLATIONS TECHNIQUES, MATÉRIEL ET OUTILLAGE NON MÉDICAUX			4,33%	0,080	0,088	1,102 *	0,000	0,253	116
60262	PRODUITS D'ENTRETIEN			1,53%	0,029	0,031	1,070 *	0,000	0,089	115
615268	MAINTENANCE SUR BIENS À CARACTÈRE NON MÉDICAL - AUTRES			0,82%	0,020	0,037	1,851 *	0,000	0,093	88
606263	LINGE ET HABILLEMENT NON STOCKÉS			0,81%	0,035	0,049	1,387 *	0,000	0,131	49
60621	COMBUSTIBLES			0,73%	0,074	0,076	1,018 *	0,000	0,223	21
				95,66%						
6523	CONTRIBUTIONS AUX GCS ET CHT À CARACTÈRE NON MÉDICAL			0,72%	0,513	0,863	1,683 *	0,000	2,204	3
6288	AUTRES PRESTATIONS DIVERSES À CARACTÈRE NON MÉDICAL			0,50%	0,016	0,060	3,835 *	0,000	0,134	68
60263	FOURNITURES D'ATELIERS			0,50%	0,015	0,022	1,484 *	0,000	0,059	71
60623	FOURNITURES D'ATELIERS NON STOCKÉES			0,44%	0,016	0,016	1,052 *	0,000	0,048	61
61228	CRÉDIT-BAIL MOBILIER - AUTRES			0,42%	0,149	0,176	1,180 *	0,000	0,494	6
613258	LOCATIONS MOBILIÈRES À CARACTÈRE NON MÉDICAL - AUTRES			0,39%	0,053	0,200	3,795 *	0,000	0,444	16
60261	COMBUSTIBLES			0,32%	0,036	0,085	2,394 *	0,000	0,203	19
615258	ENTRETIEN ET RÉPARATIONS SUR BIENS MOBILIERS À CARACTÈRE NON MÉDICAL - AUTRES			0,31%	0,010	0,012	1,214 *	0,000	0,033	67
602668	AUTRES FOURNITURES HÔTELIÈRES			0,30%	0,009	0,015	1,668 *	0,000	0,039	71
615251	ENTRETIEN ET RÉPARATIONS SUR BIENS MOBILIERS À CARACTÈRE NON MÉDICAL - MATÉRIEL ET OUTIL			0,29%	0,015	0,020	1,315 *	0,000	0,053	42
602661	COUCHES, ALÈSES ET PRODUITS ABSORBANTS			0,28%	0,018	0,059	3,299 *	0,000	0,134	33
60622	PRODUITS D'ENTRETIEN NON STOCKÉS			0,24%	0,021	0,030	1,425 *	0,000	0,081	24
6068	AUTRES ACHATS NON STOCKÉS DE MATIÈRES ET FOURNITURES			0,18%	0,006	0,011	1,895 *	0,000	0,028	67
6811288	DOTATION AMORT. DES IMMOBILISATIONS CORPORELLES - AUTRES			0,15%	0,019	0,036	1,895 *	0,000	0,089	17
60268	AUTRES FOURNITURES CONSOMMABLES			0,14%	0,011	0,015	1,317 *	0,000	0,040	27
6286	PARTICIPATION AUX CHARGES COMMUNES (CRA)			0,10%	0,070	0,087	1,234 *	0,000	0,241	3
606268	AUTRES FOURNITURES CONSOMMABLES NON STOCKÉES			0,08%	0,007	0,014	1,930 *	0,000	0,035	24
602662	PETIT MATÉRIEL HÔTELIER			0,07%	0,002	0,008	4,476 *	0,000	0,016	90
602664	MATÉRIEL ET FOURNITURES À USAGE UNIQUE STÉRILE			0,05%	0,019	0,044	2,358 *	0,000	0,106	6
606262	PETIT MATÉRIEL HÔTELIER NON STOCKÉ			0,02%	0,002	0,003	1,620 *	0,000	0,007	32
618	DIVERS SERVICES EXTÉRIEURS			0,02%	0,001	0,005	5,288 *	0,000	0,010	43
613252	LOCATIONS MOBILIÈRES À CARACTÈRE NON MÉDICAL - EQUIPEMENTS			0,02%	0,001	0,002	1,387 *	0,000	0,005	22
6028	AUTRES FOURNITURES SUIVIES EN STOCK			0,01%	0,003	0,007	2,066 *	0,000	0,017	9
6012	ACHATS STOCKÉS DE MATIÈRES ET FOURNITURES À CARACTÈRE HÔTELIER			0,00%	0,003	0,003	1,023 *	0,000	0,009	2
606261	COUCHES, ALÈSES ET PRODUITS ABSORBANTS NON STOCKÉS			0,00%	0,001					1
64719	REMBOURSEMENTS SUR AUTRES CHARGES SOCIALES (PERS. NON MÉDICAL)			0,00%	0,000	0,000	1,458 *	0,000	0,000	3
7476	SUBVENTION - FONDS D'INSERTION POUR LES PERSONNES HANDICAPÉES DANS LA FONCTION PUBLIQUE			0,00%	0,000	0,000	1,219 *	0,000	0,001	2
619	RABAIS, REMISES ET RISTOURNES OBTENUS SUR SERVICES EXTÉRIEURS			0,00%	0,001	0,001	1,410 *	0,000	0,003	2
6319	REMBOURSEMENTS OBTENUS SUR IMPÔTS ET TAXES SUR RÉMUNÉRATIONS (ADMINISTRATION IMPÔTS)			0,00%	0,001	0,001	1,131 *	0,000	0,003	3
6489	REMBOURSEMENTS SUR AUTRES CHARGES DE PERSONNEL			0,00%	0,001	0,001	1,051 *	0,000	0,002	5
6339	REMBOURSEMENTS OBTENUS SUR IMPÔTS ET TAXES SUR RÉMUNÉRATIONS (AUTRES ORGANISMES)			0,00%	0,002	0,002	1,253 *	0,000	0,006	2
609	RABAIS, REMISES ET RISTOURNES OBTENUS SUR ACHATS			0,00%	0,005	0,004	0,963 *	0,000	0,013	2
7541	REMBOURSEMENTS DE FRAIS - FORMATION PROFESSIONNELLE			-0,02%	0,004	0,007	1,463 *	0,000	0,017	10
64519	REMBOURSEMENTS SUR CHARGES DE SÉCURITÉ SOCIALE ET PRÉVOYANCE (PERS. NON MÉDICAL)			-0,04%	0,006	0,011	1,872 *	0,000	0,027	13
7474	SUBVENTION - FONDS POUR L'EMPLOI HOSPITALIER (FEH)			-0,06%	0,004	0,011	2,651 *	0,000	0,027	28
758	PRODUITS DIVERS DE GESTION COURANTE			-0,07%	0,006	0,013	2,183 *	0,000	0,031	26
772	PRODUITS SUR EXERCICES ANTÉRIEURS			-0,08%	0,004	0,010	2,490 *	0,000	0,024	43
629	RABAIS, REMISES ET RISTOURNES OBTENUS SUR AUTRES SERVICES EXTÉRIEURS			-0,09%	0,066	0,105	1,580 *	0,000	0,271	3
7548	REMBOURSEMENTS DE FRAIS - AUTRES			-0,34%	0,026	0,077	2,947 *	0,000	0,177	28
6419	REMBOURSEMENTS SUR RÉMUNÉRATIONS DU PERSONNEL NON MÉDICAL			-0,49%	0,013	0,021	1,647 *	0,000	0,054	82
TOTAL GENERAL				100%	1,557	0,570	0,366 *	0,439	2,675	138

* Coefficient de variation supérieur à 0.300 donc l'intervalle de confiance est non significatif mais donné à titre indicatif.

BLANCHISSERIE 2013

Unités d'oeuvre : Nbre de Kg de linge lavé

Présentation Agrégée

Comparaison à l'échantillon National

REGROUPEMENT DE COMPTES	COUT DE L'UO	ECHANTILLON NATIONAL (Coût de l'UO)					
		MOYENNE	MEDIANE	INTERVALLE		QUARTILES	
				INF.	SUP.	1er	3ème
PERSONNEL		0,645	0,670	0,000	1,385	0,381	0,787
AUTRES CHARGES DE PERSONNEL		0,050	0,015	0,000	0,274	0,003	0,021
BLANCHISSAGE À L'EXTÉRIEUR		1,175	1,328	0,000	2,534	0,854	1,617
LINGE ET HABILLEMENT		0,129	0,106	0,000	0,333	0,056	0,161
COMBUSTIBLES		0,061	0,014	0,000	0,229	0,003	0,095
AMORTISSEMENTS		0,081	0,060	0,000	0,254	0,010	0,110
AUTRES CHARGES DIRECTES		0,122	0,090	0,000	0,488	0,036	0,133
REMBOURSEMENTS FRAIS DE PERSONNEL		0,021	0,007	0,000	0,113	0,002	0,024
SUBVENTIONS REÇUES		0,004	0,001	0,000	0,026	0,001	0,003
AUTRES PRODUITS DÉDUCTIBLES		0,008	0,002	0,000	0,058	0,000	0,004
TOTAL GENERAL		1,557	1,421	0,439	2,675	1,143	1,867
UNITÉS D'OEUVRE : NBRE DE KG DE LINGE LAVÉ		1 284 825,41	840 000,85				

Répartition des Etablissements par Catégorie

Catégorie	Nombre	Moyenne UO	Coût Moyen	Coef. De Variation
CH	93	1 038 317,17	1,503	0,328
dont CH 1 ⁽¹⁾	8	838 747,85	1,561	0,245
dont CH 2 ⁽¹⁾	16	487 248,59	1,646	0,317
dont CH 3 ⁽¹⁾	43	970 611,25	1,422	0,318
dont CH 4 ⁽¹⁾	26	1 550 817,43	1,531	0,368
CHS	25	488 099,95	1,946	0,370
dont CHS 1 ⁽²⁾	10	421 548,08	1,502	0,400
dont CHS 2 ⁽²⁾	15	532 467,86	2,242	0,289
CHU	20	3 426 995,56	1,323	0,375
dont CHU 1 ⁽³⁾	11	2 609 796,38	1,407	0,418
dont CHU 2 ⁽³⁾	9	4 425 794,56	1,220	0,294
TOTAL	138	1 284 825,41	1,557	0,366

(1) : Sous-catégorie des CH en fonction du Budget d'exploitation (en K€)

- CH 1 : moins de 20 Millions de Budget
- CH 2 : de 20 à 70 Millions de Budget
- CH 3 : de 70 à 169 Millions de Budget
- CH 4 : plus de 170 Millions de Budget

(2) : Sous-catégorie des CHS en fonction du Budget d'exploitation (en K€)

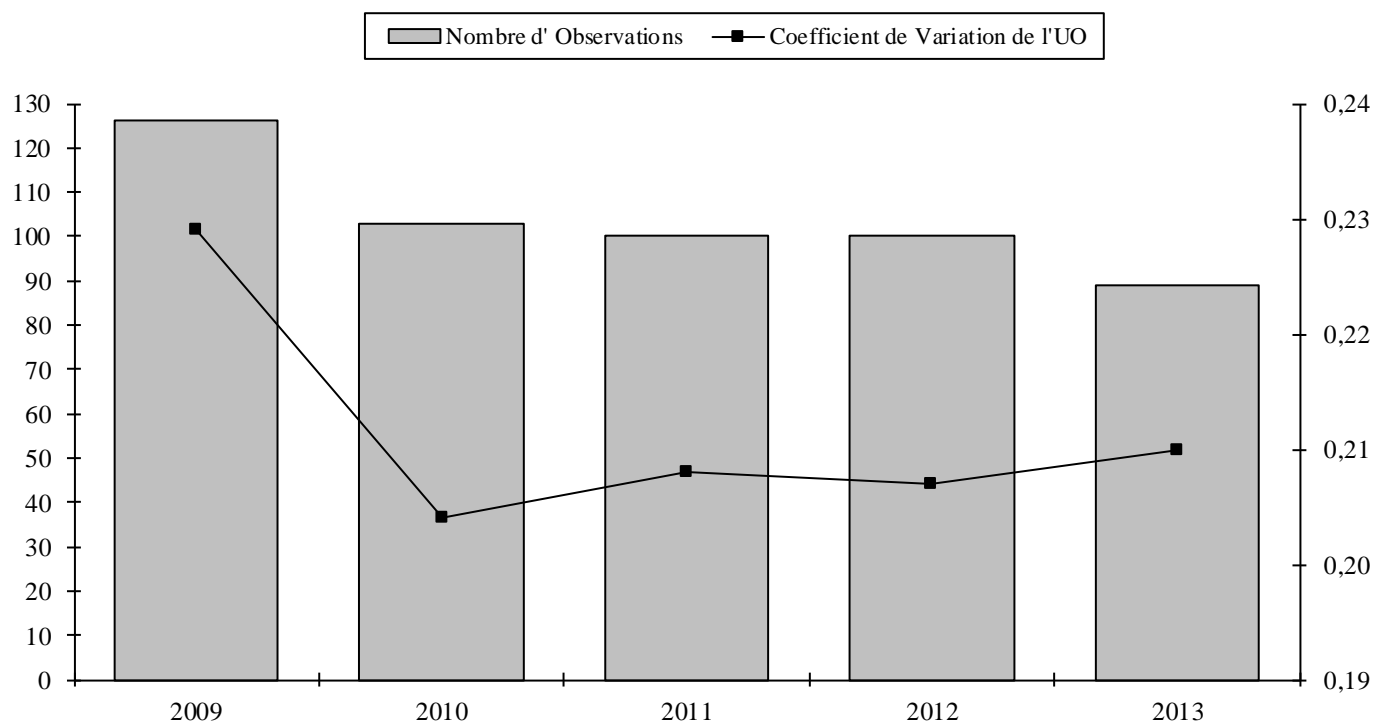
- CHS 1 : moins de 70 Millions de Budget
- CHS 2 : plus de 70 Millions de Budget

(3) : Sous-catégorie des CHU en fonction du Budget d'exploitation (en K€)

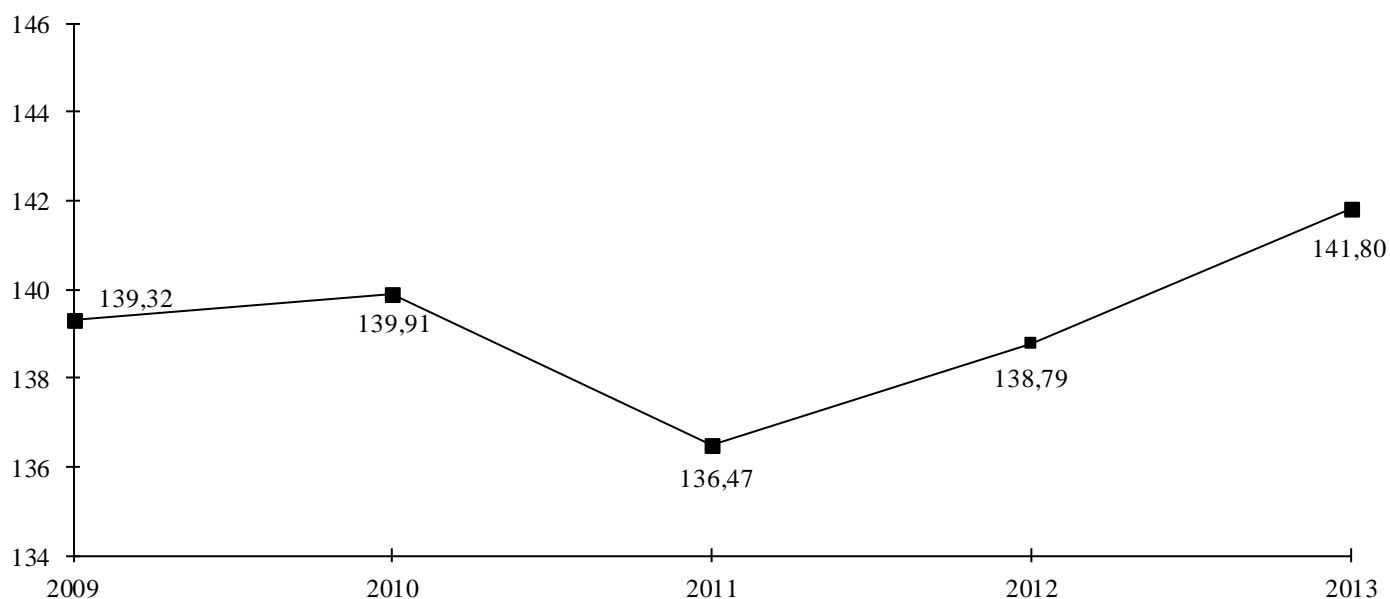
- CHU 1 : moins de 600 Millions de Budget
- CHU 2 : plus de 600 Millions de Budget

ACTIVITÉ URGENCES MEDICO-CHIRURGICALES

Evolution du nombre d'Etablissements de l'Echantillon et du Coefficient de Variation :



Evolution du Coût de l'Unité d'Oeuvre :



URGENCES MEDICO-CHIRURGICALES 2013

Unités d'oeuvre : Nbre de passages

Présentation par Nature de Charges

Comparaison à l'échantillon National

COMPTES		ECHANTILLON NATIONAL (Coût de l'UO)							
		TOTAL	COÛT DEL'UO	MOYENNE	ECART- TYPE	COEF. VAR.	INTERVALLE		NB
N°	Libellé						INF.	SUP.	OBS
B13	PERSONNEL NON MÉDICAL (Y COMPRIS 6721 ET 648 HORS 6481 ET 6482)			55,548	14,572	0,262	26,987	84,108	89
B14	PERSONNEL MÉDICAL (Y COMPRIS 6721 ET 648 HORS 6481 ET 6482)			37,453	10,618	0,284	16,642	58,264	89
B15	PERSONNEL EMPLOIS AIDÉS (6416 ET 6417)			0,505	0,512	1,012 *	0,000	1,508	27
621	PERSONNEL EXTÉRIEUR À L'ÉTABLISSEMENT			3,802	14,161	3,725 *	0,000	31,557	52
TOTAL TITRE 1				95,375	23,086	0,242	50,126	140,624	89
6011	ACHATS STOCKÉS DE MATIÈRES ET FOURNITURES À CARACTÈRE MÉDICAL ET PHARMACEUTIQUE			1,516	2,132	1,406 *	0,000	5,694	2
6021	ACHATS STOCKÉS DE PRODUITS PHARMACEUTIQUES ET PRODUITS À USAGE MÉDICAL			4,065	1,921	0,473 *	0,300	7,831	84
60221	LIGATURES ET SONDES			1,426	0,779	0,546 *	0,000	2,953	86
60222	PETIT MATÉRIEL MÉDICO-CHIRURGICAL NON STÉRILE			0,868	0,590	0,680 *	0,000	2,024	44
60223	MATÉRIEL ET FOURNITURES MÉDICO-CHIRURGICALES À USAGE UNIQUE STÉRILE			1,172	0,762	0,650 *	0,000	2,666	76
60227	PANSEMENTS			0,333	0,310	0,931 *	0,000	0,940	7
60228	AUTRES FOURNITURES MÉDICALES			0,354	0,420	1,186 *	0,000	1,178	79
6066	AUTRES ACHATS NON STOCKÉS DE FOURNITURES MÉDICALES			0,801	1,449	1,433 *	0,000	3,053	82
61118	AUTRES PRESTATIONS DE SOUS-TRAITEMENT À CARACTÈRE MÉDICAL			0,575	1,897	3,297 *	0,000	4,293	32
613152	LOCATIONS MOBILIÈRES À CARACTÈRE MÉDICAL - EQUIPEMENTS			0,027	0,037	1,348 *	0,000	0,400	21
613158	LOCATIONS MOBILIÈRES À CARACTÈRE MÉDICAL - AUTRES			0,111	0,172	1,552 *	0,000	0,449	11
TOTAL TITRE 2				7,985	2,782	0,348 *	2,532	13,438	89
602661	COUCHES, ALÈSES ET PRODUITS ABSORBANTS			0,081	0,070	0,856 *	0,000	0,218	70
602664	MATÉRIEL ET FOURNITURES À USAGE UNIQUE STÉRILE			0,198	0,115	0,580 *	0,000	0,424	3
606261	COUCHES, ALÈSES ET PRODUITS ABSORBANTS NON STOCKÉS			0,094	0,079	0,837 *	0,000	0,249	3
61221	CRÉDIT-BAIL MOBILIER - MATÉRIEL INFORMATIQUE			0,039	0,039	0,993 *	0,000	0,116	2
61223	CRÉDIT-BAIL MOBILIER - MATÉRIEL BIOMÉDICAL			0,648	0,836	1,292 *	0,000	2,287	2
6223	MÉDECINS CONSULTANTS EXCEPTIONNELS			0,254	0,538	2,118 *	0,000	1,307	6
TOTAL TITRE 3				0,126	0,219	1,731 *	0,000	0,555	75
6722	CHARGES SUR EXERCICES ANTÉRIEURS - CHARGES À CARACTÈRE MÉDICAL			0,041	0,070	1,702 *	0,000	0,179	31
6811251	DOTATION AMORT. INSTALLATIONS TECHNIQUES, MATÉRIEL ET OUTILLAGE MÉDICAUX			0,892	0,588	0,659 *	0,000	2,044	79
TOTAL TITRE 4				0,875	0,609	0,696 *	0,000	2,068	82
TOTAL BRUT				104,273	24,610	0,236	56,037	152,509	89
609	RABAIS, REMISES ET RISTOURNES OBTENUS SUR ACHATS			0,001	1
6319	REMBOURSEMENTS OBTENUS SUR IMPÔTS ET TAXES SUR RÉMUNÉRATIONS (ADMINISTRATION IMPÔTS)			0,296	0,166	0,561 *	0,000	0,621	5
6339	REMBOURSEMENTS OBTENUS SUR IMPÔTS ET TAXES SUR RÉMUNÉRATIONS (AUTRES ORGANISMES)			0,011	1
6419	REMBOURSEMENTS SUR RÉMUNÉRATIONS DU PERSONNEL NON MÉDICAL			0,303	0,426	1,405 *	0,000	1,139	76
6429	REMBOURSEMENTS SUR RÉMUNÉRATIONS DU PERSONNEL MÉDICAL			0,445	0,827	1,857 *	0,000	2,066	69
64519	REMBOURSEMENTS SUR CHARGES DE SÉCURITÉ SOCIALE ET PRÉVOYANCE (PERS. NON MÉDICAL)			0,033	0,037	1,095 *	0,000	0,105	16
64529	REMBOURSEMENTS SUR CHARGES DE SÉCURITÉ SOCIALE ET PRÉVOYANCE (PERS. MÉDICAL)			0,236	0,267	1,131 *	0,000	0,760	9
64729	REMBOURSEMENTS SUR AUTRES CHARGES SOCIALES (PERS. MÉDICAL)			0,067	0,084	1,260 *	0,000	0,233	3
6489	REMBOURSEMENTS SUR AUTRES CHARGES DE PERSONNEL			0,015	0,016	1,085 *	0,000	0,047	6
7474	SUBVENTION - FONDS POUR L'EMPLOI HOSPITALIER (FEH)			0,322	0,214	0,665 *	0,000	0,741	36
7484	AUTRE SUBVENTION - AIDE FORFAITAIRE À L'APPRENTISSAGE			0,227	1
7541	REMBOURSEMENTS DE FRAIS - FORMATION PROFESSIONNELLE			0,171	0,229	1,340 *	0,000	0,620	35
7548	REMBOURSEMENTS DE FRAIS - AUTRES			0,269	0,493	1,835 *	0,000	1,236	32
758	PRODUITS DIVERS DE GESTION COURANTE			0,191	0,438	2,297 *	0,000	1,050	28
772	PRODUITS SUR EXERCICES ANTÉRIEURS			0,284	0,301	1,061 *	0,000	0,873	72
TOTAL PRODUITS DEDUCTIBLES				1,284	1,097	0,855 *	0,000	3,434	86
TOTAL NET				103,033	24,496	0,238	55,021	151,044	89
G11	ENTRETIEN BIO-MÉDICAL			0,707	0,592	0,837 *	0,000	1,867	88
G21	LABORATOIRES			18,175	8,562	0,471 *	1,393	34,957	88
G41	BLOCS OPÉRATOIRES			3,486	6,123	1,756 *	0,000	15,488	54
G51	IMAGERIE (ET MÉDECINE NUCLÉAIRE)			18,604	8,750	0,470 *	1,453	35,754	86
TOTAL CHARGES INDUITES				38,762	13,968	0,360 *	11,385	66,138	89
TOTAL GENERAL				141,794	29,777	0,210	83,489	200,100	89
Unités d'oeuvre : Nbre de passages				50 888,371					

* Coefficient de variation supérieur à 0.300 donc l'intervalle de confiance est non significatif mais donné à titre indicatif.

URGENCES MEDICO-CHIRURGICALES 2013

Unités d'oeuvre : Nbre de passages

Présentation Economique

Comparaison à l'échantillon National

COMPTES		ECHANTILLON NATIONAL (Coût de l'UO)								
N°	Libellé	%	COUT DE L'UO	%	MOYENNE	ECART- TYPE	COEF. VAR.	INTERVALLE		NB OBS
								INF.	SUP.	
B20	TOTAL FRAIS DE PERSONNEL			67,26%	95,375	23,086	0,242	50,126	140,624	89
G51	IMAGERIE (ET MÉDECINE NUCLÉAIRE)			12,68%	18,604	8,750	0,470 *	1,453	35,754	86
G21	LABORATOIRES			12,67%	18,175	8,562	0,471 *	1,393	34,957	88
6021	ACHATS STOCKÉS DE PRODUITS PHARMACEUTIQUES ET PRODUITS À USAGE MÉDICAL			2,7%	4,065	1,921	0,473 *	0,300	7,831	84
				95,32%						
G41	BLOCS OPÉRATOIRES			149%	3,486	6,123	1,756 *	0,000	15,488	54
60221	LIGATURES ET SONDES			0,97%	1,426	0,779	0,546 *	0,000	2,953	86
60223	MATÉRIEL ET FOURNITURES MÉDICO-CHIRURGICALES À USAGE UNIQUE STÉRILE			0,7%	1,172	0,762	0,650 *	0,000	2,666	76
6811251	DOTATION AMORT. INSTALLATIONS TECHNIQUES, MATÉRIEL ET OUTILLAGE MÉDICAUX			0,56%	0,892	0,588	0,659 *	0,000	2,044	79
6066	AUTRES ACHATS NON STOCKÉS DE FOURNITURES MÉDICALES			0,52%	0,801	1,149	1,433 *	0,000	3,053	82
G11	ENTRETIEN BIO-MÉDICAL			0,49%	0,707	0,592	0,837 *	0,000	1,867	88
60222	PETIT MATÉRIEL MÉDICO-CHIRURGICAL NON STÉRILE			0,30%	0,868	0,590	0,680 *	0,000	2,024	44
60228	AUTRES FOURNITURES MÉDICALES			0,22%	0,354	0,420	1,186 *	0,000	1,178	79
61118	AUTRES PRESTATIONS DE SOUS-TRAITEMENT À CARACTÈRE MÉDICAL			0,15%	0,575	1,897	3,297 *	0,000	4,293	32
602661	COUCHES, ALÈSES ET PRODUITS ABSORBANTS			0,05%	0,081	0,070	0,856 *	0,000	0,218	70
6011	ACHATS STOCKÉS DE MATIÈRES ET FOURNITURES À CARACTÈRE MÉDICAL ET PHARMACEUTIQUE			0,02%	1,516	2,132	1,406 *	0,000	5,694	2
60227	PANSEMENTS			0,02%	0,333	0,310	0,931 *	0,000	0,940	7
6223	MÉDECINS CONSULTANTS EXCEPTIONNELS			0,0%	0,254	0,538	2,118 *	0,000	1,307	6
61223	CRÉDIT-BAIL MOBILIER - MATÉRIEL BIOMÉDICAL			0,0%	0,648	0,836	1,292 *	0,000	2,287	2
6722	CHARGES SUR EXERCICES ANTÉRIEURS - CHARGES À CARACTÈRE MÉDICAL			0,0%	0,041	0,070	1,702 *	0,000	0,179	31
613158	LOCATIONS MOBILIÈRES À CARACTÈRE MÉDICAL - AUTRES			0,0%	0,111	0,172	1,552 *	0,000	0,449	11
602664	MATÉRIEL ET FOURNITURES À USAGE UNIQUE STÉRILE			0,0%	0,198	0,115	0,580 *	0,000	0,424	3
613152	LOCATIONS MOBILIÈRES À CARACTÈRE MÉDICAL - EQUIPEMENTS			0,0%	0,027	0,037	1,348 *	0,000	0,100	21
606261	COUCHES, ALÈSES ET PRODUITS ABSORBANTS NON STOCKÉS			0,00%	0,094	0,079	0,837 *	0,000	0,249	3
61221	CRÉDIT-BAIL MOBILIER - MATÉRIEL INFORMATIQUE			0,00%	0,039	0,039	0,993 *	0,000	0,116	2
609	RABAIS, REMISES ET RISTOURNES OBTENUS SUR ACHATS			0,00%	0,001	1
6339	REMBOURSEMENTS OBTENUS SUR IMPÔTS ET TAXES SUR RÉMUNÉRATIONS (AUTRES ORGANISMES)			0,00%	0,011	1
6489	REMBOURSEMENTS SUR AUTRES CHARGES DE PERSONNEL			0,00%	0,015	0,016	1,085 *	0,000	0,047	6
64729	REMBOURSEMENTS SUR AUTRES CHARGES SOCIALES (PERS. MÉDICAL)			0,00%	0,067	0,084	1,260 *	0,000	0,233	3
7484	AUTRE SUBVENTION - AIDE FORFAITAIRE À L'APPRENTISSAGE			0,00%	0,227	1
64519	REMBOURSEMENTS SUR CHARGES DE SÉCURITÉ SOCIALE ET PRÉVOYANCE (PERS. NON MÉDICAL)			0,00%	0,033	0,037	1,095 *	0,000	0,105	16
6319	REMBOURSEMENTS OBTENUS SUR IMPÔTS ET TAXES SUR RÉMUNÉRATIONS (ADMINISTRATION IMPÔT)			-0,0%	0,296	0,166	0,561 *	0,000	0,621	5
64529	REMBOURSEMENTS SUR CHARGES DE SÉCURITÉ SOCIALE ET PRÉVOYANCE (PERS. MÉDICAL)			-0,02%	0,236	0,267	1,131 *	0,000	0,760	9
758	PRODUITS DIVERS DE GESTION COURANTE			-0,04%	0,191	0,438	2,297 *	0,000	1,050	28
7541	REMBOURSEMENTS DE FRAIS - FORMATION PROFESSIONNELLE			-0,05%	0,171	0,229	1,340 *	0,000	0,620	35
7548	REMBOURSEMENTS DE FRAIS - AUTRES			-0,07%	0,269	0,493	1,835 *	0,000	1,236	32
7474	SUBVENTION - FONDS POUR L'EMPLOI HOSPITALIER (FEH)			-0,09%	0,322	0,214	0,665 *	0,000	0,741	36
772	PRODUITS SUR EXERCICES ANTÉRIEURS			-0,16%	0,284	0,301	1,061 *	0,000	0,873	72
6419	REMBOURSEMENTS SUR RÉMUNÉRATIONS DU PERSONNEL NON MÉDICAL			-0,18%	0,303	0,426	1,405 *	0,000	1,139	76
6429	REMBOURSEMENTS SUR RÉMUNÉRATIONS DU PERSONNEL MÉDICAL			-0,24%	0,445	0,827	1,857 *	0,000	2,066	69
TOTAL GENERAL				100%	141,794	29,777	0,210	83,489	200,100	89

* Coefficient de variation supérieur à 0.300 donc l'intervalle de confiance est non significatif mais donné à titre indicatif.

URGENCES MEDICO-CHIRURGICALES 2013

Unités d'oeuvre : Nbre de passages

Présentation Agrégée

Comparaison à l'échantillon National

REGROUPEMENT DE COMPTES	COUT DE L'UO	ECHANTILLON NATIONAL (Coût de l'UO)					
		MOYENNE	MEDIANE	INTERVALLE		QUARTILES	
				INF.	SUP.	1er	3ème
PERSONNEL NON MÉDICAL		55,548	55,476	26,987	84,108	46,800	64,336
PERSONNEL MÉDICAL		37,453	37,744	16,642	58,264	30,743	42,341
AUTRES CHARGES DE PERSONNEL		3,522	0,570	0,000	29,947	0,262	1,611
PRODUITS PHARMACEUTIQUES		4,065	3,792	0,300	7,831	2,495	5,049
FOURNITURES ET MATÉRIEL MÉDICAL		3,185	3,241	0,860	5,509	2,610	3,982
AUTRES CHARGES MÉDICALES		1,022	0,421	0,000	4,174	0,106	1,081
AMORTISSEMENTS		0,892	0,792	0,000	2,044	0,505	1,119
AUTRES CHARGES DIRECTES		0,141	0,081	0,000	0,584	0,050	0,145
CHARGE INDUITE : LABORATOIRE		18,175	17,655	1,393	34,957	12,471	22,739
CHARGE INDUITE : IMAGERIE		18,604	20,285	1,453	35,754	12,492	24,024
AUTRES CHARGES INDUITES		2,846	1,098	0,000	12,842	0,588	3,266
REMBOURSEMENTS FRAIS DE PERSONNEL		0,857	0,559	0,000	2,786	0,176	1,089
SUBVENTIONS REÇUES		0,328	0,294	0,000	0,757	0,154	0,468
AUTRES PRODUITS DÉDUCTIBLES		0,339	0,160	0,000	1,112	0,092	0,475
TOTAL GENERAL		141,794	137,974	83,489	200,100	120,671	161,320
UNITÉS D'OEUVRE : NBRE DE PASSAGES		50 888,37	43 441,00				

Répartition des Etablissements par Catégorie

Catégorie	Nombre	Moyenne UO	Coût Moyen	Coef. De Variation
CH	75	42 286,27	139,085	0,217
dont CH 1 ⁽¹⁾	0	.	.	.
dont CH 2 ⁽¹⁾	13	23 285,23	149,703	0,293
dont CH 3 ⁽¹⁾	40	38 025,18	132,079	0,210
dont CH 4 ⁽¹⁾	22	61 261,59	145,550	0,146
CHS	0	.	.	.
dont CHS 1 ⁽²⁾	0	.	.	.
dont CHS 2 ⁽²⁾	0	.	.	.
CHU	14	96 971,07	156,308	0,151
dont CHU 1 ⁽³⁾	9	81 052,67	151,047	0,165
dont CHU 2 ⁽³⁾	5	125 624,20	165,778	0,120
TOTAL	89	50 888,37	141,794	0,210

(1) : Sous-catégorie des CH en fonction du Budget d'exploitation (en K€)

 CH 1 : moins de 20 Millions de Budget

 CH 2 : de 20 à 70 Millions de Budget

 CH 3 : de 70 à 169 Millions de Budget

 CH 4 : plus de 170 Millions de Budget

(2) : Sous-catégorie des CHS en fonction du Budget d'exploitation (en K€)

 CHS 1 : moins de 70 Millions de Budget

 CHS 2 : plus de 70 Millions de Budget

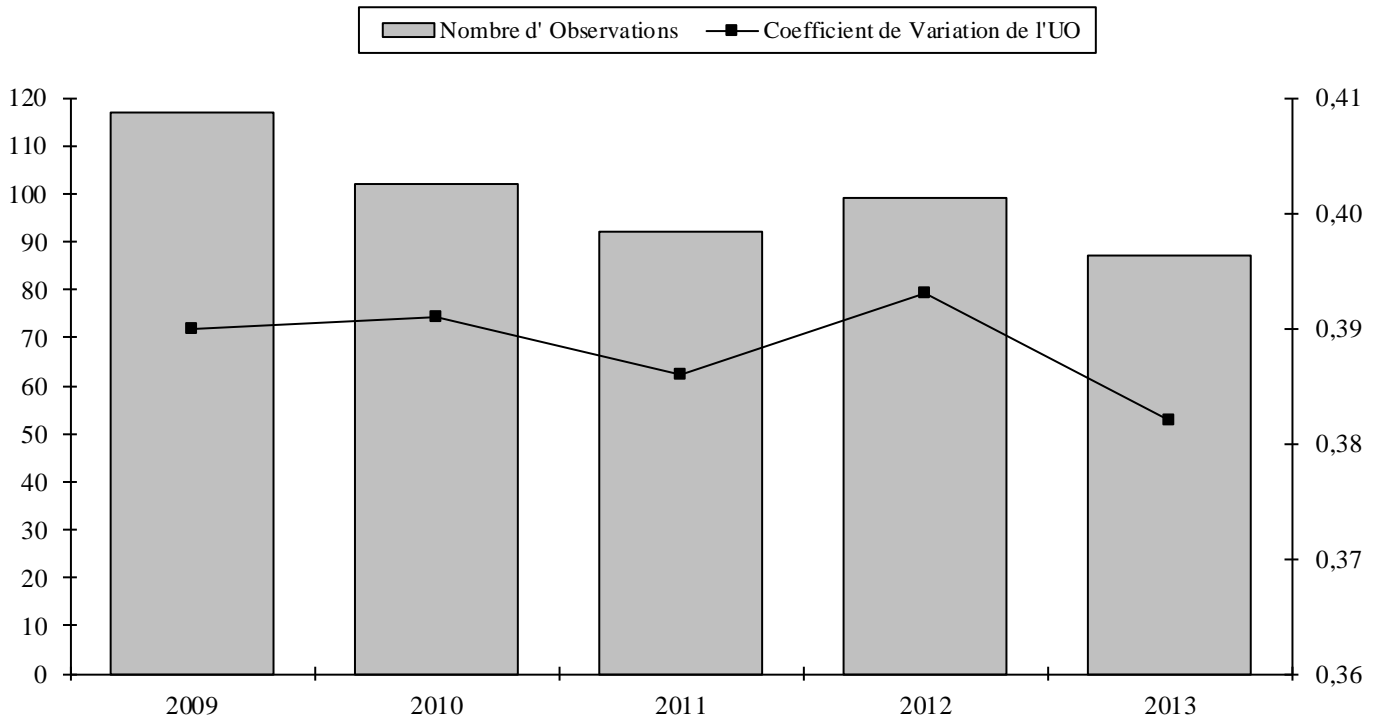
(3) : Sous-catégorie des CHU en fonction du Budget d'exploitation (en K€)

 CHU 1 : moins de 600 Millions de Budget

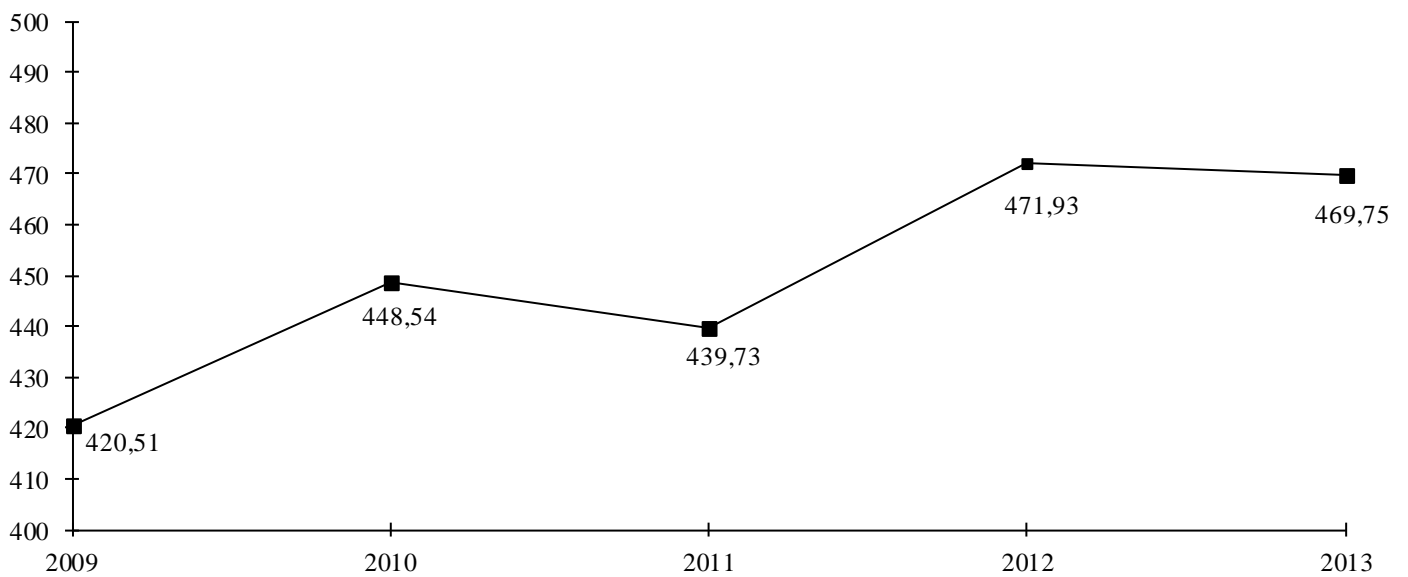
 CHU 2 : plus de 600 Millions de Budget

ACTIVITÉ SMUR

Evolution du nombre d'Etablissements de l'Echantillon et du Coefficient de Variation :



Evolution du Coût de l'Unité d'Oeuvre :



SMUR 2013

Unités d'oeuvre : Nbre de 1/2 heures

Présentation par Nature de Charges

Comparaison à l'échantillon National

COMPTES		ECHANTILLON NATIONAL (Coût de l'UO)							
N°	Libellé	TOTAL	COUT DEL'UO	MOYENNE	ECART- TYPE	COEF. VAR.	INTERVALLE		NB OBS
							INF.	SUP.	
B13	PERSONNEL NON MÉDICAL (Y COMPRIS 6721 ET 648 HORS 6481 ET 6482)			172,476	75,453	0,437 *	24,588	320,364	87
B14	PERSONNEL MÉDICAL (Y COMPRIS 6721 ET 648 HORS 6481 ET 6482)			206,688	108,044	0,523 *	0,000	418,455	87
B15	PERSONNEL EMPLOIS AIDÉS (6416 ET 6417)			1,301	1
621	PERSONNEL EXTÉRIEUR À L'ÉTABLISSEMENT			23,234	37,621	1,619 *	0,000	96,970	23
TOTAL TITRE 1				385,321	162,305	0,421 *	67,203	703,439	87
6011	ACHATS STOCKÉS DE MATIÈRES ET FOURNITURES À CARACTÈRE MÉDICAL ET PHARMACEUTIQUE			1,296	2,242	1,729 *	0,000	5,690	3
6021	ACHATS STOCKÉS DE PRODUITS PHARMACEUTIQUES ET PRODUITS À USAGE MÉDICAL			6,094	5,643	0,926 *	0,000	17,155	82
60221	LIGATURES ET SONDÉS			1,184	1,199	1,012 *	0,000	3,533	79
60222	PETIT MATÉRIEL MÉDICO-CHIRURGICAL NON STÉRILE			1,639	1,210	0,739 *	0,000	4,011	35
60223	MATÉRIEL ET FOURNITURES MÉDICO-CHIRURGICALES À USAGE UNIQUE STÉRILE			1,435	1,269	0,884 *	0,000	3,922	76
60227	PANSEMENTS			0,089	0,078	0,874 *	0,000	0,243	5
60228	AUTRES FOURNITURES MÉDICALES			0,549	0,668	1,218 *	0,000	1,858	65
6066	AUTRES ACHATS NON STOCKÉS DE FOURNITURES MÉDICALES			1,691	1,907	1,127 *	0,000	5,428	74
61118	AUTRES PRESTATIONS DE SOUS-TRAITEMENT À CARACTÈRE MÉDICAL			42,803	59,503	1,390 *	0,000	159,428	7
613151	LOCATIONS MOBILIÈRES À CARACTÈRE MÉDICAL - INFORMATIQUE			1,989	1
613152	LOCATIONS MOBILIÈRES À CARACTÈRE MÉDICAL - EQUIPEMENTS			0,776	1,421	1,831 *	0,000	3,562	7
613153	LOCATIONS MOBILIÈRES À CARACTÈRE MÉDICAL - MATÉRIELS DE TRANSPORT			9,1024	66,691	0,733 *	0,000	221,739	9
613158	LOCATIONS MOBILIÈRES À CARACTÈRE MÉDICAL - AUTRES			0,748	0,509	0,680 *	0,000	1,745	6
615152	ENTRETIEN ET RÉPARATION DES BIENS À CARACTÈRE MÉDICAL - MATÉRIEL DE TRANSPORT			2,677	1,908	0,713 *	0,000	6,417	26
TOTAL TITRE 2				24,427	44,023	1,802 *	0,000	110,713	87
60261	CARBURANTS			3,497	1,910	0,546 *	0,000	7,239	34
602661	COUCHES, ALÈSES ET PRODUITS ABSORBANTS			0,019	0,027	1,440 *	0,000	0,071	26
602664	MATÉRIEL ET FOURNITURES À USAGE UNIQUE STÉRILE			0,026	0,033	1,269 *	0,000	0,092	2
60621	CARBURANTS			3,057	1,544	0,505 *	0,030	6,084	31
606261	COUCHES, ALÈSES ET PRODUITS ABSORBANTS NON STOCKÉS			0,001	1
61223	CRÉDIT-BAIL MOBILIER - MATÉRIEL BIOMÉDICAL			0,518	1
6163	PRIMES D'ASSURANCE - ASSURANCE TRANSPORT			0,823	0,532	0,646 *	0,000	1,866	37
6223	MÉDECINS CONSULTANTS EXCEPTIONNELS			3,308	4,664	1,410 *	0,000	12,449	2
6243	TRANSPORTS ENTRE ÉTABLISSEMENTS			23,028	51,097	2,219 *	0,000	123,178	12
6245	TRANSPORTS D'USAGERS			62,328	66,017	1,059 *	0,000	191,722	68
TOTAL TITRE 3				56,743	65,304	1,151 *	0,000	184,740	84
6722	CHARGES SUR EXERCICES ANTÉRIEURS - CHARGES À CARACTÈRE MÉDICAL			0,858	1,485	1,731 *	0,000	3,770	18
6811251	DOTATION AMORT. INSTALLATIONS TECHNIQUES, MATÉRIEL ET OUTILLAGE MÉDICAUX			4,347	3,628	0,835 *	0,000	11,459	81
6811282	DOTATION AMORT. MATÉRIELS DE TRANSPORT			5,755	4,604	0,800 *	0,000	14,778	62
TOTAL TITRE 4				8,522	6,128	0,719 *	0,000	20,533	85
TOTAL BRUT				472,861	180,323	0,381 *	119,428	826,293	87
609	RABAIS, REMISES ET RISTOURNES OBTENUS SUR ACHATS			0,163	1
629	RABAIS, REMISES ET RISTOURNES OBTENUS SUR AUTRES SERVICES EXTÉRIEURS			0,048	1
6319	REMBOURSEMENTS OBTENUS SUR IMPÔTS ET TAXES SUR RÉMUNÉRATIONS (ADMINISTRATION IMPÔTS)			1,308	0,758	0,580 *	0,000	2,795	3
6339	REMBOURSEMENTS OBTENUS SUR IMPÔTS ET TAXES SUR RÉMUNÉRATIONS (AUTRES ORGANISMES)			3,860	1
6419	REMBOURSEMENTS SUR RÉMUNÉRATIONS DU PERSONNEL NON MÉDICAL			0,498	0,881	1,768 *	0,000	2,226	35
6429	REMBOURSEMENTS SUR RÉMUNÉRATIONS DU PERSONNEL MÉDICAL			1,058	1,409	1,332 *	0,000	3,819	40
64519	REMBOURSEMENTS SUR CHARGES DE SÉCURITÉ SOCIALE ET PRÉVOYANCE (PERS. NON MÉDICAL)			0,324	0,591	1,826 *	0,000	1,481	10
64529	REMBOURSEMENTS SUR CHARGES DE SÉCURITÉ SOCIALE ET PRÉVOYANCE (PERS. MÉDICAL)			0,821	1,207	1,470 *	0,000	3,186	4
6489	REMBOURSEMENTS SUR AUTRES CHARGES DE PERSONNEL			0,810	1,317	1,625 *	0,000	3,391	3
7474	SUBVENTION - FONDS POUR L'EMPLOI HOSPITALIER (FEH)			0,681	0,633	0,930 *	0,000	1,922	27
7484	AUTRE SUBVENTION - AIDE FORFAITAIRE À L'APPRENTISSAGE			0,478	0,672	1,406 *	0,000	1,794	2
7541	REMBOURSEMENTS DE FRAIS - FORMATION PROFESSIONNELLE			0,662	0,951	1,437 *	0,000	2,527	23
7548	REMBOURSEMENTS DE FRAIS - AUTRES			3,361	12,399	3,689 *	0,000	27,663	17
758	PRODUITS DIVERS DE GESTION COURANTE			2,164	6,978	3,225 *	0,000	15,841	21
772	PRODUITS SUR EXERCICES ANTÉRIEURS			4,347	7,440	1,712 *	0,000	18,930	66
TOTAL PRODUITS DEDUCTIBLES				6,107	9,301	1,523 *	0,000	24,337	82
TOTAL NET				467,105	179,047	0,383 *	116,173	818,036	87
G11	ENTRETIEN BIO-MÉDICAL			2,838	1,807	0,637 *	0,000	6,378	81
TOTAL CHARGES INDUITES				2,838	1,807	0,637 *	0,000	6,378	81
TOTAL GENERAL				469,747	179,443	0,382 *	118,295	821,198	87
Unités d'oeuvre : Nbre de 1/2 heures				6 883,140					

* Coefficient de variation supérieur à 0.300 donc l'intervalle de confiance est non significatif mais donné à titre indicatif.

SMUR 2013

Unités d'oeuvre : Nbre de 1/2 heures

Présentation Economique

Comparaison à l'échantillon National

COMPTES		ECHANTILLON NATIONAL (Coût de l'UO)								
N°	Libellé	%	COUT DE L'UO	%	MOYENNE	ECART- TYPE	COEF. VAR.	INTERVALLE		NB OBS
								INF.	SUP.	
B20	TOTAL FRAIS DE PERSONNEL			82,03%	385,321	62,305	0,421 *	67,203	703,439	87
6245	TRANSPORTS D'USAGERS			10,37%	62,328	66,017	1,059 *	0,000	191,722	68
613153	LOCATIONS MOBILIÈRES À CARACTÈRE MÉDICAL - MATÉRIELS DE TRANSPORT			2,01%	91,024	66,691	0,733 *	0,000	221,739	9
6021	ACHATS STOCKÉS DE PRODUITS PHARMACEUTIQUES ET PRODUITS À USAGE MÉDICAL			122%	6,094	5,643	0,926 *	0,000	17,155	82
				95,63%						
6811282	DOTATION AMORT. MATÉRIELS DE TRANSPORT			0,87%	5,755	4,604	0,800 *	0,000	14,778	62
6811251	DOTATION AMORT. INSTALLATIONS TECHNIQUES, MATÉRIEL ET OUTILLAGE MÉDICAUX			0,86%	4,347	3,628	0,835 *	0,000	11,459	81
61118	AUTRES PRESTATIONS DE SOUS-TRAITEMENT À CARACTÈRE MÉDICAL			0,73%	42,803	59,503	1,390 *	0,000	159,428	7
6243	TRANSPORTS ENTRE ÉTABLISSEMENTS			0,68%	23,028	51,097	2,219 *	0,000	123,178	12
G11	ENTRETIEN BIO-MÉDICAL			0,56%	2,838	1,807	0,637 *	0,000	6,378	81
6066	AUTRES ACHATS NON STOCKÉS DE FOURNITURES MÉDICALES			0,31%	1,691	1,907	1,127 *	0,000	5,428	74
60261	CARBURANTS			0,29%	3,497	1,910	0,546 *	0,000	7,239	34
60223	MATÉRIEL ET FOURNITURES MÉDICO-CHIRURGICALES À USAGE UNIQUE STÉRILE			0,27%	1,435	1,269	0,884 *	0,000	3,922	76
60621	CARBURANTS			0,23%	3,057	1,544	0,505 *	0,030	6,084	31
60221	LIGATURES ET SONDES			0,23%	1,184	1,199	1,012 *	0,000	3,533	79
615152	ENTRETIEN ET RÉPARATION DES BIENS À CARACTÈRE MÉDICAL - MATÉRIEL DE TRANSPORT			0,17%	2,677	1,908	0,713 *	0,000	6,417	26
60222	PETIT MATÉRIEL MÉDICO-CHIRURGICAL NON STÉRILE			0,14%	1,639	1,210	0,739 *	0,000	4,011	35
60228	AUTRES FOURNITURES MÉDICALES			0,09%	0,549	0,668	1,218 *	0,000	1,858	65
6163	PRIMES D'ASSURANCE - ASSURANCE TRANSPORT			0,08%	0,823	0,532	0,646 *	0,000	1,866	37
6722	CHARGES SUR EXERCICES ANTÉRIEURS - CHARGES À CARACTÈRE MÉDICAL			0,04%	0,858	1,485	1,731 *	0,000	3,770	18
6223	MÉDECINS CONSULTANTS EXCEPTIONNELS			0,02%	3,308	4,664	1,410 *	0,000	12,449	2
613152	LOCATIONS MOBILIÈRES À CARACTÈRE MÉDICAL - EQUIPEMENTS			0,01%	0,776	1,421	1,831 *	0,000	3,562	7
613158	LOCATIONS MOBILIÈRES À CARACTÈRE MÉDICAL - AUTRES			0,01%	0,748	0,509	0,680 *	0,000	1,745	6
6011	ACHATS STOCKÉS DE MATIÈRES ET FOURNITURES À CARACTÈRE MÉDICAL ET PHARMACEUTIQUE			0,01%	1,296	2,242	1,729 *	0,000	5,690	3
613151	LOCATIONS MOBILIÈRES À CARACTÈRE MÉDICAL - INFORMATIQUE			0,01%	1,989	1
61223	CRÉDIT-BAIL MOBILIER - MATÉRIEL BIOMÉDICAL			0,00%	0,518	1
602661	COUCHES, ALÈSES ET PRODUITS ABSORBANTS			0,00%	0,019	0,027	1,440 *	0,000	0,071	26
60227	PANSEMENTS			0,00%	0,089	0,078	0,874 *	0,000	0,243	5
602664	MATÉRIEL ET FOURNITURES À USAGE UNIQUE STÉRILE			0,00%	0,026	0,033	1,269 *	0,000	0,092	2
606261	COUCHES, ALÈSES ET PRODUITS ABSORBANTS NON STOCKÉS			0,00%	0,001	1
629	RABAIS, REMISES ET RISTOURNES OBTENUS SUR AUTRES SERVICES EXTÉRIEURS			0,00%	0,048	1
609	RABAIS, REMISES ET RISTOURNES OBTENUS SUR ACHATS			0,00%	0,163	1
7484	AUTRE SUBVENTION - AIDE FORFAITAIRE À L'APPRENTISSAGE			0,00%	0,478	0,672	1,406 *	0,000	1,794	2
6489	REMBOURSEMENTS SUR AUTRES CHARGES DE PERSONNEL			-0,01%	0,810	1,317	1,625 *	0,000	3,391	3
64519	REMBOURSEMENTS SUR CHARGES DE SÉCURITÉ SOCIALE ET PRÉVOYANCE (PERS. NON MÉDICAL)			-0,01%	0,324	0,591	1,826 *	0,000	1,481	10
64529	REMBOURSEMENTS SUR CHARGES DE SÉCURITÉ SOCIALE ET PRÉVOYANCE (PERS. MÉDICAL)			-0,01%	0,821	1,207	1,470 *	0,000	3,186	4
6339	REMBOURSEMENTS OBTENUS SUR IMPÔTS ET TAXES SUR RÉMUNÉRATIONS (AUTRES ORGANISMES)			-0,01%	3,860	1
6319	REMBOURSEMENTS OBTENUS SUR IMPÔTS ET TAXES SUR RÉMUNÉRATIONS (ADMINISTRATION IMPÔTS)			-0,01%	1,308	0,758	0,580 *	0,000	2,795	3
7541	REMBOURSEMENTS DE FRAIS - FORMATION PROFESSIONNELLE			-0,04%	0,662	0,951	1,437 *	0,000	2,527	23
6419	REMBOURSEMENTS SUR RÉMUNÉRATIONS DU PERSONNEL NON MÉDICAL			-0,04%	0,498	0,881	1,768 *	0,000	2,226	35
7474	SUBVENTION - FONDS POUR L'EMPLOI HOSPITALIER (FEH)			-0,05%	0,681	0,633	0,930 *	0,000	1,922	27
6429	REMBOURSEMENTS SUR RÉMUNÉRATIONS DU PERSONNEL MÉDICAL			-0,10%	1,058	1,409	1,332 *	0,000	3,819	40
758	PRODUITS DIVERS DE GESTION COURANTE			-0,11%	2,164	6,978	3,225 *	0,000	15,841	21
7548	REMBOURSEMENTS DE FRAIS - AUTRES			-0,14%	3,361	12,399	3,689 *	0,000	27,663	17
772	PRODUITS SUR EXERCICES ANTÉRIEURS			-0,70%	4,347	7,440	1,712 *	0,000	18,930	66
TOTAL GENERAL				100%	469,747	179,443	0,382 *	118,295	821,198	87

* Coefficient de variation supérieur à 0.300 donc l'intervalle de confiance est non significatif mais donné à titre indicatif.

SMUR 2013

Unités d'oeuvre : Nbre de 1/2 heures

Présentation Agrégée

Comparaison à l'échantillon National

REGROUPEMENT DE COMPTES	ECHANTILLON NATIONAL (Coût de l'UO)						
	COUT DE L'UO	MOYENNE	MEDIANE	INTERVALLE		QUARTILES	
				INF.	SUP.	1er	3ème
PERSONNEL NON MÉDICAL		172,476	165,160	24,588	320,364	111,694	211,459
PERSONNEL MÉDICAL		206,688	181,690	0,000	418,455	133,251	238,553
AUTRES CHARGES DE PERSONNEL		22,320	3,488	0,000	94,967	1,222	27,872
PRODUITS PHARMACEUTIQUES		6,094	4,717	0,000	17,155	2,950	6,929
FOURNITURES ET MATÉRIEL MÉDICAL		3,483	3,081	0,000	8,001	2,086	4,611
AUTRES CHARGES MÉDICALES		16,212	2,560	0,000	103,861	0,632	5,362
TRANSPORTS PAR EXTÉRIEUR		65,430	45,923	0,000	196,874	13,757	87,476
CARBURANTS		3,391	3,288	0,059	6,724	2,106	4,460
AMORTISSEMENTS		8,541	7,663	0,000	20,527	4,122	11,259
AUTRES CHARGES DIRECTES		0,851	0,552	0,000	3,267	0,068	1,035
CHARGES INDUITES		2,838	2,407	0,000	6,378	1,689	3,868
REMBOURSEMENTS FRAIS DE PERSONNEL		2,290	0,932	0,000	14,940	0,219	2,284
SUBVENTIONS REÇUES		0,717	0,573	0,000	1,978	0,208	1,012
AUTRES PRODUITS DÉDUCTIBLES		4,684	2,024	0,000	20,474	0,680	3,891
TOTAL GENERAL		469,747	443,328	118,295	821,198	333,641	550,421
UNITÉS D'OEUVRE : Nbre de 1/2 HEURES		6 883,14	5 239,00				

Répartition des Etablissements par Catégorie

Catégorie	Nombre	Moyenne UO	Coût Moyen	Coef. De Variation
CH	71	4 785,70	483,982	0,379
dont CH 1 ⁽¹⁾	0	.	.	.
dont CH 2 ⁽¹⁾	6	3 810,69	503,501	0,306
dont CH 3 ⁽¹⁾	40	3 748,63	496,894	0,390
dont CH 4 ⁽¹⁾	25	6 679,02	458,638	0,386
CHS	0	.	.	.
dont CHS 1 ⁽²⁾	0	.	.	.
dont CHS 2 ⁽²⁾	0	.	.	.
CHU	16	16 190,53	406,578	0,364
dont CHU 1 ⁽³⁾	7	9 455,76	460,029	0,242
dont CHU 2 ⁽³⁾	9	21 428,69	365,006	0,452
TOTAL	87	6 883,14	469,747	0,382

(1) : Sous-catégorie des CH en fonction du Budget d'exploitation (en K€)

CH 1 : moins de 20 Millions de Budget

CH 2 : de 20 à 70 Millions de Budget

CH 3 : de 70 à 169 Millions de Budget

CH 4 : plus de 170 Millions de Budget

(2) : Sous-catégorie des CHS en fonction du Budget d'exploitation (en K€)

CHS 1 : moins de 70 Millions de Budget

CHS 2 : plus de 70 Millions de Budget

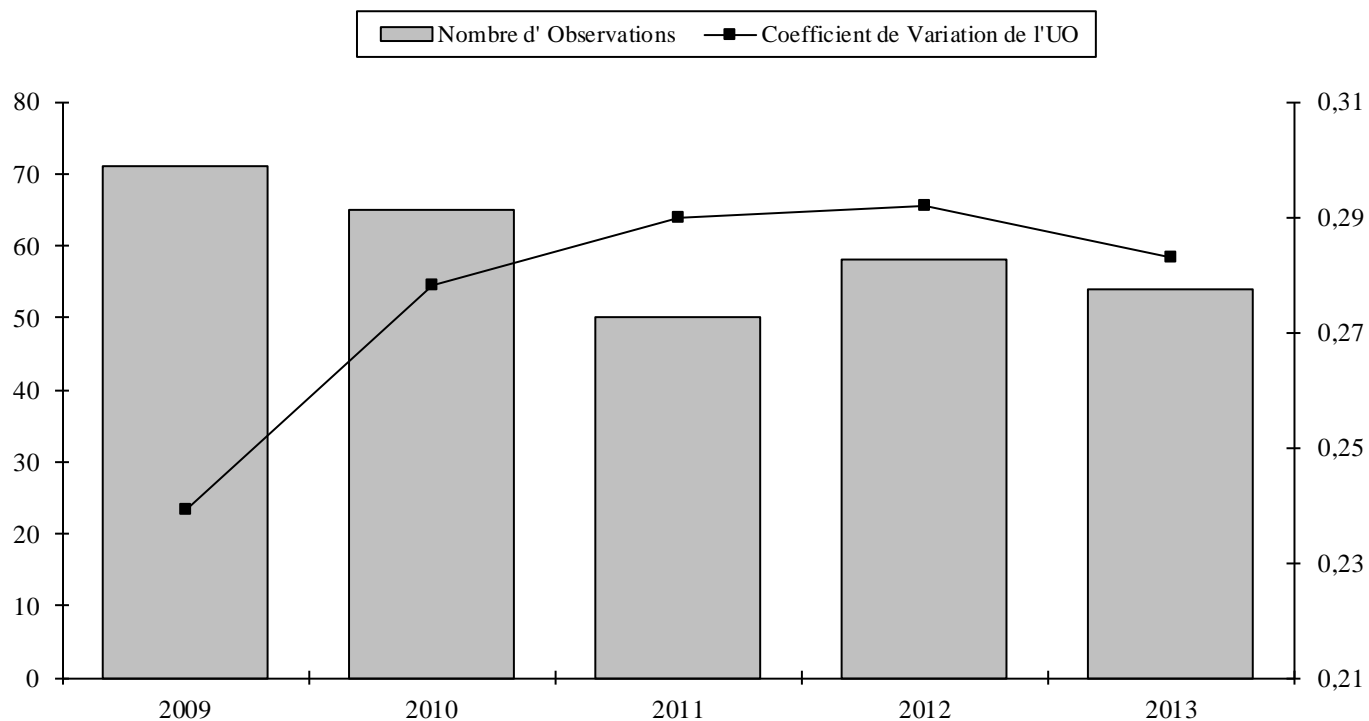
(3) : Sous-catégorie des CHU en fonction du Budget d'exploitation (en K€)

CHU 1 : moins de 600 Millions de Budget

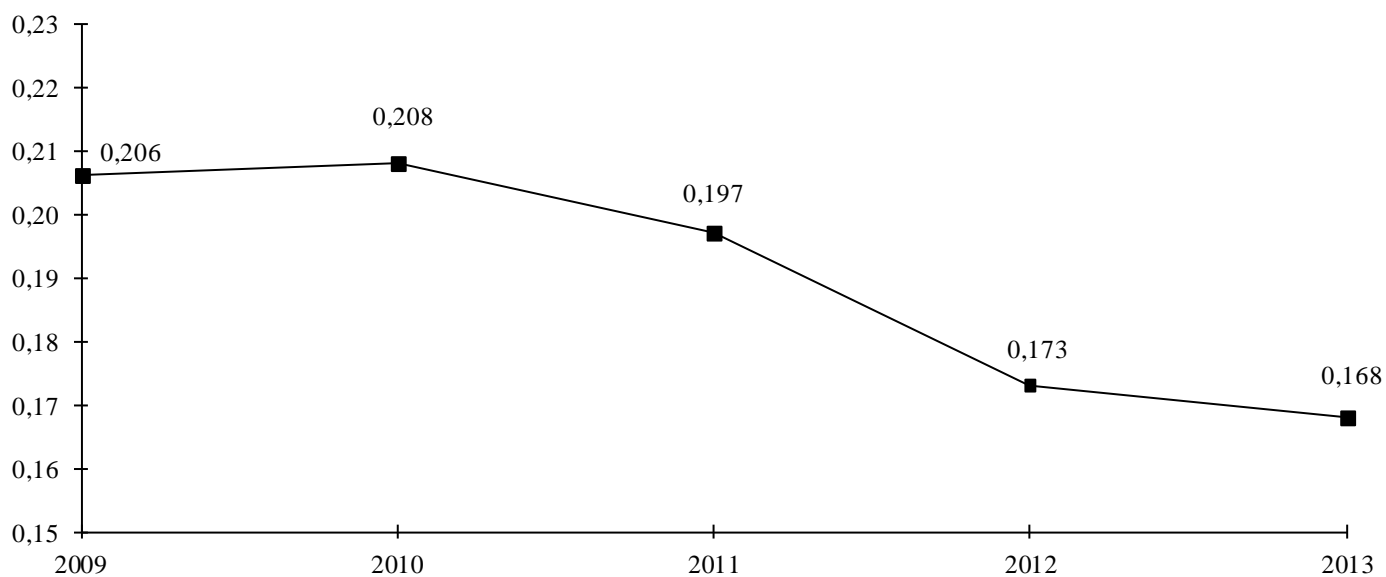
CHU 2 : plus de 600 Millions de Budget

ACTIVITÉ LABORATOIRE d'ANATOMIE-PATHOLOGIE

Evolution du nombre d'Etablissements de l'Echantillon et du Coefficient de Variation :



Evolution du Coût de l'Unité d'Oeuvre :



LABORATOIRE D'ANATOMIE-PATHOLOGIE 2013

Unités d'oeuvre : Nbre d'ICR issus des P et PHN

Présentation par Nature de Charges

Comparaison à l'échantillon National

COMPTES		ECHANTILLON NATIONAL (Coût de l'UO)							
		TOTAL	COUT DEL'UO	MOYENNE	ECART- TYPE	COEF. VAR.	INTERVALLE		NB OBS
N°	Libellé						INF.	SUP.	
B13	PERSONNEL NON MÉDICAL (Y COMPRIS 6721 ET 648 HORS 6481 ET 6482)			0,068	0,021	0,303 *	0,028	0,109	50
B14	PERSONNEL MÉDICAL (Y COMPRIS 6721 ET 648 HORS 6481 ET 6482)			0,056	0,017	0,307 *	0,022	0,090	50
B15	PERSONNEL EMPLOIS AIDÉS (6416 ET 6417)			0,001	0,002	1,386 *	0,000	0,004	4
621	PERSONNEL EXTÉRIEUR À L'ÉTABLISSEMENT			0,008	0,017	2,030 *	0,000	0,042	5
TOTAL TITRE 1				0,126	0,033	0,263	0,061	0,190	50
6011	ACHATS STOCKÉS DE MATIÈRES ET FOURNITURES À CARACTÈRE MÉDICAL ET PHARMACEUTIQUE			0,000	0,000	1,667 *	0,000	0,001	4
6021	ACHATS STOCKÉS DE PRODUITS PHARMACEUTIQUES ET PRODUITS À USAGE MÉDICAL			0,000	0,000	1,439 *	0,000	0,001	43
60221	LIGATURES ET SONDES			0,000	0,000	0,984 *	0,000	0,001	44
60222	PETIT MATÉRIEL MÉDICO-CHIRURGICAL NON STÉRILE			0,000	0,000	1,087 *	0,000	0,000	8
60223	MATÉRIEL ET FOURNITURES MÉDICO-CHIRURGICALES À USAGE UNIQUE STÉRILE			0,000	0,000	1,578 *	0,000	0,001	42
60224	FOURNITURES POUR LABORATOIRES			0,021	0,010	0,477 *	0,001	0,041	46
60227	PANSEMENTS			0,000	0,000	1,255 *	0,000	0,000	2
60228	AUTRES FOURNITURES MÉDICALES			0,001	0,004	4,657 *	0,000	0,008	35
6066	AUTRES ACHATS NON STOCKÉS DE FOURNITURES MÉDICALES			0,004	0,013	2,955 *	0,000	0,030	32
61113	SOUS-TRAITANCE À CARACTÈRE MÉDICALE : LABORATOIRES (DONT EFS)			0,031	0,077	2,468 *	0,000	0,182	38
61118	AUTRES PRESTATIONS DE SOUS-TRAITANCE À CARACTÈRE MÉDICAL			0,000	0,000	0,643 *	0,000	0,000	8
613152	LOCATIONS MOBILIÈRES À CARACTÈRE MÉDICAL - EQUIPEMENTS			0,001	0,001	1,186 *	0,000	0,003	5
613158	LOCATIONS MOBILIÈRES À CARACTÈRE MÉDICAL - AUTRES			0,001	0,002	1,590 *	0,000	0,005	3
TOTAL TITRE 2				0,044	0,061	1,387 *	0,000	0,163	54
602661	COUCHES, ALÈSES ET PRODUITS ABSORBANTS			0,000	0,000	1,694 *	0,000	0,000	22
602664	MATÉRIEL ET FOURNITURES À USAGE UNIQUE STÉRILE			0,000	0,000	1,863 *	0,000	0,001	4
606261	COUCHES, ALÈSES ET PRODUITS ABSORBANTS NON STOCKÉS			0,000					1
61223	CRÉDIT-BAIL MOBILIER - MATÉRIEL BIOMÉDICAL			0,004					1
6223	MÉDECINS CONSULTANTS EXCEPTIONNELS			0,000					1
TOTAL TITRE 3				0,000	0,001	3,743 *	0,000	0,002	25
6722	CHARGES SUR EXERCICES ANTÉRIEURS - CHARGES À CARACTÈRE MÉDICAL			0,001	0,003	2,601 *	0,000	0,006	20
6811251	DOTATION AMORT. INSTALLATIONS TECHNIQUES, MATÉRIEL ET OUTILLAGE MÉDICAUX			0,006	0,003	0,531 *	0,000	0,012	45
TOTAL TITRE 4				0,006	0,003	0,525 *	0,000	0,012	47
TOTAL BRUT				0,166	0,046	0,280	0,075	0,257	54
609	RABAIS, REMISES ET RISTOURNES OBTENUS SUR ACHATS			0,001	0,001	1,478 *	0,000	0,003	3
6319	REMBOURSEMENTS OBTENUS SUR IMPÔTS ET TAXES SUR RÉMUNÉRATIONS (ADMINISTRATION IMPÔTS)			0,000	0,000	0,295	0,000	0,001	2
6419	REMBOURSEMENTS SUR RÉMUNÉRATIONS DU PERSONNEL NON MÉDICAL			0,000	0,001	2,052 *	0,000	0,002	23
6429	REMBOURSEMENTS SUR RÉMUNÉRATIONS DU PERSONNEL MÉDICAL			0,001	0,002	2,479 *	0,000	0,005	20
64519	REMBOURSEMENTS SUR CHARGES DE SÉCURITÉ SOCIALE ET PRÉVOYANCE (PERS. NON MÉDICAL)			0,000	0,000	0,511 *	0,000	0,000	2
64529	REMBOURSEMENTS SUR CHARGES DE SÉCURITÉ SOCIALE ET PRÉVOYANCE (PERS. MÉDICAL)			0,000	0,000	1,115 *	0,000	0,001	2
64729	REMBOURSEMENTS SUR AUTRES CHARGES SOCIALES (PERS. MÉDICAL)			0,000					1
7474	SUBVENTION - FONDS POUR L'EMPLOI HOSPITALIER (FEH)			0,001	0,001	0,764 *	0,000	0,002	14
7476	SUBVENTION - FONDS D'INSERTION POUR LES PERSONNES HANDICAPÉES DANS LA FONCTION PUBLIQUE			0,000					1
7541	REMBOURSEMENTS DE FRAIS - FORMATION PROFESSIONNELLE			0,000	0,000	1,036 *	0,000	0,001	13
7548	REMBOURSEMENTS DE FRAIS - AUTRES			0,000	0,001	1,394 *	0,000	0,002	20
758	PRODUITS DIVERS DE GESTION COURANTE			0,001	0,003	2,003 *	0,000	0,007	9
772	PRODUITS SUR EXERCICES ANTÉRIEURS			0,001	0,001	1,650 *	0,000	0,003	41
TOTAL PRODUITS DEDUCTIBLES				0,002	0,002	1,226 *	0,000	0,007	48
TOTAL NET				0,164	0,046	0,282	0,073	0,254	54
G11	ENTRETIEN BIO-MÉDICAL			0,005	0,004	0,910 *	0,000	0,014	48
TOTAL CHARGES INDUITES				0,005	0,004	0,910 *	0,000	0,014	48
TOTAL GENERAL				0,168	0,048	0,283	0,075	0,261	54
Unités d'oeuvre : Nbre d'ICR issus des P et PHN				13 292 379,253					

* Coefficient de variation supérieur à 0.300 donc l'intervalle de confiance est non significatif mais donné à titre indicatif.

LABORATOIRE D'ANATOMIE-PATHOLOGIE 2013

Unités d'oeuvre : Nbre d'ICR issus des P et PHN

Présentation Economique

Comparaison à l'échantillon National

COMPTES		ECHANTILLON NATIONAL (Coût de l'UO)									
N°	Libellé	%	COUT DE L'UO	%	MOYENNE	ECART- TYPE	COEF. VAR.	INTERVALLE		NB	
								INF.	SUP.	OBS	
B20	TOTAL FRAIS DE PERSONNEL	69,14%		0,126	0,033	0,263		0,061	0,190	50	
61113	SOUS-TRAITANCE À CARACTÈRE MÉDICALE : LABORATOIRES (DONT EFS)	13,06%		0,031	0,077	2,468 *		0,000	0,182	38	
60224	FOURNITURES POUR LABORATOIRES	10,81%		0,021	0,010	0,477 *		0,001	0,041	46	
6811251	DOTATION AMORT. INSTALLATIONS TECHNIQUES, MATÉRIEL ET OUTILLAGE MÉDICAUX	2,96%		0,006	0,003	0,531 *		0,000	0,012	45	
		95,97%									
G11	ENTRETIEN BIO-MÉDICAL	2,59%		0,005	0,004	0,910 *		0,000	0,014	48	
6066	AUTRES ACHATS NON STOCKÉS DE FOURNITURES MÉDICALES	1,55%		0,004	0,013	2,955 *		0,000	0,030	32	
60228	AUTRES FOURNITURES MÉDICALES	0,29%		0,001	0,004	4,657 *		0,000	0,008	35	
6722	CHARGES SUR EXERCICES ANTÉRIEURS - CHARGES À CARACTÈRE MÉDICAL	0,21%		0,001	0,003	2,601 *		0,000	0,006	20	
6021	ACHATS STOCKÉS DE PRODUITS PHARMACEUTIQUES ET PRODUITS À USAGE MÉDICAL	0,15%		0,000	0,000	1,439 *		0,000	0,001	43	
60221	LIGATURES ET SONDES	0,09%		0,000	0,000	0,984 *		0,000	0,001	44	
60223	MATÉRIEL ET FOURNITURES MÉDICO-CHIRURGICALES À USAGE UNIQUE STÉRILE	0,06%		0,000	0,000	1,578 *		0,000	0,001	42	
613152	LOCATIONS MOBILIÈRES À CARACTÈRE MÉDICAL - EQUIPEMENTS	0,05%		0,001	0,001	1,186 *		0,000	0,003	5	
613158	LOCATIONS MOBILIÈRES À CARACTÈRE MÉDICAL - AUTRES	0,04%		0,001	0,002	1,590 *		0,000	0,005	3	
61223	CRÉDIT-BAIL MOBILIER - MATÉRIEL BIOMÉDICAL	0,04%		0,004	1	
602664	MATÉRIEL ET FOURNITURES À USAGE UNIQUE STÉRILE	0,01%		0,000	0,000	1,863 *		0,000	0,001	4	
60222	PETIT MATÉRIEL MÉDICO-CHIRURGICAL NON STÉRILE	0,01%		0,000	0,000	1,087 *		0,000	0,000	8	
602661	COUCHES, ALÈSES ET PRODUITS ABSORBANTS	0,01%		0,000	0,000	1,694 *		0,000	0,000	22	
6011	ACHATS STOCKÉS DE MATIÈRES ET FOURNITURES À CARACTÈRE MÉDICAL ET PHARMACEUTIQUE	0,01%		0,000	0,000	1,667 *		0,000	0,001	4	
61118	AUTRES PRESTATIONS DE SOUS-TRAITANCE À CARACTÈRE MÉDICAL	0,01%		0,000	0,000	0,643 *		0,000	0,000	8	
606261	COUCHES, ALÈSES ET PRODUITS ABSORBANTS NON STOCKÉS	0,00%		0,000	1	
60227	PANSEMENTS	0,00%		0,000	0,000	1,255 *		0,000	0,000	2	
6223	MÉDECINS CONSULTANTS EXCEPTIONNELS	0,00%		0,000	1	
7476	SUBVENTION - FONDS D'INSERTION POUR LES PERSONNES HANDICAPÉES DANS LA FONCTION PUBL	0,00%		0,000	1	
64729	REMBOURSEMENTS SUR AUTRES CHARGES SOCIALES (PERS. MÉDICAL)	0,00%		0,000	1	
64519	REMBOURSEMENTS SUR CHARGES DE SÉCURITÉ SOCIALE ET PRÉVOYANCE (PERS. NON MÉDICAL)	0,00%		0,000	0,000	0,511 *		0,000	0,000	2	
64529	REMBOURSEMENTS SUR CHARGES DE SÉCURITÉ SOCIALE ET PRÉVOYANCE (PERS. MÉDICAL)	-0,01%		0,000	0,000	1,115 *		0,000	0,001	2	
6319	REMBOURSEMENTS OBTENUS SUR IMPÔTS ET TAXES SUR RÉMUNÉRATIONS (ADMINISTRATION IMPÔ	-0,01%		0,000	0,000	0,295		0,000	0,001	2	
609	RABAIS, REMISES ET RISTOURNES OBTENUS SUR ACHATS	-0,02%		0,001	0,001	1,478 *		0,000	0,003	3	
7541	REMBOURSEMENTS DE FRAIS - FORMATION PROFESSIONNELLE	-0,04%		0,000	0,000	1,036 *		0,000	0,001	13	
7548	REMBOURSEMENTS DE FRAIS - AUTRES	-0,10%		0,000	0,001	1,394 *		0,000	0,002	20	
7474	SUBVENTION - FONDS POUR L'EMPLOI HOSPITALIER (FEH)	-0,10%		0,001	0,001	0,764 *		0,000	0,002	14	
6419	REMBOURSEMENTS SUR RÉMUNÉRATIONS DU PERSONNEL NON MÉDICAL	-0,11%		0,000	0,001	2,052 *		0,000	0,002	23	
758	PRODUITS DIVERS DE GESTION COURANTE	-0,15%		0,001	0,003	2,003 *		0,000	0,007	9	
6429	REMBOURSEMENTS SUR RÉMUNÉRATIONS DU PERSONNEL MÉDICAL	-0,19%		0,001	0,002	2,479 *		0,000	0,005	20	
772	PRODUITS SUR EXERCICES ANTÉRIEURS	-0,34%		0,001	0,001	1,650 *		0,000	0,003	41	
TOTAL GENERAL					100%	0,168	0,048	0,283	0,075	0,261	54

* Coefficient de variation supérieur à 0.300 donc l'intervalle de confiance est non significatif mais donné à titre indicatif.

LABORATOIRE D'ANATOMIE-PATHOLOGIE 2013

Unités d'oeuvre : Nbre d'ICR issus des P et PHN

Présentation Agrégée

Comparaison à l'échantillon National

REGROUPEMENT DE COMPTES	COUT DE L'UO	ECHANTILLON NATIONAL (Coût de l'UO)					
		MOYENNE	MEDIANE	INTERVALLE		QUARTILES	
				INF.	SUP.	1er	3ème
PERSONNEL NON MÉDICAL		0,068	0,064	0,028	0,109	0,054	0,084
PERSONNEL MÉDICAL		0,056	0,055	0,022	0,090	0,044	0,065
AUTRES CHARGES DE PERSONNEL		0,005	0,000	0,000	0,030	0,000	0,003
FOURNITURES POUR LABORATOIRES		0,021	0,020	0,001	0,041	0,016	0,024
SOUS-TRAITANCE : LABORATOIRES		0,031	0,002	0,000	0,182	0,000	0,006
AUTRES CHARGES MÉDICALES		0,004	0,001	0,000	0,026	0,001	0,002
AMORTISSEMENTS		0,006	0,005	0,000	0,012	0,004	0,008
AUTRES CHARGES DIRECTES		0,001	0,000	0,000	0,005	0,000	0,000
CHARGES INDUITES		0,005	0,004	0,000	0,014	0,003	0,006
REMBOURSEMENTS FRAIS DE PERSONNEL		0,001	0,000	0,000	0,005	0,000	0,001
SUBVENTIONS REÇUES		0,001	0,001	0,000	0,002	0,000	0,001
AUTRES PRODUITS DÉDUCTIBLES		0,001	0,000	0,000	0,005	0,000	0,001
TOTAL GENERAL		0,168	0,163	0,075	0,261	0,131	0,201
UNITÉS D'OEUVRE : NBRE D'ICR ISSUS DES P ET PHN		13 292 379,25	8 211 776,50				

Répartition des Etablissements par Catégorie

Catégorie	Nombre	Moyenne UO	Coût Moyen	Coef. De Variation
CH	35	5 705 772,21	0,181	0,253
dont CH 1 ⁽¹⁾	0	.	.	.
dont CH 2 ⁽¹⁾	1	8 922 641,00	0,198	.
dont CH 3 ⁽¹⁾	10	3 151 826,40	0,217	0,156
dont CH 4 ⁽¹⁾	24	6 635 880,09	0,165	0,258
CHS	0	.	.	.
dont CHS 1 ⁽²⁾	0	.	.	.
dont CHS 2 ⁽²⁾	0	.	.	.
CHU	19	27 267 708,03	0,144	0,293
dont CHU 1 ⁽³⁾	10	17 521 621,77	0,148	0,223
dont CHU 2 ⁽³⁾	9	38 096 692,76	0,140	0,375
TOTAL	54	13 292 379,25	0,168	0,283

(1) : Sous-catégorie des CH en fonction du Budget d'exploitation (en K€)

- CH 1 : moins de 20 Millions de Budget
- CH 2 : de 20 à 70 Millions de Budget
- CH 3 : de 70 à 169 Millions de Budget
- CH 4 : plus de 170 Millions de Budget

(2) : Sous-catégorie des CHS en fonction du Budget d'exploitation (en K€)

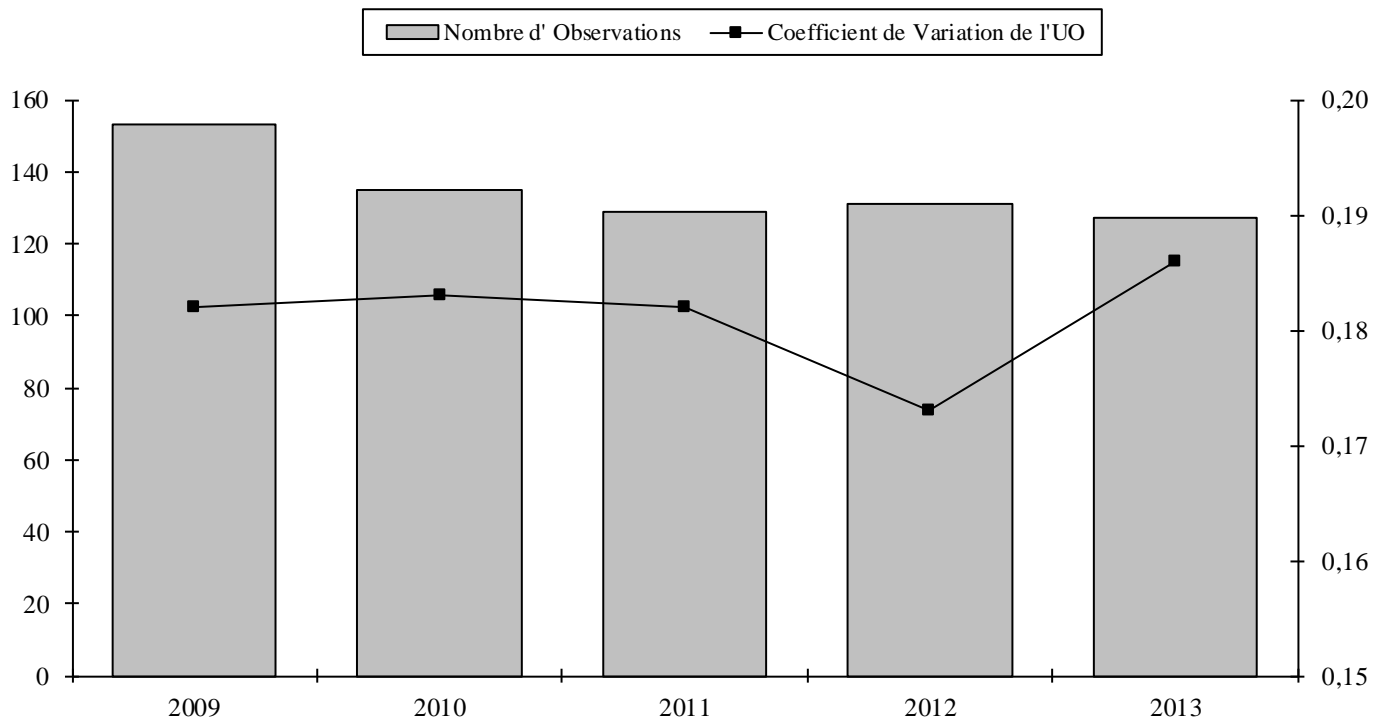
- CHS 1 : moins de 70 Millions de Budget
- CHS 2 : plus de 70 Millions de Budget

(3) : Sous-catégorie des CHU en fonction du Budget d'exploitation (en K€)

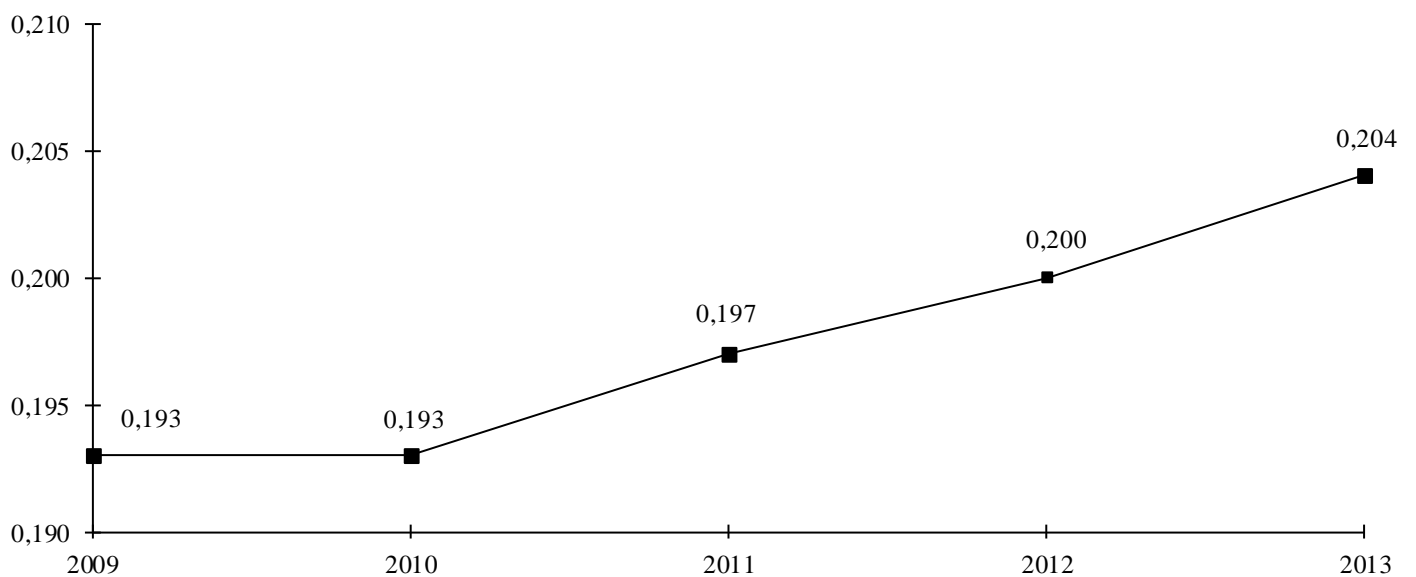
- CHU 1 : moins de 600 Millions de Budget
- CHU 2 : plus de 600 Millions de Budget

ACTIVITÉ LABORATOIRES Hors Anatomie-Pathologie

Evolution du nombre d'Etablissements de l'Echantillon et du Coefficient de Variation :



Evolution du Coût de l'Unité d'Oeuvre :



LABORATOIRE HORS ANATOMIE-PATHOLOGIE 2013

Unités d'oeuvre : Nbre de B et équivalent B

Présentation par Nature de Charges

Comparaison à l'échantillon National

COMPTES		ECHANTILLON NATIONAL (Coût de l'UO)							
N°	Libellé	TOTAL	COUT DEL'UO	MOYENNE	ECART- TYPE	COEF. VAR.	INTERVALLE		NB
							INF.	SUP.	OBS
B13	PERSONNEL NON MÉDICAL (Y COMPRIS 6721 ET 648 HORS 6481 ET 6482)			0,080	0,020	0,255	0,040	0,120	122
B14	PERSONNEL MÉDICAL (Y COMPRIS 6721 ET 648 HORS 6481 ET 6482)			0,030	0,011	0,369 *	0,008	0,052	120
B15	PERSONNEL EMPLOIS AIDÉS (6416 ET 6417)			0,000	0,000	1,032 *	0,000	0,001	19
621	PERSONNEL EXTÉRIEUR À L'ÉTABLISSEMENT			0,005	0,011	2,239 *	0,000	0,027	27
TOTAL TITRE 1				0,111	0,030	0,274	0,051	0,170	122
6011	ACHATS STOCKÉS DE MATIÈRES ET FOURNITURES À CARACTÈRE MÉDICAL ET PHARMACEUTIQUE			0,000	0,000	1,147 *	0,000	0,000	5
6021	ACHATS STOCKÉS DE PRODUITS PHARMACEUTIQUES ET PRODUITS À USAGE MÉDICAL			0,000	0,001	3,635 *	0,000	0,003	111
60221	LIGATURES ET SONDES			0,000	0,000	1,572 *	0,000	0,001	109
60222	PETIT MATÉRIEL MÉDICO-CHIRURGICAL NON STÉRILE			0,000	0,000	1,495 *	0,000	0,001	48
60223	MATÉRIEL ET FOURNITURES MÉDICO-CHIRURGICALES À USAGE UNIQUE STÉRILE			0,000	0,000	1,048 *	0,000	0,000	99
60224	FOURNITURES POUR LABORATOIRES			0,055	0,021	0,387 *	0,013	0,096	118
60227	PANSEMENTS			0,000	0,000	2,251 *	0,000	0,000	8
60228	AUTRES FOURNITURES MÉDICALES			0,001	0,006	6,379 *	0,000	0,013	82
6066	AUTRES ACHATS NON STOCKÉS DE FOURNITURES MÉDICALES			0,006	0,016	2,669 *	0,000	0,036	92
6071	CONSOMMATION DE MARCHANDISES À CARACTÈRE MÉDICAL ET PHARMACEUTIQUE			0,000					1
61113	SOUS-TRAITANCE À CARACTÈRE MÉDICAL : LABORATOIRES (DONT EFS)			0,032	0,042	1,287 *	0,000	0,114	123
61118	AUTRES PRESTATIONS DE SOUS-TRAITANCE À CARACTÈRE MÉDICAL			0,005	0,028	5,190 *	0,000	0,060	35
613151	LOCATIONS MOBILIÈRES À CARACTÈRE MÉDICAL - INFORMATIQUE			0,001	0,002	2,026 *	0,000	0,005	7
613152	LOCATIONS MOBILIÈRES À CARACTÈRE MÉDICAL - EQUIPEMENTS			0,002	0,003	1,344 *	0,000	0,007	59
613158	LOCATIONS MOBILIÈRES À CARACTÈRE MÉDICAL - AUTRES			0,001	0,001	1,921 *	0,000	0,004	30
TOTAL TITRE 2				0,090	0,033	0,365 *	0,026	0,155	127
602661	COUCHES, ALÈSES ET PRODUITS ABSORBANTS			0,000	0,000	4,012 *	0,000	0,001	36
602664	MATÉRIEL ET FOURNITURES À USAGE UNIQUE STÉRILE			0,000	0,000	0,870 *	0,000	0,000	5
606261	COUCHES, ALÈSES ET PRODUITS ABSORBANTS NON STOCKÉS			0,000	0,000	0,928 *	0,000	0,000	2
61221	CRÉDIT-BAIL MOBILIER - MATÉRIEL INFORMATIQUE			0,000	0,000	0,890 *	0,000	0,001	2
61223	CRÉDIT-BAIL MOBILIER - MATÉRIEL BIOMÉDICAL			0,000	0,001	1,156 *	0,000	0,002	4
6223	MÉDECINS CONSULTANTS EXCEPTIONNELS			0,000	0,000	0,792 *	0,000	0,000	4
6286	PARTICIPATION AUX CHARGES COMMUNES (CRA)			0,002	0,001	0,552 *	0,000	0,003	2
6522	CONTRIBUTIONS AUX GCS ET CHT À CARACTÈRE MÉDICAL			0,227	0,004	0,019	0,218	0,235	2
TOTAL TITRE 3				0,009	0,044	4,937 *	0,000	0,095	52
6722	CHARGES SUR EXERCICES ANTÉRIEURS - CHARGES À CARACTÈRE MÉDICAL			0,000	0,002	3,284 *	0,000	0,004	76
6811251	DOTATION AMORT. INSTALLATIONS TECHNIQUES, MATÉRIEL ET OUTILLAGE MÉDICAUX			0,004	0,002	0,575 *	0,000	0,009	109
TOTAL TITRE 4				0,004	0,003	0,650 *	0,000	0,009	115
TOTAL BRUT				0,204	0,041	0,203	0,123	0,286	127
609	RABAIS, REMISES ET RISTOURNES OBTENUS SUR ACHATS			0,000	0,000	1,492 *	0,000	0,001	9
619	RABAIS, REMISES ET RISTOURNES OBTENUS SUR SERVICES EXTÉRIEURS			0,000	0,001	1,179 *	0,000	0,001	3
629	RABAIS, REMISES ET RISTOURNES OBTENUS SUR AUTRES SERVICES EXTÉRIEURS			0,000	0,000	1,390 *	0,000	0,000	2
6319	REMBOURSEMENTS OBTENUS SUR IMPÔTS ET TAXES SUR RÉMUNÉRATIONS (ADMINISTRATION IMPÔTS)			0,000	0,000	0,702 *	0,000	0,001	4
6339	REMBOURSEMENTS OBTENUS SUR IMPÔTS ET TAXES SUR RÉMUNÉRATIONS (AUTRES ORGANISMES)			0,000					1
6419	REMBOURSEMENTS SUR RÉMUNÉRATIONS DU PERSONNEL NON MÉDICAL			0,000	0,000	1,643 *	0,000	0,001	91
6429	REMBOURSEMENTS SUR RÉMUNÉRATIONS DU PERSONNEL MÉDICAL			0,000	0,001	2,228 *	0,000	0,002	54
64519	REMBOURSEMENTS SUR CHARGES DE SÉCURITÉ SOCIALE ET PRÉVOYANCE (PERS. NON MÉDICAL)			0,000	0,001	3,166 *	0,000	0,002	14
64529	REMBOURSEMENTS SUR CHARGES DE SÉCURITÉ SOCIALE ET PRÉVOYANCE (PERS. MÉDICAL)			0,000	0,000	1,033 *	0,000	0,001	4
64719	REMBOURSEMENTS SUR AUTRES CHARGES SOCIALES (PERS. NON MÉDICAL)			0,000	0,000	0,368 *	0,000	0,000	2
6489	REMBOURSEMENTS SUR AUTRES CHARGES DE PERSONNEL			0,000	0,000	0,870 *	0,000	0,000	5
7474	SUBVENTION - FONDS POUR L'EMPLOI HOSPITALIER (FEH)			0,001	0,000	0,703 *	0,000	0,001	43
7476	SUBVENTION - FONDS D'INSERTION POUR LES PERSONNES HANDICAPÉES DANS LA FONCTION PUBL.			0,000	0,000	1,429 *	0,000	0,000	3
7484	AUTRE SUBVENTION - AIDE FORFAITAIRE À L'APPRENTISSAGE			0,000	0,000	0,362 *	0,000	0,000	2
7541	REMBOURSEMENTS DE FRAIS - FORMATION PROFESSIONNELLE			0,000	0,000	1,620 *	0,000	0,001	45
7548	REMBOURSEMENTS DE FRAIS - AUTRES			0,007	0,025	3,674 *	0,000	0,056	47
758	PRODUITS DIVERS DE GESTION COURANTE			0,000	0,001	1,977 *	0,000	0,002	38
772	PRODUITS SUR EXERCICES ANTÉRIEURS			0,001	0,001	1,148 *	0,000	0,002	94
TOTAL PRODUITS DEDUCTIBLES				0,004	0,016	3,994 *	0,000	0,036	116
TOTAL NET				0,201	0,037	0,184	0,128	0,273	127
G11	ENTRETIEN BIO-MÉDICAL			0,004	0,003	0,830 *	0,000	0,010	117
TOTAL CHARGES INDUITES				0,004	0,003	0,830 *	0,000	0,010	117
TOTAL GENERAL				0,204	0,038	0,186	0,129	0,279	127
Unités d'oeuvre : Nbre de B et équivalent B				44 279 727,316					

* Coefficient de variation supérieur à 0.300 donc l'intervalle de confiance est non significatif mais donné à titre indicatif.

LABORATOIRE HORS ANATOMIE-PATHOLOGIE 2013

Unités d'oeuvre : Nbre de B et équivalent B

Présentation Economique

Comparaison à l'échantillon National

COMPTES		ECHANTILLON NATIONAL (Coût de l'UO)								
N°	Libellé	%	COUT DE L'UO	%	MOYENNE	ECART- TYPE	COEF. VAR.	INTERVALLE		NB OBS
								INF.	SUP.	
B20	TOTAL FRAIS DE PERSONNEL	52,45%		0,111	0,030	0,274		0,051	0,170	122
60224	FOURNITURES POUR LABORATOIRES	25,00%		0,055	0,021	0,387 *		0,013	0,096	18
61113	SOUS-TRAITANCE À CARACTÈRE MÉDICALE : LABORATOIRES (DONT EFS)	15,39%		0,032	0,042	1,287 *		0,000	0,114	123
6066	AUTRES ACHATS NON STOCKÉS DE FOURNITURES MÉDICALES	2,08%		0,006	0,016	2,669 *		0,000	0,036	92
6522	CONTRIBUTIONS AUX GCS ET CHT À CARACTÈRE MÉDICAL	1,75%		0,227	0,004	0,019		0,218	0,235	2
		96,36%								
6811251	DOTATION AMORT. INSTALLATIONS TECHNIQUES, MATÉRIEL ET OUTILLAGE MÉDICAUX	1,71%		0,004	0,002	0,575 *		0,000	0,009	109
G11	ENTRETIEN BIO-MÉDICAL	1,69%		0,004	0,003	0,830 *		0,000	0,010	117
61118	AUTRES PRESTATIONS DE SOUS-TRAITANCE À CARACTÈRE MÉDICAL	0,72%		0,005	0,028	5,190 *		0,000	0,060	35
613152	LOCATIONS MOBILIÈRES À CARACTÈRE MÉDICAL - EQUIPEMENTS	0,46%		0,002	0,003	1,344 *		0,000	0,007	59
60228	AUTRES FOURNITURES MÉDICALES	0,30%		0,001	0,006	6,379 *		0,000	0,013	82
6021	ACHATS STOCKÉS DE PRODUITS PHARMACEUTIQUES ET PRODUITS À USAGE MÉDICAL	0,15%		0,000	0,001	3,635 *		0,000	0,003	111
6722	CHARGES SUR EXERCICES ANTÉRIEURS - CHARGES À CARACTÈRE MÉDICAL	0,15%		0,000	0,002	3,284 *		0,000	0,004	76
613158	LOCATIONS MOBILIÈRES À CARACTÈRE MÉDICAL - AUTRES	0,09%		0,001	0,001	1,921 *		0,000	0,004	30
60221	LIGATURES ET SONDES	0,07%		0,000	0,000	1,572 *		0,000	0,001	109
60223	MATÉRIEL ET FOURNITURES MÉDICO-CHIRURGICALES À USAGE UNIQUE STÉRILE	0,05%		0,000	0,000	1,048 *		0,000	0,000	99
60222	PETIT MATÉRIEL MÉDICO-CHIRURGICAL NON STÉRILE	0,03%		0,000	0,000	1,495 *		0,000	0,001	48
613151	LOCATIONS MOBILIÈRES À CARACTÈRE MÉDICAL - INFORMATIQUE	0,03%		0,001	0,002	2,026 *		0,000	0,005	7
602661	COUCHES, ALÈSES ET PRODUITS ABSORBANTS	0,02%		0,000	0,000	4,012 *		0,000	0,001	36
6286	PARTICIPATION AUX CHARGES COMMUNES (CRA)	0,01%		0,002	0,001	0,552 *		0,000	0,003	2
61223	CRÉDIT-BAIL MOBILIER - MATÉRIEL BIOMÉDICAL	0,01%		0,000	0,001	1,156 *		0,000	0,002	4
6011	ACHATS STOCKÉS DE MATIÈRES ET FOURNITURES À CARACTÈRE MÉDICAL ET PHARMACEUTIQUE	0,00%		0,000	0,000	1,147 *		0,000	0,000	5
60227	PANSEMENTS	0,00%		0,000	0,000	2,251 *		0,000	0,000	8
602664	MATÉRIEL ET FOURNITURES À USAGE UNIQUE STÉRILE	0,00%		0,000	0,000	0,870 *		0,000	0,000	5
61221	CRÉDIT-BAIL MOBILIER - MATÉRIEL INFORMATIQUE	0,00%		0,000	0,000	0,890 *		0,000	0,001	2
6223	MÉDECINS CONSULTANTS EXCEPTIONNELS	0,00%		0,000	0,000	0,792 *		0,000	0,000	4
6071	CONSUMMATION DE MARCHANDISES À CARACTÈRE MÉDICAL ET PHARMACEUTIQUE	0,00%		0,000						1
606261	COUCHES, ALÈSES ET PRODUITS ABSORBANTS NON STOCKÉS	0,00%		0,000	0,000	0,928 *		0,000	0,000	2
6339	REMBOURSEMENTS OBTENUS SUR IMPÔTS ET TAXES SUR RÉMUNÉRATIONS (AUTRES ORGANISMES)	0,00%		0,000						1
64719	REMBOURSEMENTS SUR AUTRES CHARGES SOCIALES (PERS. NON MÉDICAL)	0,00%		0,000	0,000	0,368 *		0,000	0,000	2
629	RABAIS, REMISES ET RISTOURNES OBTENUS SUR AUTRES SERVICES EXTÉRIEURS	0,00%		0,000	0,000	1,390 *		0,000	0,000	2
7484	AUTRE SUBVENTION - AIDE FORFAITAIRE À L'APPRENTISSAGE	0,00%		0,000	0,000	0,362 *		0,000	0,000	2
7476	SUBVENTION - FONDS D'INSERTION POUR LES PERSONNES HANDICAPÉES DANS LA FONCTION PUBL	0,00%		0,000	0,000	1,429 *		0,000	0,000	3
6489	REMBOURSEMENTS SUR AUTRES CHARGES DE PERSONNEL	0,00%		0,000	0,000	0,870 *		0,000	0,000	5
64529	REMBOURSEMENTS SUR CHARGES DE SÉCURITÉ SOCIALE ET PRÉVOYANCE (PERS. MÉDICAL)	0,00%		0,000	0,000	1,033 *		0,000	0,001	4
6319	REMBOURSEMENTS OBTENUS SUR IMPÔTS ET TAXES SUR RÉMUNÉRATIONS (ADMINISTRATION IMPÔT)	0,00%		0,000	0,000	0,702 *		0,000	0,001	4
619	RABAIS, REMISES ET RISTOURNES OBTENUS SUR SERVICES EXTÉRIEURS	0,00%		0,000	0,001	1,179 *		0,000	0,001	3
609	RABAIS, REMISES ET RISTOURNES OBTENUS SUR ACHATS	-0,01%		0,000	0,000	1,492 *		0,000	0,001	9
64519	REMBOURSEMENTS SUR CHARGES DE SÉCURITÉ SOCIALE ET PRÉVOYANCE (PERS. NON MÉDICAL)	-0,01%		0,000	0,001	3,166 *		0,000	0,002	14
7541	REMBOURSEMENTS DE FRAIS - FORMATION PROFESSIONNELLE	-0,03%		0,000	0,000	1,620 *		0,000	0,001	45
758	PRODUITS DIVERS DE GESTION COURANTE	-0,06%		0,000	0,001	1,977 *		0,000	0,002	38
6429	REMBOURSEMENTS SUR RÉMUNÉRATIONS DU PERSONNEL MÉDICAL	-0,06%		0,000	0,001	2,228 *		0,000	0,002	54
7474	SUBVENTION - FONDS POUR L'EMPLOI HOSPITALIER (FEH)	-0,09%		0,001	0,000	0,703 *		0,000	0,001	43
6419	REMBOURSEMENTS SUR RÉMUNÉRATIONS DU PERSONNEL NON MÉDICAL	-0,10%		0,000	0,000	1,643 *		0,000	0,001	91
772	PRODUITS SUR EXERCICES ANTÉRIEURS	-0,21%		0,001	0,001	1,148 *		0,000	0,002	94
7548	REMBOURSEMENTS DE FRAIS - AUTRES	-1,24%		0,007	0,025	3,674 *		0,000	0,056	47
TOTAL GENERAL		100%		0,204	0,038	0,186		0,129	0,279	127

* Coefficient de variation supérieur à 0.300 donc l'intervalle de confiance est non significatif mais donné à titre indicatif.

** Chiffre à l'extérieur de l'intervalle de confiance

LABORATOIRE HORS ANATOMIE-PATHOLOGIE 2013

Unités d'oeuvre : Nbre de B et équivalent B

Présentation Agrégée

Comparaison à l'échantillon National

REGROUPEMENT DE COMPTES	COUT DE L'UO	ECHANTILLON NATIONAL (Coût de l'UO)					
		MOYENNE	MEDIANE	INTERVALLE		QUARTILES	
				INF.	SUP.	1er	3ème
PERSONNEL NON MÉDICAL		0,080	0,079	0,040	0,120	0,069	0,089
PERSONNEL MÉDICAL		0,030	0,028	0,008	0,052	0,022	0,034
AUTRES CHARGES DE PERSONNEL		0,004	0,001	0,000	0,022	0,000	0,001
FOURNITURES POUR LABORATOIRES		0,055	0,057	0,013	0,096	0,050	0,063
SOUS-TRAITANCE : LABORATOIRES		0,032	0,022	0,000	0,114	0,016	0,031
AUTRES CHARGES MÉDICALES		0,008	0,001	0,000	0,049	0,001	0,004
AMORTISSEMENTS		0,004	0,004	0,000	0,009	0,003	0,005
AUTRES CHARGES DIRECTES		0,005	0,000	0,000	0,070	0,000	0,000
CHARGES INDUITES		0,004	0,003	0,000	0,010	0,002	0,005
REMBOURSEMENTS FRAIS DE PERSONNEL		0,003	0,000	0,000	0,037	0,000	0,001
SUBVENTIONS REÇUES		0,001	0,000	0,000	0,001	0,000	0,001
AUTRES PRODUITS DÉDUCTIBLES		0,001	0,000	0,000	0,002	0,000	0,001
TOTAL GENERAL		0,204	0,196	0,129	0,279	0,181	0,217
UNITÉS D'OEUVRE : NBRE DE B ET ÉQUIVALENT B		44 279 727,32	21 281 818,00				

Répartition des Etablissements par Catégorie

Catégorie	Nombre	Moyenne UO	Coût Moyen	Coef. De Variation
CH	101	22 684 735,11	0,204	0,182
dont CH 1 ⁽¹⁾	1	40 776 724,00	0,187	.
dont CH 2 ⁽¹⁾	16	12 020 682,73	0,228	0,289
dont CH 3 ⁽¹⁾	57	18 844 760,50	0,200	0,151
dont CH 4 ⁽¹⁾	27	36 440 712,95	0,198	0,098
CHS	8	2 084 322,13	0,225	0,245
dont CHS 1 ⁽²⁾	3	814 649,67	0,260	0,303
dont CHS 2 ⁽²⁾	5	2 846 125,60	0,204	0,135
CHU	18	184 205 141,48	0,196	0,167
dont CHU 1 ⁽³⁾	9	117 006 111,18	0,207	0,195
dont CHU 2 ⁽³⁾	9	251 404 171,77	0,185	0,102
TOTAL	127	44 279 727,32	0,204	0,186

(1) : Sous-catégorie des CH en fonction du Budget d'exploitation (en K€)

 CH 1 : moins de 20 Millions de Budget

 CH 2 : de 20 à 70 Millions de Budget

 CH 3 : de 70 à 169 Millions de Budget

 CH 4 : plus de 170 Millions de Budget

(2) : Sous-catégorie des CHS en fonction du Budget d'exploitation (en K€)

 CHS 1 : moins de 70 Millions de Budget

 CHS 2 : plus de 70 Millions de Budget

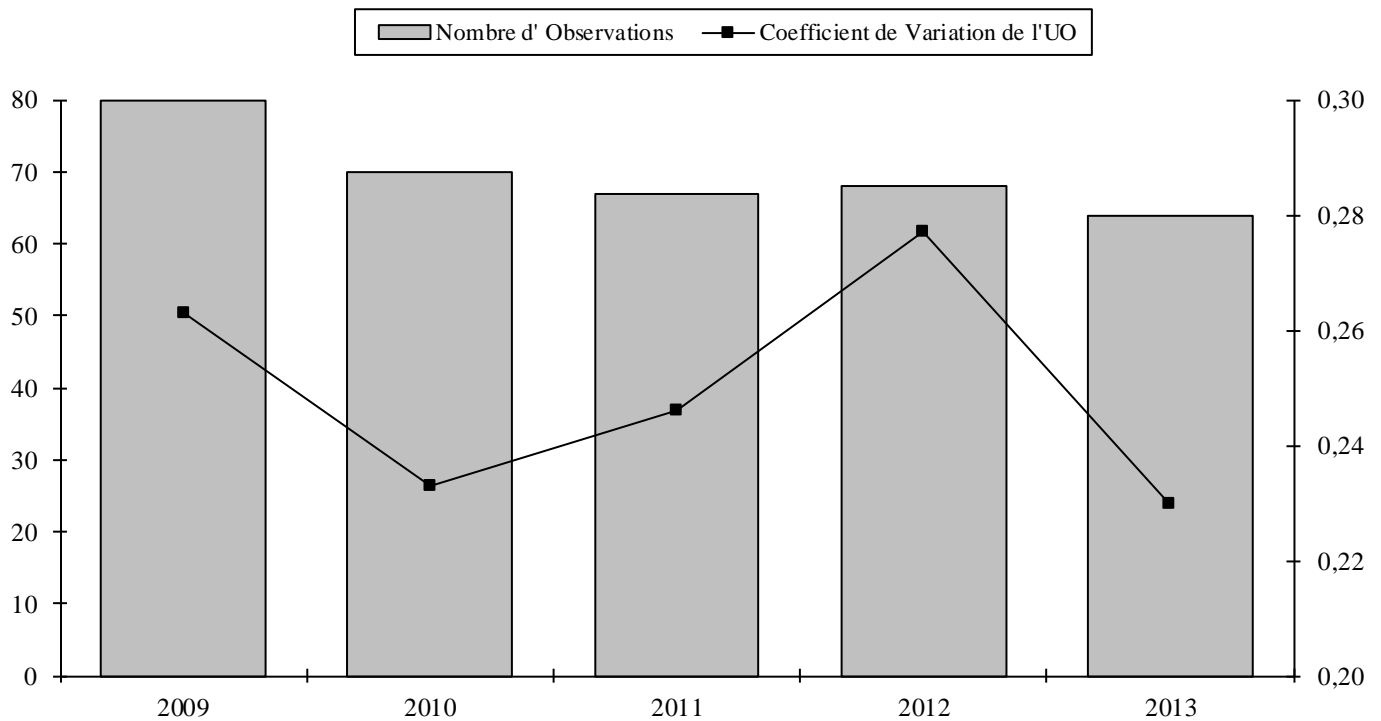
(3) : Sous-catégorie des CHU en fonction du Budget d'exploitation (en K€)

 CHU 1 : moins de 600 Millions de Budget

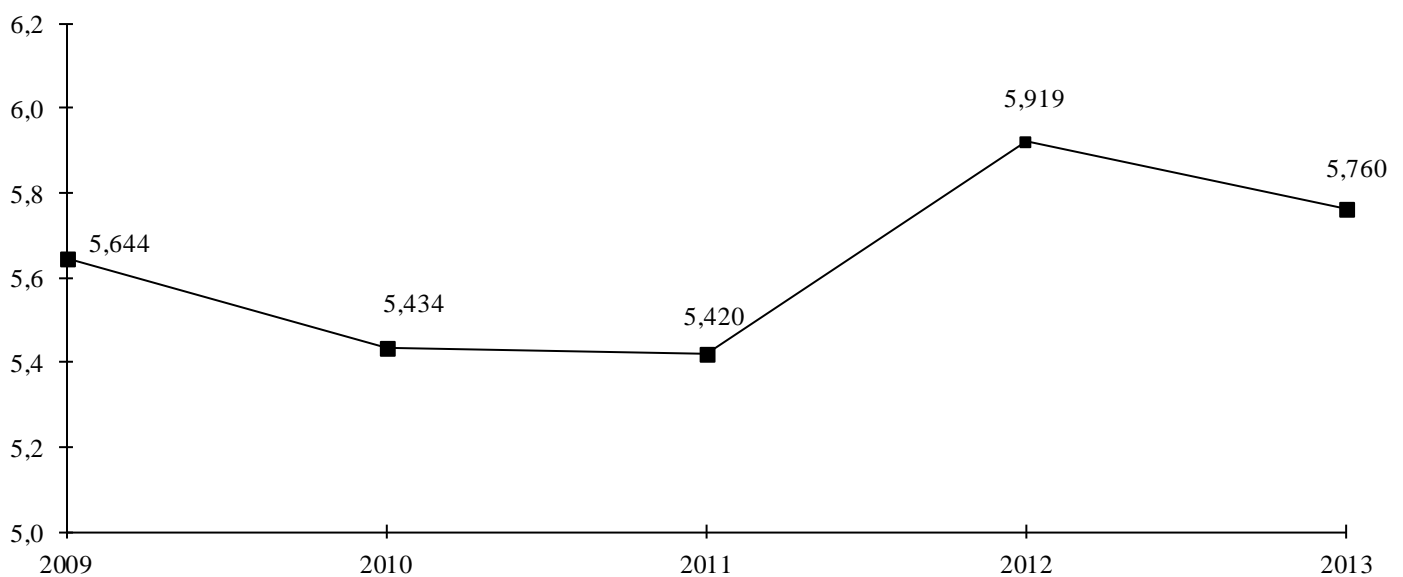
 CHU 2 : plus de 600 Millions de Budget

ACTIVITÉ BLOC GYNECO-OBSTETRICAL

Evolution du nombre d'Etablissements de l'Echantillon et du Coefficient de Variation :



Evolution du Coût de l'Unité d'Oeuvre :



BLOC GYNECO-OBSTETRICAL 2013

Unités d'oeuvre : Nbre d' ICR

Présentation par Nature de Charges

Comparaison à l'échantillon National

COMPTES		ECHANTILLON NATIONAL (Coût de l'UO)							
		TOTAL	CO UT DEL'UO	MOYENNE	ECART- TYPE	COEF. VAR.	INTERVALLE		NB
N°	Libellé						INF.	SUP.	OBS
B13	PERSONNEL NON MÉDICAL (Y COMPRIS 6721 ET 648 HORS 6481 ET 6482)			2,816	0,981	0,348 *	0,893	4,739	64
B14	PERSONNEL MÉDICAL (Y COMPRIS 6721 ET 648 HORS 6481 ET 6482)			0,495	0,352	0,711 *	0,000	1,184	64
B15	PERSONNEL EMPLOIS AIDÉS (6416 ET 6417)			0,010	0,008	0,789 *	0,000	0,025	3
621	PERSONNEL EXTÉRIEUR À L'ÉTABLISSEMENT			0,014	0,018	1,247 *	0,000	0,049	12
TOTAL TITRE 1				3,314	1,109	0,335 *	1,139	5,488	64
6011	ACHATS STOCKÉS DE MATIÈRES ET FOURNITURES À CARACTÈRE MÉDICAL ET PHARMACEUTIQUE			0,080	0,110	1,379 *	0,000	0,296	2
6021	ACHATS STOCKÉS DE PRODUITS PHARMACEUTIQUES ET PRODUITS À USAGE MÉDICAL			0,146	0,093	0,638 *	0,000	0,329	62
60221	LIGATURES ET SONDES			0,105	0,086	0,823 *	0,000	0,273	62
60222	PETIT MATÉRIEL MÉDICO-CHIRURGICAL NON STÉRILE			0,069	0,076	1,104 *	0,000	0,219	24
60223	MATÉRIEL ET FOURNITURES MÉDICO-CHIRURGICALES À USAGE UNIQUE STÉRILE			0,204	0,141	0,692 *	0,000	0,481	60
60227	PANSEMENTS			0,011	0,013	1,170 *	0,000	0,036	8
60228	AUTRES FOURNITURES MÉDICALES			0,028	0,037	1,337 *	0,000	0,100	51
6066	AUTRES ACHATS NON STOCKÉS DE FOURNITURES MÉDICALES			0,026	0,036	1,381 *	0,000	0,098	54
61118	AUTRES PRESTATIONS DE SOUS-TRAITEMENT À CARACTÈRE MÉDICAL			0,102	0,280	2,751 *	0,000	0,651	11
613152	LOCATIONS MOBILIÈRES À CARACTÈRE MÉDICAL - EQUIPEMENTS			0,004	0,006	1,561 *	0,000	0,016	10
613158	LOCATIONS MOBILIÈRES À CARACTÈRE MÉDICAL - AUTRES			0,001	0,001	0,969 *	0,000	0,004	4
TOTAL TITRE 2				0,527	0,272	0,516 *	0,000	1,060	64
602661	COUCHES, ALÈSES ET PRODUITS ABSORBANTS			0,005	0,005	0,856 *	0,000	0,014	55
602664	MATÉRIEL ET FOURNITURES À USAGE UNIQUE STÉRILE			0,018	0,010	0,582 *	0,000	0,038	7
61223	CRÉDIT-BAIL MOBILIER - MATÉRIEL BIOMÉDICAL			0,011	1
6223	MÉDECINS CONSULTANTS EXCEPTIONNELS			0,000	0,000	0,249	0,000	0,000	2
TOTAL TITRE 3				0,008	0,007	0,938 *	0,000	0,022	55
6722	CHARGES SUR EXERCICES ANTÉRIEURS - CHARGES À CARACTÈRE MÉDICAL			0,002	0,003	1,987 *	0,000	0,007	14
6811251	DOTATION AMORT. INSTALLATIONS TECHNIQUES, MATÉRIEL ET OUTILLAGE MÉDICAUX			0,110	0,118	1,080 *	0,000	0,341	57
TOTAL TITRE 4				0,108	0,118	1,092 *	0,000	0,339	58
TOTAL BRUT				3,945	1,150	0,291	1,692	6,198	64
6319	REMBOURSEMENTS OBTENUS SUR IMPÔTS ET TAXES SUR RÉMUNÉRATIONS (ADMINISTRATION IMPÔTS)			0,010	0,001	0,078	0,009	0,012	2
6419	REMBOURSEMENTS SUR RÉMUNÉRATIONS DU PERSONNEL NON MÉDICAL			0,008	0,012	1,540 *	0,000	0,032	31
6429	REMBOURSEMENTS SUR RÉMUNÉRATIONS DU PERSONNEL MÉDICAL			0,006	0,007	1,256 *	0,000	0,019	7
64519	REMBOURSEMENTS SUR CHARGES DE SÉCURITÉ SOCIALE ET PRÉVOYANCE (PERS. NON MÉDICAL)			0,001	0,002	1,281 *	0,000	0,004	5
64719	REMBOURSEMENTS SUR AUTRES CHARGES SOCIALES (PERS. NON MÉDICAL)			0,002	1
7474	SUBVENTION - FONDS POUR L'EMPLOI HOSPITALIER (FEH)			0,023	0,025	1,055 *	0,000	0,072	18
7541	REMBOURSEMENTS DE FRAIS - FORMATION PROFESSIONNELLE			0,007	0,008	1,178 *	0,000	0,023	9
7543	REMBOURSEMENTS CO-UTILISATION D'ÉQUIPEMENTS LOURDS			0,003	1
7548	REMBOURSEMENTS DE FRAIS - AUTRES			0,021	0,034	1,671 *	0,000	0,088	8
758	PRODUITS DIVERS DE GESTION COURANTE			0,011	0,019	1,789 *	0,000	0,047	6
772	PRODUITS SUR EXERCICES ANTÉRIEURS			0,006	0,014	2,358 *	0,000	0,034	36
TOTAL PRODUITS DEDUCTIBLES				0,024	0,032	1,316 *	0,000	0,086	52
TOTAL NET				3,925	1,140	0,290	1,691	6,159	64
G11	ENTRETIEN BIO-MÉDICAL			0,072	0,065	0,898 *	0,000	0,199	64
G13	STÉRILISATION			0,151	0,102	0,676 *	0,000	0,351	63
G14	ANESTHÉSIOLOGIE			1,614	0,480	0,297	0,673	2,555	64
TOTAL CHARGES INDUITES				1,835	0,519	0,283	0,817	2,853	64
TOTAL GENERAL				5,760	1,325	0,230	3,168	8,352	64
Unités d'oeuvre : Nbre d' ICR				687 161,766					

* Coefficient de variation supérieur à 0.300 donc l'intervalle de confiance est non significatif mais donné à titre indicatif.

BLOC GYNECO-OBSTETRICAL 2013

Unités d'oeuvre : Nbre d' ICR

Présentation Economique

Comparaison à l'échantillon National

COMPTES		ECHANTILLON NATIONAL (Coût de l'UO)								
N°	Libellé	%	COUT DE L'UO	%	MOYENNE	ECART- TYPE	COEF. VAR.	INTERVALLE		NB OBS
								INF.	SUP.	
B20	TOTAL FRAIS DE PERSONNEL			57,53%	3,34	1,109	0,335 *	1,139	5,488	64
G14	ANESTHÉSIOLOGIE			28,02%	1,64	0,480	0,297	0,673	2,555	64
60223	MATÉRIEL ET FOURNITURES MÉDICO-CHIRURGICALES À USAGE UNIQUE STÉRILE			3,32%	0,204	0,141	0,692 *	0,000	0,481	60
G13	STÉRILISATION			2,58%	0,151	0,102	0,676 *	0,000	0,351	63
6021	ACHATS STOCKÉS DE PRODUITS PHARMACEUTIQUES ET PRODUITS À USAGE MÉDICAL			2,46%	0,146	0,093	0,638 *	0,000	0,329	62
60221	LIGATURES ET SONDES			1,76%	0,105	0,086	0,823 *	0,000	0,273	62
				95,67%						
6811251	DOTATION AMORT. INSTALLATIONS TECHNIQUES, MATÉRIEL ET OUTILLAGE MÉDICAUX			1,69%	0,110	0,118	1,080 *	0,000	0,341	57
G11	ENTRETIEN BIO-MÉDICAL			1,25%	0,072	0,065	0,898 *	0,000	0,199	64
60222	PETIT MATÉRIEL MÉDICO-CHIRURGICAL NON STÉRILE			0,45%	0,069	0,076	1,104 *	0,000	0,219	24
6066	AUTRES ACHATS NON STOCKÉS DE FOURNITURES MÉDICALES			0,39%	0,026	0,036	1,381 *	0,000	0,098	54
60228	AUTRES FOURNITURES MÉDICALES			0,38%	0,028	0,037	1,337 *	0,000	0,100	51
61118	AUTRES PRESTATIONS DE SOUS-TRAITEMENT À CARACTÈRE MÉDICAL			0,30%	0,102	0,280	2,751 *	0,000	0,651	11
602661	COUCHES, ALÈSES ET PRODUITS ABSORBANTS			0,08%	0,005	0,005	0,856 *	0,000	0,014	55
6011	ACHATS STOCKÉS DE MATIÈRES ET FOURNITURES À CARACTÈRE MÉDICAL ET PHARMACEUTIQUE			0,04%	0,080	0,110	1,379 *	0,000	0,296	2
602664	MATÉRIEL ET FOURNITURES À USAGE UNIQUE STÉRILE			0,03%	0,018	0,010	0,582 *	0,000	0,038	7
60227	PANSEMENTS			0,02%	0,011	0,013	1,170 *	0,000	0,036	8
613152	LOCATIONS MOBILIÈRES À CARACTÈRE MÉDICAL - EQUIPEMENTS			0,01%	0,004	0,006	1,561 *	0,000	0,016	10
6722	CHARGES SUR EXERCICES ANTÉRIEURS - CHARGES À CARACTÈRE MÉDICAL			0,01%	0,002	0,003	1,987 *	0,000	0,007	14
61223	CRÉDIT-BAIL MOBILIER - MATÉRIEL BIOMÉDICAL			0,00%	0,011	1
613158	LOCATIONS MOBILIÈRES À CARACTÈRE MÉDICAL - AUTRES			0,00%	0,001	0,001	0,969 *	0,000	0,004	4
6223	MÉDECINS CONSULTANTS EXCEPTIONNELS			0,00%	0,000	0,000	0,249	0,000	0,000	2
64719	REMBOURSEMENTS SUR AUTRES CHARGES SOCIALES (PERS. NON MÉDICAL)			0,00%	0,002	1
7543	REMBOURSEMENTS CO-UTILISATION D'ÉQUIPEMENTS LOURDS			0,00%	0,003	1
64519	REMBOURSEMENTS SUR CHARGES DE SÉCURITÉ SOCIALE ET PRÉVOYANCE (PERS. NON MÉDICAL)			0,00%	0,001	0,002	1,281 *	0,000	0,004	5
6319	REMBOURSEMENTS OBTENUS SUR IMPÔTS ET TAXES SUR RÉMUNÉRATIONS (ADMINISTRATION IMPÔT)			-0,01%	0,010	0,001	0,078	0,009	0,012	2
6429	REMBOURSEMENTS SUR RÉMUNÉRATIONS DU PERSONNEL MÉDICAL			-0,01%	0,006	0,007	1,256 *	0,000	0,019	7
7541	REMBOURSEMENTS DE FRAIS - FORMATION PROFESSIONNELLE			-0,02%	0,007	0,008	1,178 *	0,000	0,023	9
758	PRODUITS DIVERS DE GESTION COURANTE			-0,02%	0,011	0,019	1,789 *	0,000	0,047	6
7548	REMBOURSEMENTS DE FRAIS - AUTRES			-0,04%	0,021	0,034	1,671 *	0,000	0,088	8
772	PRODUITS SUR EXERCICES ANTÉRIEURS			-0,06%	0,006	0,014	2,358 *	0,000	0,034	36
6419	REMBOURSEMENTS SUR RÉMUNÉRATIONS DU PERSONNEL NON MÉDICAL			-0,07%	0,008	0,012	1,540 *	0,000	0,032	31
7474	SUBVENTION - FONDS POUR L'EMPLOI HOSPITALIER (FEH)			-0,1%	0,023	0,025	1,055 *	0,000	0,072	18
TOTAL GENERAL				100%	5,760	1,325	0,230	3,168	8,352	64

* Coefficient de variation supérieur à 0.300 donc l'intervalle de confiance est non significatif mais donné à titre indicatif.

BLOC GYNECO-OBSTETRICAL 2013

Unités d'oeuvre : Nbre d' ICR

Présentation Agrégée

Comparaison à l'échantillon National

REGROUPEMENT DE COMPTES	COUT DE L'UO	ECHANTILLON NATIONAL (Coût de l'UO)					
		MOYENNE	MEDIANE	INTERVALLE		QUANTILES	
				INF.	SUP.	1er	3ème
PERSONNEL NON MÉDICAL		2,816	2,670	0,893	4,739	2,208	3,185
PERSONNEL MÉDICAL		0,495	0,403	0,000	1,184	0,259	0,618
AUTRES CHARGES DE PERSONNEL		0,014	0,009	0,000	0,048	0,005	0,019
FOURNITURES ET MATÉRIEL MÉDICAL		0,347	0,309	0,000	0,706	0,231	0,464
AUTRES CHARGES MÉDICALES		0,185	0,165	0,000	0,479	0,109	0,219
AMORTISSEMENTS		0,110	0,079	0,000	0,341	0,055	0,138
AUTRES CHARGES DIRECTES		0,008	0,006	0,000	0,022	0,002	0,011
CHARGE INDUITE : ANESTHÉSIOLOGIE		1,614	1,635	0,673	2,555	1,338	1,865
AUTRES CHARGES INDUITES		0,221	0,207	0,000	0,462	0,148	0,269
REMBOURSEMENTS FRAIS DE PERSONNEL		0,015	0,010	0,000	0,056	0,002	0,020
SUBVENTIONS REÇUES		0,023	0,018	0,000	0,072	0,009	0,027
AUTRES PRODUITS DÉDUCTIBLES		0,007	0,001	0,000	0,038	0,000	0,008
REMBOURSEMENTS CO-UTILISATION D'ÉQUIPEMENTS LOURDS		0,003	0,003	.	.	0,003	0,003
TOTAL GENERAL		5,760	5,588	3,168	8,352	4,964	6,416
UNITÉS D'OEUVRE : Nbre d' ICR		687 161,77	578 851,00				

Répartition des Etablissements par Catégorie

Catégorie	Nombre	Moyenne UO	Coût Moyen	Coef. De Variation
CH	49	508 130,22	5,903	0,243
dont CH 1 ⁽¹⁾	0	.	.	.
dont CH 2 ⁽¹⁾	5	594 203,20	5,293	0,189
dont CH 3 ⁽¹⁾	27	385 867,19	5,827	0,290
dont CH 4 ⁽¹⁾	17	676 997,12	6,203	0,167
CHS	0	.	.	.
dont CHS 1 ⁽²⁾	0	.	.	.
dont CHS 2 ⁽²⁾	0	.	.	.
CHU	15	1 271 998,13	5,294	0,133
dont CHU 1 ⁽³⁾	10	1 110 573,20	5,187	0,128
dont CHU 2 ⁽³⁾	5	1 594 848,00	5,508	0,148
TOTAL	64	687 161,77	5,760	0,230

(1) : Sous-catégorie des CH en fonction du Budget d'exploitation (en K€)

 CH 1 : moins de 20 Millions de Budget

 CH 2 : de 20 à 70 Millions de Budget

 CH 3 : de 70 à 169 Millions de Budget

 CH 4 : plus de 170 Millions de Budget

(2) : Sous-catégorie des CHS en fonction du Budget d'exploitation (en K€)

 CHS 1 : moins de 70 Millions de Budget

 CHS 2 : plus de 70 Millions de Budget

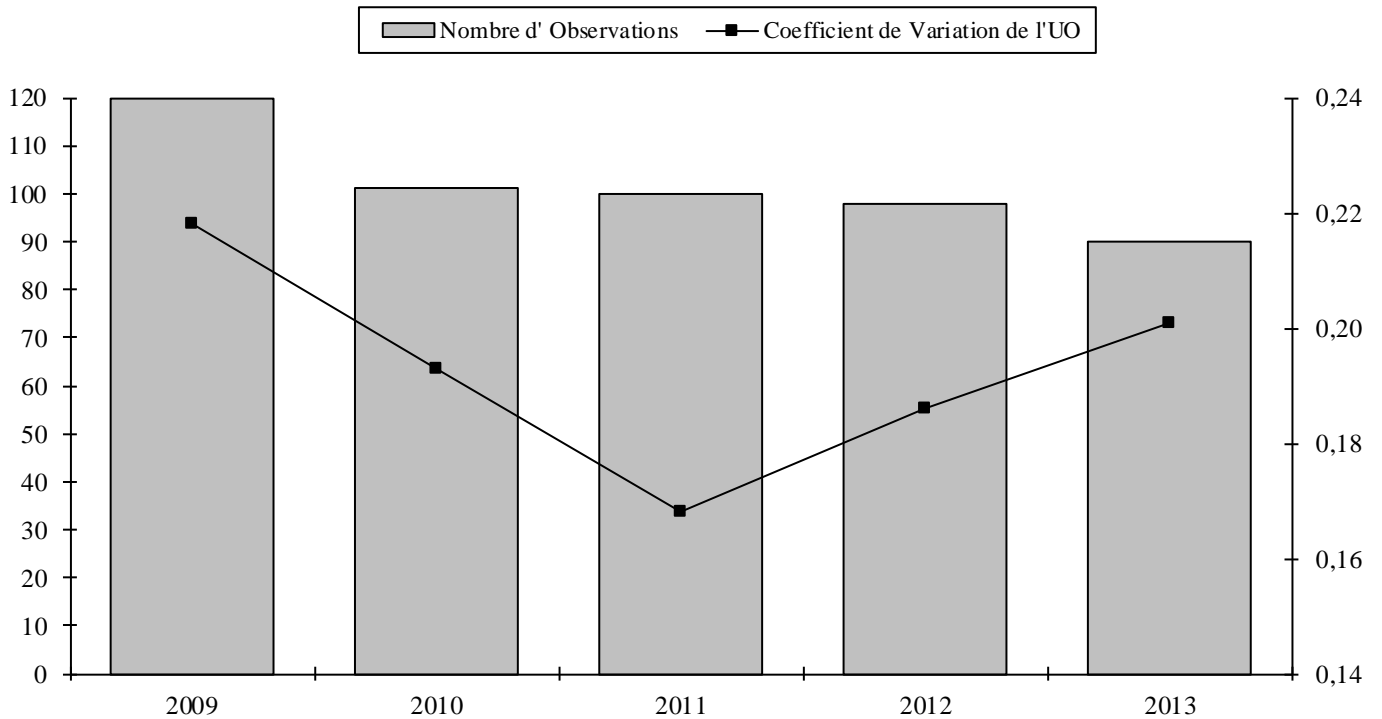
(3) : Sous-catégorie des CHU en fonction du Budget d'exploitation (en K€)

 CHU 1 : moins de 600 Millions de Budget

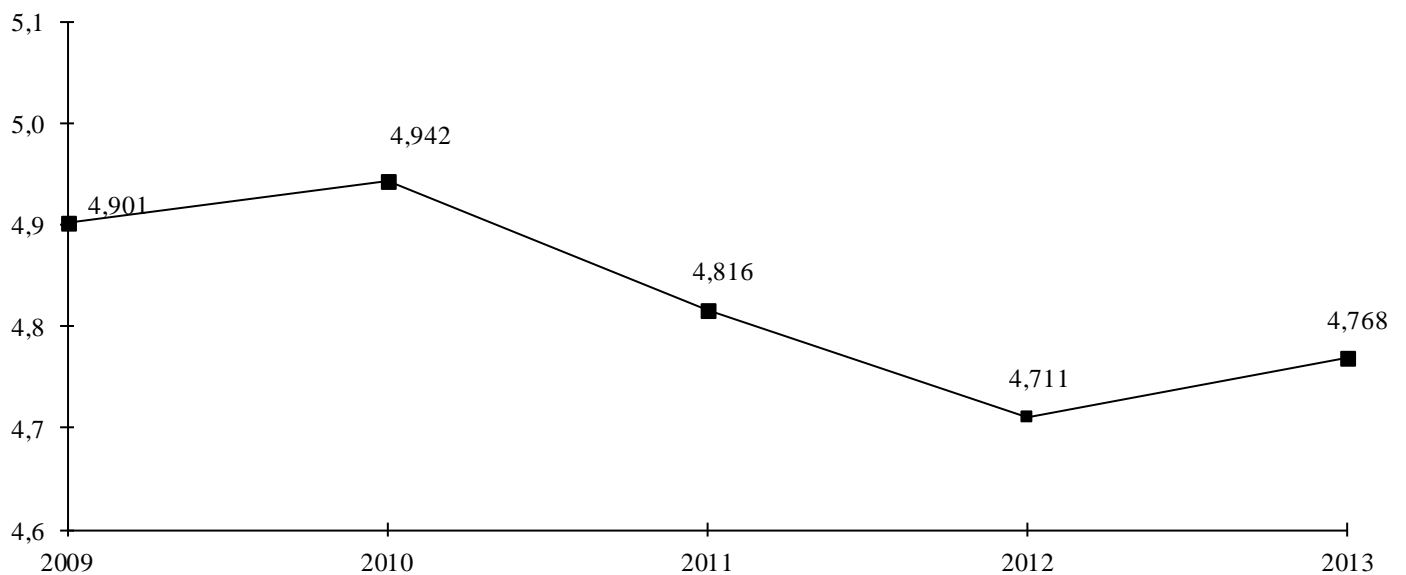
 CHU 2 : plus de 600 Millions de Budget

ACTIVITÉ BLOCS hors Bloc Gynéco-Obstétrical

Evolution du nombre d'Etablissements de l'Echantillon et du Coefficient de Variation :



Evolution du Coût de l'Unité d'Oeuvre :



BLOCS OPERATOIRES HORS BLOC GYNECO-OBSTETRICAL 2013

Unités d'oeuvre : Nbre d'ICR

Présentation par Nature de Charges

Comparaison à l'échantillon National

COMPTES		ECHANTILLON NATIONAL (Coût de l'UO)							
		TOTAL	COÛT DEL'UO	MOYENNE	ECART- TYPE	COEF. VAR.	INTERVALLE		NB OBS
N°	Libellé						INF.	SUP.	
B13	PERSONNEL NON MÉDICAL (Y COMPRIS 6721 ET 648 HORS 6481 ET 6482)			1,319	0,402	0,305 *	0,532	2,107	90
B14	PERSONNEL MÉDICAL (Y COMPRIS 6721 ET 648 HORS 6481 ET 6482)			0,518	0,197	0,380 *	0,132	0,904	90
B15	PERSONNEL EMPLOIS AIDÉS (6416 ET 6417)			0,008	0,007	0,947 *	0,000	0,022	18
621	PERSONNEL EXTÉRIEUR À L'ÉTABLISSEMENT			0,034	0,081	2,346 *	0,000	0,192	30
TOTAL TITRE 1				1,850	0,473	0,256	0,922	2,778	90
6011	ACHATS STOCKÉS DE MATIÈRES ET FOURNITURES À CARACTÈRE MÉDICAL ET PHARMACEUTIQUE			0,221	0,337	1,524 *	0,000	0,881	4
6021	ACHATS STOCKÉS DE PRODUITS PHARMACEUTIQUES ET PRODUITS À USAGE MÉDICAL			0,090	0,117	1,301 *	0,000	0,320	87
60221	LIGATURES ET SONDES			0,200	0,107	0,536 *	0,000	0,410	89
60222	PETIT MATÉRIEL MÉDICO-CHIRURGICAL NON STÉRILE			0,085	0,102	1,200 *	0,000	0,285	45
60223	MATÉRIEL ET FOURNITURES MÉDICO-CHIRURGICALES À USAGE UNIQUE STÉRILE			0,352	0,209	0,595 *	0,000	0,762	84
60227	PANSEMENTS			0,018	0,029	1,605 *	0,000	0,074	20
60228	AUTRES FOURNITURES MÉDICALES			0,025	0,032	1,309 *	0,000	0,088	80
6066	AUTRES ACHATS NON STOCKÉS DE FOURNITURES MÉDICALES			0,049	0,075	1,547 *	0,000	0,197	84
61118	AUTRES PRESTATIONS DE SOUS-TRAITEMENT À CARACTÈRE MÉDICAL			0,006	0,16	2,464 *	0,000	0,037	25
613152	LOCATIONS MOBILIÈRES À CARACTÈRE MÉDICAL - EQUIPEMENTS			0,020	0,037	1,891 *	0,000	0,092	57
613158	LOCATIONS MOBILIÈRES À CARACTÈRE MÉDICAL - AUTRES			0,005	0,008	1,496 *	0,000	0,021	20
TOTAL TITRE 2				0,752	0,286	0,380 *	0,192	1,312	90
602661	COUCHES, ALÈSES ET PRODUITS ABSORBANTS			0,002	0,003	1,666 *	0,000	0,008	76
602664	MATÉRIEL ET FOURNITURES À USAGE UNIQUE STÉRILE			0,020	0,022	1,111 *	0,000	0,062	6
606261	COUCHES, ALÈSES ET PRODUITS ABSORBANTS NON STOCKÉS			0,001	0,001	0,797 *	0,000	0,002	3
61223	CRÉDIT-BAIL MOBILIER - MATÉRIEL BIOMÉDICAL			0,019	0,13	0,709 *	0,000	0,044	8
61231	PART DE CRÉDIT-BAIL RELEVANT D'UN PARTENARIAT PUBLIC-PRIVÉ			0,001	1
6223	MÉDECINS CONSULTANTS EXCEPTIONNELS			0,000	0,000	0,755 *	0,000	0,000	3
6522	CONTRIBUTIONS AUX GCS ET CHT À CARACTÈRE MÉDICAL			0,697	1
TOTAL TITRE 3				0,014	0,079	5,612 *	0,000	0,170	79
6722	CHARGES SUR EXERCICES ANTÉRIEURS - CHARGES À CARACTÈRE MÉDICAL			0,001	0,002	1,181 *	0,000	0,005	36
6811251	DOTATION AMORT. INSTALLATIONS TECHNIQUES, MATÉRIEL ET OUTILLAGE MÉDICAUX			0,154	0,069	0,444 *	0,020	0,289	80
TOTAL TITRE 4				0,149	0,073	0,489 *	0,006	0,292	83
TOTAL BRUT				2,752	0,675	0,245	1,428	4,076	90
609	RABAIS, REMISES ET RISTOURNES OBTENUS SUR ACHATS			0,004	0,003	0,840 *	0,000	0,011	3
619	RABAIS, REMISES ET RISTOURNES OBTENUS SUR SERVICES EXTÉRIEURS			0,001	1
629	RABAIS, REMISES ET RISTOURNES OBTENUS SUR AUTRES SERVICES EXTÉRIEURS			0,000	1
6319	REMBOURSEMENTS OBTENUS SUR IMPÔTS ET TAXES SUR RÉMUNÉRATIONS (ADMINISTRATION IMPÔTS)			0,010	0,003	0,337 *	0,003	0,016	3
6339	REMBOURSEMENTS OBTENUS SUR IMPÔTS ET TAXES SUR RÉMUNÉRATIONS (AUTRES ORGANISMES)			0,001	1
6419	REMBOURSEMENTS SUR RÉMUNÉRATIONS DU PERSONNEL NON MÉDICAL			0,006	0,10	1,677 *	0,000	0,025	66
6429	REMBOURSEMENTS SUR RÉMUNÉRATIONS DU PERSONNEL MÉDICAL			0,001	0,003	1,796 *	0,000	0,006	18
64519	REMBOURSEMENTS SUR CHARGES DE SÉCURITÉ SOCIALE ET PRÉVOYANCE (PERS. NON MÉDICAL)			0,003	0,007	2,294 *	0,000	0,018	13
64529	REMBOURSEMENTS SUR CHARGES DE SÉCURITÉ SOCIALE ET PRÉVOYANCE (PERS. MÉDICAL)			0,002	0,003	1,283 *	0,000	0,009	2
64719	REMBOURSEMENTS SUR AUTRES CHARGES SOCIALES (PERS. NON MÉDICAL)			0,000	1
6489	REMBOURSEMENTS SUR AUTRES CHARGES DE PERSONNEL			0,003	0,004	1,106 *	0,000	0,010	3
7474	SUBVENTION - FONDS POUR L'EMPLOI HOSPITALIER (FEH)			0,007	0,006	0,891 *	0,000	0,019	37
7476	SUBVENTION - FONDS D'INSERTION POUR LES PERSONNES HANDICAPÉES DANS LA FONCTION PUBL.			0,005	0,008	1,412 *	0,000	0,020	2
7541	REMBOURSEMENTS DE FRAIS - FORMATION PROFESSIONNELLE			0,003	0,003	1,251 *	0,000	0,010	20
7543	REMBOURSEMENTS CO-UTILISATION D'ÉQUIPEMENTS LOURDS			0,008	0,003	0,390 *	0,002	0,015	2
7548	REMBOURSEMENTS DE FRAIS - AUTRES			0,020	0,061	3,030 *	0,000	0,139	20
758	PRODUITS DIVERS DE GESTION COURANTE			0,005	0,006	1,186 *	0,000	0,016	16
772	PRODUITS SUR EXERCICES ANTÉRIEURS			0,005	0,023	5,112 *	0,000	0,051	59
TOTAL PRODUITS DEDUCTIBLES				0,019	0,038	2,017 *	0,000	0,093	85
TOTAL NET				2,734	0,661	0,242	1,439	4,030	90
G11	ENTRETIEN BIO-MÉDICAL			0,102	0,062	0,614 *	0,000	0,224	90
G13	STÉRILISATION			0,263	0,124	0,473 *	0,019	0,506	88
G14	ANESTHÉSIOLOGIE			1,675	0,492	0,294	0,711	2,640	90
TOTAL CHARGES INDUITES				2,034	0,539	0,265	0,976	3,091	90
TOTAL GENERAL				4,768	0,958	0,201	2,889	6,648	90
Unités d'oeuvre : Nbre d'ICR				2 901 743,256					

* Coefficient de variation supérieur à 0.300 donc l'intervalle de confiance est non significatif mais donné à titre indicatif.

BLOCS OPERATOIRES HORS BLOC GYNECO-OBSTETRICAL 2013

Unités d'oeuvre : Nbre d'ICR

Présentation Economique

Comparaison à l'échantillon National

COMPTES		ECHANTILLON NATIONAL (Coût de l'UO)								
N°	Libellé	%	COUT DE L'UO	%	MOYENNE	ECART- TYPE	COEF. VAR.	INTERVALLE		NB OBS
								INF.	SUP.	
B20	TOTAL FRAIS DE PERSONNEL			38,80%	1,850	0,473	0,256	0,922	2,778	90
G14	ANESTHÉSIOLOGIE			35,14%	1,675	0,492	0,294	0,711	2,640	90
60223	MATÉRIEL ET FOURNITURES MÉDICO-CHIRURGICALES À USAGE UNIQUE STÉRILE			6,88%	0,352	0,209	0,595 *	0,000	0,762	84
G13	STÉRILISATION			5,38%	0,263	0,124	0,473 *	0,019	0,506	88
60221	LIGATURES ET SONDES			4,14%	0,200	0,107	0,536 *	0,000	0,410	89
6811251	DOTATION AMORT. INSTALLATIONS TECHNIQUES, MATÉRIEL ET OUTILLAGE MÉDICAUX			2,88%	0,154	0,069	0,444 *	0,020	0,289	80
G11	ENTRETIEN BIO-MÉDICAL			2,13%	0,102	0,062	0,614 *	0,000	0,224	90
				95,36%						
6021	ACHATS STOCKÉS DE PRODUITS PHARMACEUTIQUES ET PRODUITS À USAGE MÉDICAL			1,83%	0,090	0,117	1,301 *	0,000	0,320	87
6066	AUTRES ACHATS NON STOCKÉS DE FOURNITURES MÉDICALES			0,95%	0,049	0,075	1,547 *	0,000	0,197	84
60222	PETIT MATÉRIEL MÉDICO-CHIRURGICAL NON STÉRILE			0,89%	0,085	0,102	1,200 *	0,000	0,285	45
60228	AUTRES FOURNITURES MÉDICALES			0,46%	0,025	0,032	1,309 *	0,000	0,088	80
613152	LOCATIONS MOBILIÈRES À CARACTÈRE MÉDICAL - EQUIPEMENTS			0,26%	0,020	0,037	1,891 *	0,000	0,092	57
6011	ACHATS STOCKÉS DE MATIÈRES ET FOURNITURES À CARACTÈRE MÉDICAL ET PHARMACEUTIQUE			0,21%	0,221	0,337	1,524 *	0,000	0,881	4
6522	CONTRIBUTIONS AUX GCS ET CHT À CARACTÈRE MÉDICAL			0,16%	0,697	1
60227	PANSEMENTS			0,08%	0,018	0,029	1,605 *	0,000	0,074	20
61118	AUTRES PRESTATIONS DE SOUS-TRAITEMENT À CARACTÈRE MÉDICAL			0,04%	0,006	0,016	2,464 *	0,000	0,037	25
602661	COUCHES, ALÈSES ET PRODUITS ABSORBANTS			0,04%	0,002	0,003	1,666 *	0,000	0,008	76
61223	CRÉDIT-BAIL MOBILIER - MATÉRIEL BIOMÉDICAL			0,04%	0,019	0,013	0,709 *	0,000	0,044	8
602664	MATÉRIEL ET FOURNITURES À USAGE UNIQUE STÉRILE			0,03%	0,020	0,022	1,111 *	0,000	0,062	6
613158	LOCATIONS MOBILIÈRES À CARACTÈRE MÉDICAL - AUTRES			0,02%	0,005	0,008	1,496 *	0,000	0,021	20
6722	CHARGES SUR EXERCICES ANTÉRIEURS - CHARGES À CARACTÈRE MÉDICAL			0,01%	0,001	0,002	1,181 *	0,000	0,005	36
606261	COUCHES, ALÈSES ET PRODUITS ABSORBANTS NON STOCKÉS			0,00%	0,001	0,001	0,797 *	0,000	0,002	3
61231	PART DE CRÉDIT-BAIL RELEVANT D'UN PARTENARIAT PUBLIC-PRIVÉ			0,00%	0,001	1
6223	MÉDECINS CONSULTANTS EXCEPTIONNELS			0,00%	0,000	0,000	0,755 *	0,000	0,000	3
629	RABAIS, REMISES ET RISTOURNES OBTENUS SUR AUTRES SERVICES EXTÉRIEURS			0,00%	0,000	1
64719	REMBOURSEMENTS SUR AUTRES CHARGES SOCIALES (PERS. NON MÉDICAL)			0,00%	0,000	1
619	RABAIS, REMISES ET RISTOURNES OBTENUS SUR SERVICES EXTÉRIEURS			0,00%	0,001	1
6339	REMBOURSEMENTS OBTENUS SUR IMPÔTS ET TAXES SUR RÉMUNÉRATIONS (AUTRES ORGANISMES)			0,00%	0,001	1
64529	REMBOURSEMENTS SUR CHARGES DE SÉCURITÉ SOCIALE ET PRÉVOYANCE (PERS. MÉDICAL)			0,00%	0,002	0,003	1,283 *	0,000	0,009	2
6489	REMBOURSEMENTS SUR AUTRES CHARGES DE PERSONNEL			0,00%	0,003	0,004	1,106 *	0,000	0,010	3
7476	SUBVENTION - FONDS D'INSERTION POUR LES PERSONNES HANDICAPÉES DANS LA FONCTION PUBL			0,00%	0,005	0,008	1,412 *	0,000	0,020	2
609	RABAIS, REMISES ET RISTOURNES OBTENUS SUR ACHATS			0,00%	0,004	0,003	0,840 *	0,000	0,011	3
7543	REMBOURSEMENTS CO-UTILISATION D'ÉQUIPEMENTS LOURDS			0,00%	0,008	0,003	0,390 *	0,002	0,015	2
6429	REMBOURSEMENTS SUR RÉMUNÉRATIONS DU PERSONNEL MÉDICAL			-0,01%	0,001	0,003	1,796 *	0,000	0,006	18
6319	REMBOURSEMENTS OBTENUS SUR IMPÔTS ET TAXES SUR RÉMUNÉRATIONS (ADMINISTRATION IMPÔT)			-0,01%	0,010	0,003	0,337 *	0,003	0,016	3
64519	REMBOURSEMENTS SUR CHARGES DE SÉCURITÉ SOCIALE ET PRÉVOYANCE (PERS. NON MÉDICAL)			-0,01%	0,003	0,007	2,294 *	0,000	0,018	13
7541	REMBOURSEMENTS DE FRAIS - FORMATION PROFESSIONNELLE			-0,01%	0,003	0,003	1,251 *	0,000	0,010	20
758	PRODUITS DIVERS DE GESTION COURANTE			-0,02%	0,005	0,006	1,186 *	0,000	0,016	16
7474	SUBVENTION - FONDS POUR L'EMPLOI HOSPITALIER (FEH)			-0,06%	0,007	0,006	0,891 *	0,000	0,019	37
772	PRODUITS SUR EXERCICES ANTÉRIEURS			-0,06%	0,005	0,023	5,112 *	0,000	0,051	59
6419	REMBOURSEMENTS SUR RÉMUNÉRATIONS DU PERSONNEL NON MÉDICAL			-0,09%	0,006	0,010	1,677 *	0,000	0,025	66
7548	REMBOURSEMENTS DE FRAIS - AUTRES			-0,09%	0,020	0,061	3,030 *	0,000	0,139	20
TOTAL GENERAL				100%	4,768	0,958	0,201	2,889	6,648	90

* Coefficient de variation supérieur à 0,300 donc l'intervalle de confiance est non significatif mais donné à titre indicatif.

BLOCS OPERATOIRES HORS BLOC GYNECO-OBSTETRICAL 2013

Unités d'oeuvre : Nbre d'ICR

Présentation Agrégée

Comparaison à l'échantillon National

REGROUPEMENT DE COMPTES	ECHANTILLON NATIONAL (Coût de l'UO)						
	COUT DE L'UO	MOYENNE	MEDIANE	INTERVALLE		QUANTILES	
				INF.	SUP.	1er	3ème
PERSONNEL NON MÉDICAL		1,319	1,244	0,532	2,107	1,069	1,473
PERSONNEL MÉDICAL		0,518	0,517	0,132	0,904	0,352	0,646
AUTRES CHARGES DE PERSONNEL		0,030	0,010	0,000	0,169	0,004	0,025
FOURNITURES ET MATÉRIEL MÉDICAL		0,594	0,599	0,109	1,079	0,417	0,793
AUTRES CHARGES MÉDICALES		0,158	0,113	0,000	0,465	0,072	0,174
AMORTISSEMENTS		0,154	0,139	0,020	0,289	0,113	0,180
AUTRES CHARGES DIRECTES		0,014	0,002	0,000	0,169	0,001	0,005
CHARGE INDUITE : ANESTHÉSIOLOGIE		1,675	1,600	0,711	2,640	1,350	1,900
AUTRES CHARGES INDUITES		0,358	0,353	0,092	0,624	0,277	0,431
REMBOURSEMENTS FRAIS DE PERSONNEL		0,012	0,006	0,000	0,076	0,001	0,012
SUBVENTIONS REÇUES		0,007	0,005	0,000	0,019	0,002	0,009
AUTRES PRODUITS DÉDUCTIBLES		0,005	0,001	0,000	0,048	0,000	0,003
REMBOURSEMENTS CO-UTILISATION D'ÉQUIPEMENTS LOURDS		0,008	0,008	0,002	0,015	0,006	0,011
TOTAL GENERAL		4,768	4,583	2,889	6,648	4,172	5,193
UNITÉS D'OEUVRE : NBRE D'ICR		2 901 743,26	1 598 824,50				

Répartition des Etablissements par Catégorie

Catégorie	Nombre	Moyenne UO	Coût Moyen	Coef. De Variation
CH	73	1 553 807,21	4,765	0,220
dont CH 1 ⁽¹⁾	0	.	.	.
dont CH 2 ⁽¹⁾	11	902 846,46	4,799	0,151
dont CH 3 ⁽¹⁾	41	1 311 936,63	4,661	0,247
dont CH 4 ⁽¹⁾	21	2 367 010,14	4,951	0,201
CHS	0	.	.	.
dont CHS 1 ⁽²⁾	0	.	.	.
dont CHS 2 ⁽²⁾	0	.	.	.
CHU	17	8 689 939,24	4,780	0,084
dont CHU 1 ⁽³⁾	10	6 583 605,70	4,732	0,077
dont CHU 2 ⁽³⁾	7	11 698 987,14	4,847	0,096
TOTAL	90	2 901 743,26	4,768	0,201

(1) : Sous-catégorie des CH en fonction du Budget d'exploitation (en K€)

CH 1 : moins de 20 Millions de Budget

CH 2 : de 20 à 70 Millions de Budget

CH 3 : de 70 à 169 Millions de Budget

CH 4 : plus de 170 Millions de Budget

(2) : Sous-catégorie des CHS en fonction du Budget d'exploitation (en K€)

CHS 1 : moins de 70 Millions de Budget

CHS 2 : plus de 70 Millions de Budget

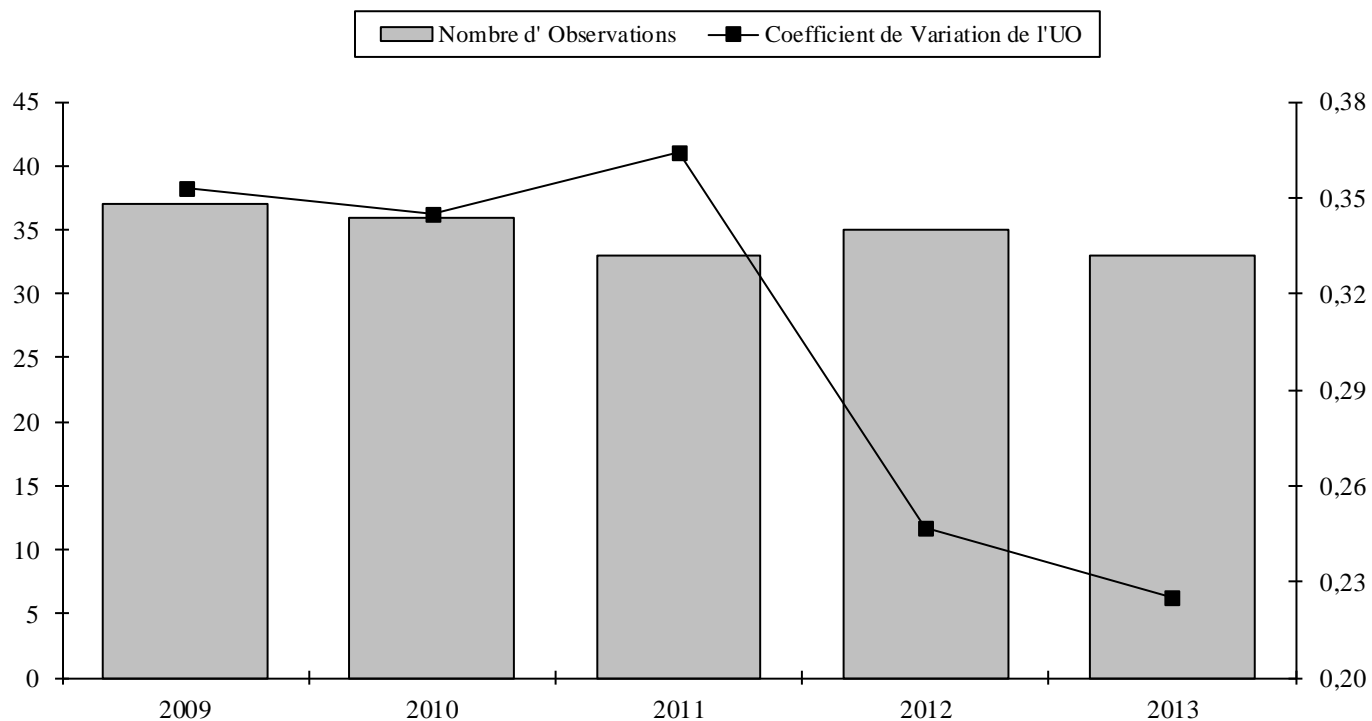
(3) : Sous-catégorie des CHU en fonction du Budget d'exploitation (en K€)

CHU 1 : moins de 600 Millions de Budget

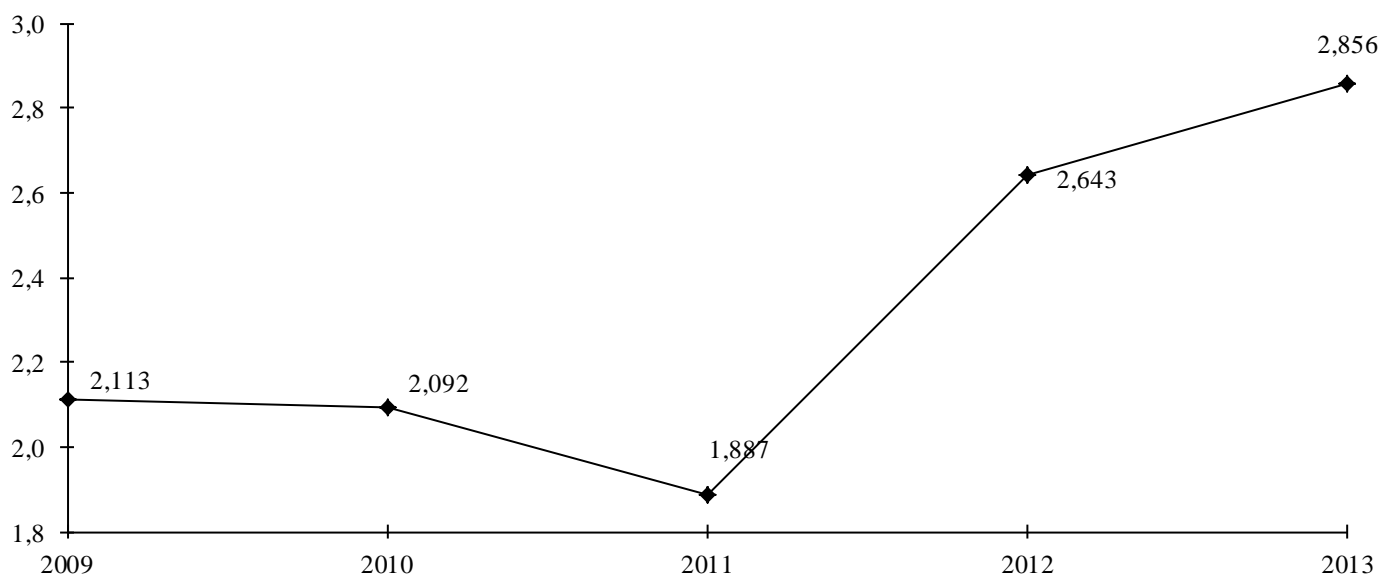
CHU 2 : plus de 600 Millions de Budget

ACTIVITÉ MEDECINE NUCLEAIRE IN VIVO

Evolution du nombre d'Etablissements de l'Echantillon et du Coefficient de Variation :



Evolution du Coût de l'Unité d'Oeuvre :



MEDECINE NUCLEAIRE IN VIVO 2013

Unités d'oeuvre : Nbre d'ICR

Présentation par Nature de Charges

Comparaison à l'échantillon National

COMPTES		ECHANTILLON NATIONAL (Coût de l'UO)							
N°	Libellé	TOTAL	COUT DEL'UO	MOYENNE	ECART- TYPE	COEF. VAR.	INTERVALLE		NB
							INF.	SUP.	OBS
B13	PERSONNEL NON MÉDICAL (Y COMPRIS 6721 ET 648 HORS 6481 ET 6482)			1,017	0,312	0,307 *	0,404	1,629	32
B14	PERSONNEL MÉDICAL (Y COMPRIS 6721 ET 648 HORS 6481 ET 6482)			0,527	0,219	0,415 *	0,099	0,955	32
B15	PERSONNEL EMPLOIS AIDÉS (6416 ET 6417)			0,025	0,007	0,261	0,012	0,038	2
621	PERSONNEL EXTÉRIEUR À L'ÉTABLISSEMENT			0,030	0,028	0,937 *	0,000	0,084	6
TOTAL TITRE 1				1,551	0,478	0,308 *	0,614	2,488	32
6011	ACHATS STOCKÉS DE MATIÈRES ET FOURNITURES À CARACTÈRE MÉDICAL ET PHARMACEUTIQUE			0,444	0,628	1,414 *	0,000	1,675	2
6021	ACHATS STOCKÉS DE PRODUITS PHARMACEUTIQUES ET PRODUITS À USAGE MÉDICAL			0,740	0,504	0,681 *	0,000	1,727	31
60221	LIGATURES ET SONDES			0,009	0,009	1,071 *	0,000	0,027	30
60222	PETIT MATÉRIEL MÉDICO-CHIRURGICAL NON STÉRILE			0,011	0,014	1,242 *	0,000	0,039	9
60223	MATÉRIEL ET FOURNITURES MÉDICO-CHIRURGICALES À USAGE UNIQUE STÉRILE			0,049	0,172	3,494 *	0,000	0,386	31
60225	FOURNITURES D'IMAGERIE MÉDICALE			0,001	0,001	0,606 *	0,000	0,003	3
60227	PANSEMENTS			0,001	0,001	0,840 *	0,000	0,003	3
60228	AUTRES FOURNITURES MÉDICALES			0,040	0,104	2,579 *	0,000	0,244	29
6066	AUTRES ACHATS NON STOCKÉS DE FOURNITURES MÉDICALES			0,046	0,200	4,305 *	0,000	0,438	24
61112	SOUS-TRAITANCE À CARACTÈRE MÉDICAL : IMAGERIE MÉDICALE			0,653	0,949	1,452 *	0,000	2,513	6
61118	AUTRES PRESTATIONS DE SOUS-TRAITANCE À CARACTÈRE MÉDICAL			0,024	0,066	2,695 *	0,000	0,153	11
613151	LOCATIONS MOBILIÈRES À CARACTÈRE MÉDICAL - INFORMATIQUE			0,008	1
613152	LOCATIONS MOBILIÈRES À CARACTÈRE MÉDICAL - EQUIPEMENTS			0,099	0,152	1,526 *	0,000	0,396	6
613158	LOCATIONS MOBILIÈRES À CARACTÈRE MÉDICAL - AUTRES			0,010	0,009	0,944 *	0,000	0,028	5
TOTAL TITRE 2				0,995	0,553	0,555 *	0,000	2,079	33
602661	COUCHES, ALÈSES ET PRODUITS ABSORBANTS			0,001	0,001	1,811 *	0,000	0,003	23
602664	MATÉRIEL ET FOURNITURES À USAGE UNIQUE STÉRILE			0,005	0,004	0,648 *	0,000	0,012	2
61221	CRÉDIT-BAIL MOBILIER - MATÉRIEL INFORMATIQUE			0,002	1
61223	CRÉDIT-BAIL MOBILIER - MATÉRIEL BIOMÉDICAL			0,138	0,189	1,364 *	0,000	0,509	2
6223	MÉDECINS CONSULTANTS EXCEPTIONNELS			0,320	0,441	1,380 *	0,000	1,185	2
6522	CONTRIBUTIONS AUX GCS ET CHT À CARACTÈRE MÉDICAL			0,639	0,370	0,579 *	0,000	1,364	2
TOTAL TITRE 3				0,093	0,231	2,493 *	0,000	0,545	24
6722	CHARGES SUR EXERCICES ANTÉRIEURS - CHARGES À CARACTÈRE MÉDICAL			0,002	0,002	1,183 *	0,000	0,006	16
6811251	DOTATION AMORT. INSTALLATIONS TECHNIQUES, MATÉRIEL ET OUTILLAGE MÉDICAUX			0,329	0,211	0,643 *	0,000	0,743	30
TOTAL TITRE 4				0,319	0,216	0,677 *	0,000	0,742	31
TOTAL BRUT				2,866	0,788	0,275	1,322	4,409	33
6319	REMBOURSEMENTS OBTENUS SUR IMPÔTS ET TAXES SUR RÉMUNÉRATIONS (ADMINISTRATION IMPÔTS)			0,002	1
6339	REMBOURSEMENTS OBTENUS SUR IMPÔTS ET TAXES SUR RÉMUNÉRATIONS (AUTRES ORGANISMES)			0,004	1
6419	REMBOURSEMENTS SUR RÉMUNÉRATIONS DU PERSONNEL NON MÉDICAL			0,038	0,143	3,800 *	0,000	0,318	17
6429	REMBOURSEMENTS SUR RÉMUNÉRATIONS DU PERSONNEL MÉDICAL			0,007	0,012	1,843 *	0,000	0,030	10
64519	REMBOURSEMENTS SUR CHARGES DE SÉCURITÉ SOCIALE ET PRÉVOYANCE (PERS. NON MÉDICAL)			0,002	0,003	1,295 *	0,000	0,007	7
64529	REMBOURSEMENTS SUR CHARGES DE SÉCURITÉ SOCIALE ET PRÉVOYANCE (PERS. MÉDICAL)			0,015	1
64719	REMBOURSEMENTS SUR AUTRES CHARGES SOCIALES (PERS. NON MÉDICAL)			0,000	1
7474	SUBVENTION - FONDS POUR L'EMPLOI HOSPITALIER (FEH)			0,006	0,004	0,638 *	0,000	0,014	10
7541	REMBOURSEMENTS DE FRAIS - FORMATION PROFESSIONNELLE			0,002	0,002	1,317 *	0,000	0,006	10
7543	REMBOURSEMENTS CO-UTILISATION D'ÉQUIPEMENTS LOURDS			0,310	0,380	1,227 *	0,000	1,056	15
7548	REMBOURSEMENTS DE FRAIS - AUTRES			0,013	0,030	2,234 *	0,000	0,071	15
758	PRODUITS DIVERS DE GESTION COURANTE			0,258	0,488	1,895 *	0,000	1,214	4
772	PRODUITS SUR EXERCICES ANTÉRIEURS			0,017	0,029	1,673 *	0,000	0,075	23
TOTAL PRODUITS DEDUCTIBLES				0,237	0,403	1,701 *	0,000	1,026	30
TOTAL NET				2,651	0,532	0,201	1,608	3,694	33
G11	ENTRETIEN BIO-MÉDICAL			0,219	0,178	0,815 *	0,000	0,568	31
TOTAL CHARGES INDUITES				0,219	0,178	0,815 *	0,000	0,568	31
TOTAL GENERAL				2,856	0,643	0,225	1,595	4,118	33
Unités d'oeuvre : Nbre d'ICR				886 593,970					

* Coefficient de variation supérieur à 0.300 donc l'intervalle de confiance est non significatif mais donné à titre indicatif.

MEDECINE NUCLEAIRE IN VIVO 2013

Unités d'oeuvre : Nbre d'ICR

Présentation Economique

Comparaison à l'échantillon National

COMPTES		ECHANTILLON NATIONAL (Coût de l'UO)								
N°	Libellé	%	COUT DE L'UO	%	MOYENNE	ECART- TYPE	COEF. VAR.	INTERVALLE		NB
								INF.	SUP.	OBS
B20	TOTAL FRAIS DE PERSONNEL	52,65%		1551	0,478	0,308	*	0,614	2,488	32
6021	ACHATS STOCKÉS DE PRODUITS PHARMACEUTIQUES ET PRODUITS À USAGE MÉDICAL	24,33%		0,740	0,504	0,681	*	0,000	1,727	31
6811251	DOTATION AMORT. INSTALLATIONS TECHNIQUES, MATÉRIEL ET OUTILLAGE MÉDICAUX	10,46%		0,329	0,211	0,643	*	0,000	0,743	30
G11	ENTRETIEN BIO-MÉDICAL	7,19%		0,219	0,178	0,815	*	0,000	0,568	31
61112	SOUS-TRAITANCE À CARACTÈRE MÉDICALE : IMAGERIE MÉDICALE	4,16%		0,653	0,949	1,452	*	0,000	2,513	6
		98,79%								
60223	MATÉRIEL ET FOURNITURES MÉDICO-CHIRURGICALES À USAGE UNIQUE STÉRILE	1,62%		0,049	0,172	3,494	*	0,000	0,386	31
6522	CONTRIBUTIONS AUX GCS ET CHT À CARACTÈRE MÉDICAL	1,36%		0,639	0,370	0,579	*	0,000	1,364	2
60228	AUTRES FOURNITURES MÉDICALES	1,24%		0,040	0,104	2,579	*	0,000	0,244	29
6066	AUTRES ACHATS NON STOCKÉS DE FOURNITURES MÉDICALES	1,18%		0,046	0,200	4,305	*	0,000	0,438	24
6011	ACHATS STOCKÉS DE MATIÈRES ET FOURNITURES À CARACTÈRE MÉDICAL ET PHARMACEUTIQUE	0,94%		0,444	0,628	1,414	*	0,000	1,675	2
6223	MÉDECINS CONSULTANTS EXCEPTIONNELS	0,68%		0,320	0,441	1,380	*	0,000	1,185	2
613152	LOCATIONS MOBILIÈRES À CARACTÈRE MÉDICAL - EQUIPEMENTS	0,63%		0,099	0,152	1,526	*	0,000	0,396	6
61223	CRÉDIT-BAIL MOBILIER - MATÉRIEL BIOMÉDICAL	0,29%		0,138	0,189	1,364	*	0,000	0,509	2
61118	AUTRES PRESTATIONS DE SOUS-TRAITANCE À CARACTÈRE MÉDICAL	0,28%		0,024	0,066	2,695	*	0,000	0,153	11
60221	LIGATURES ET SONDES	0,28%		0,009	0,009	1,071	*	0,000	0,027	30
60222	PETIT MATÉRIEL MÉDICO-CHIRURGICAL NON STÉRILE	0,11%		0,011	0,014	1,242	*	0,000	0,039	9
613158	LOCATIONS MOBILIÈRES À CARACTÈRE MÉDICAL - AUTRES	0,05%		0,010	0,009	0,944	*	0,000	0,028	5
6722	CHARGES SUR EXERCICES ANTÉRIEURS - CHARGES À CARACTÈRE MÉDICAL	0,03%		0,002	0,002	1,183	*	0,000	0,006	16
602661	COUCHES, ALÈSES ET PRODUITS ABSORBANTS	0,01%		0,001	0,001	1,811	*	0,000	0,003	23
602664	MATÉRIEL ET FOURNITURES À USAGE UNIQUE STÉRILE	0,01%		0,005	0,004	0,648	*	0,000	0,012	2
613151	LOCATIONS MOBILIÈRES À CARACTÈRE MÉDICAL - INFORMATIQUE	0,01%		0,008	1
60225	FOURNITURES D'IMAGERIE MÉDICALE	0,00%		0,001	0,001	0,606	*	0,000	0,003	3
60227	PANSEMENTS	0,00%		0,001	0,001	0,840	*	0,000	0,003	3
61221	CRÉDIT-BAIL MOBILIER - MATÉRIEL INFORMATIQUE	0,00%		0,002	1
64719	REMBOURSEMENTS SUR AUTRES CHARGES SOCIALES (PERS. NON MÉDICAL)	0,00%		0,000	1
6319	REMBOURSEMENTS OBTENUS SUR IMPÔTS ET TAXES SUR RÉMUNÉRATIONS (ADMINISTRATION IMPÔTS)	0,00%		0,002	1
6339	REMBOURSEMENTS OBTENUS SUR IMPÔTS ET TAXES SUR RÉMUNÉRATIONS (AUTRES ORGANISMES)	0,00%		0,004	1
64519	REMBOURSEMENTS SUR CHARGES DE SÉCURITÉ SOCIALE ET PRÉVOYANCE (PERS. NON MÉDICAL)	-0,02%		0,002	0,003	1,295	*	0,000	0,007	7
64529	REMBOURSEMENTS SUR CHARGES DE SÉCURITÉ SOCIALE ET PRÉVOYANCE (PERS. MÉDICAL)	-0,02%		0,015	1
7541	REMBOURSEMENTS DE FRAIS - FORMATION PROFESSIONNELLE	-0,02%		0,002	0,002	1,317	*	0,000	0,006	10
7474	SUBVENTION - FONDS POUR L'EMPLOI HOSPITALIER (FEH)	-0,07%		0,006	0,004	0,638	*	0,000	0,014	10
6429	REMBOURSEMENTS SUR RÉMUNÉRATIONS DU PERSONNEL MÉDICAL	-0,07%		0,007	0,012	1,843	*	0,000	0,030	10
7548	REMBOURSEMENTS DE FRAIS - AUTRES	-0,21%		0,013	0,030	2,234	*	0,000	0,071	15
772	PRODUITS SUR EXERCICES ANTÉRIEURS	-0,43%		0,017	0,029	1,673	*	0,000	0,075	23
6419	REMBOURSEMENTS SUR RÉMUNÉRATIONS DU PERSONNEL NON MÉDICAL	-0,68%		0,038	0,143	3,800	*	0,000	0,318	17
758	PRODUITS DIVERS DE GESTION COURANTE	-1,09%		0,258	0,488	1,895	*	0,000	1,214	4
7543	REMBOURSEMENTS CO-UTILISATION D'ÉQUIPEMENTS LOURDS	-4,93%		0,310	0,380	1,227	*	0,000	1,056	15
TOTAL GENERAL				100%	2,856	0,643	0,225	1,595	4,118	33

* Coefficient de variation supérieur à 0.300 donc l'intervalle de confiance est non significatif mais donné à titre indicatif.

MEDECINE NUCLEAIRE IN VIVO 2013

Unités d'oeuvre : Nbre d'ICR

Présentation Agrégée

Comparaison à l'échantillon National

REGROUPEMENT DE COMPTES	COUT DE L'UO	ECHANTILLON NATIONAL (Coût de l'UO)					
		MOYENNE	MEDIANE	INTERVALLE		QUARTILES	
				INF.	SUP.	1er	3ème
PERSONNEL NON MÉDICAL		1,017	0,927	0,404	1,629	0,767	1,279
PERSONNEL MÉDICAL		0,527	0,518	0,099	0,955	0,365	0,656
AUTRES CHARGES DE PERSONNEL		0,033	0,030	0,000	0,076	0,021	0,042
FOURNITURES D'IMAGERIE MÉDICALE		0,001	0,001	0,000	0,003	0,001	0,002
SOUS-TRAITANCE : IMAGERIE		0,653	0,255	0,000	2,513	0,030	0,934
AUTRES CHARGES MÉDICALES		0,904	0,832	0,007	1,800	0,475	1,341
AMORTISSEMENTS		0,329	0,308	0,000	0,743	0,205	0,389
AUTRES CHARGES DIRECTES		0,080	0,001	0,000	0,502	0,000	0,006
CHARGES INDUITES		0,219	0,189	0,000	0,568	0,120	0,273
REMBOURSEMENTS FRAIS DE PERSONNEL		0,038	0,005	0,000	0,270	0,002	0,019
SUBVENTIONS REÇUES		0,006	0,005	0,000	0,014	0,002	0,010
AUTRES PRODUITS DÉDUCTIBLES		0,062	0,004	0,000	0,469	0,001	0,037
REMBOURSEMENTS CO-UTILISATION D'ÉQUIPEMENTS LOURDS		0,310	0,106	0,000	1,056	0,004	0,579
TOTAL GENERAL		2,856	2,863	1,595	4,118	2,550	3,016
UNITÉS D'OEUVRE : Nbre d'ICR		886 593,97	729 229,00				

Répartition des Etablissements par Catégorie

Catégorie	Nombre	Moyenne UO	Coût Moyen	Coef. De Variation
CH	18	561 987,72	2,704	0,217
dont CH 1 ⁽¹⁾	0	.	.	.
dont CH 2 ⁽¹⁾	1	279 750,00	3,164	.
dont CH 3 ⁽¹⁾	6	493 512,67	2,479	0,144
dont CH 4 ⁽¹⁾	11	624 995,73	2,784	0,245
CHS	0	.	.	.
dont CHS 1 ⁽²⁾	0	.	.	.
dont CHS 2 ⁽²⁾	0	.	.	.
CHU	15	1 276 121,47	3,039	0,224
dont CHU 1 ⁽³⁾	8	853 505,13	3,195	0,277
dont CHU 2 ⁽³⁾	7	1 759 111,57	2,862	0,110
TOTAL	33	886 593,97	2,856	0,225

(1) : Sous-catégorie des CH en fonction du Budget d'exploitation (en K€)

CH 1 : moins de 20 Millions de Budget

CH 2 : de 20 à 70 Millions de Budget

CH 3 : de 70 à 169 Millions de Budget

CH 4 : plus de 170 Millions de Budget

(2) : Sous-catégorie des CHS en fonction du Budget d'exploitation (en K€)

CHS 1 : moins de 70 Millions de Budget

CHS 2 : plus de 70 Millions de Budget

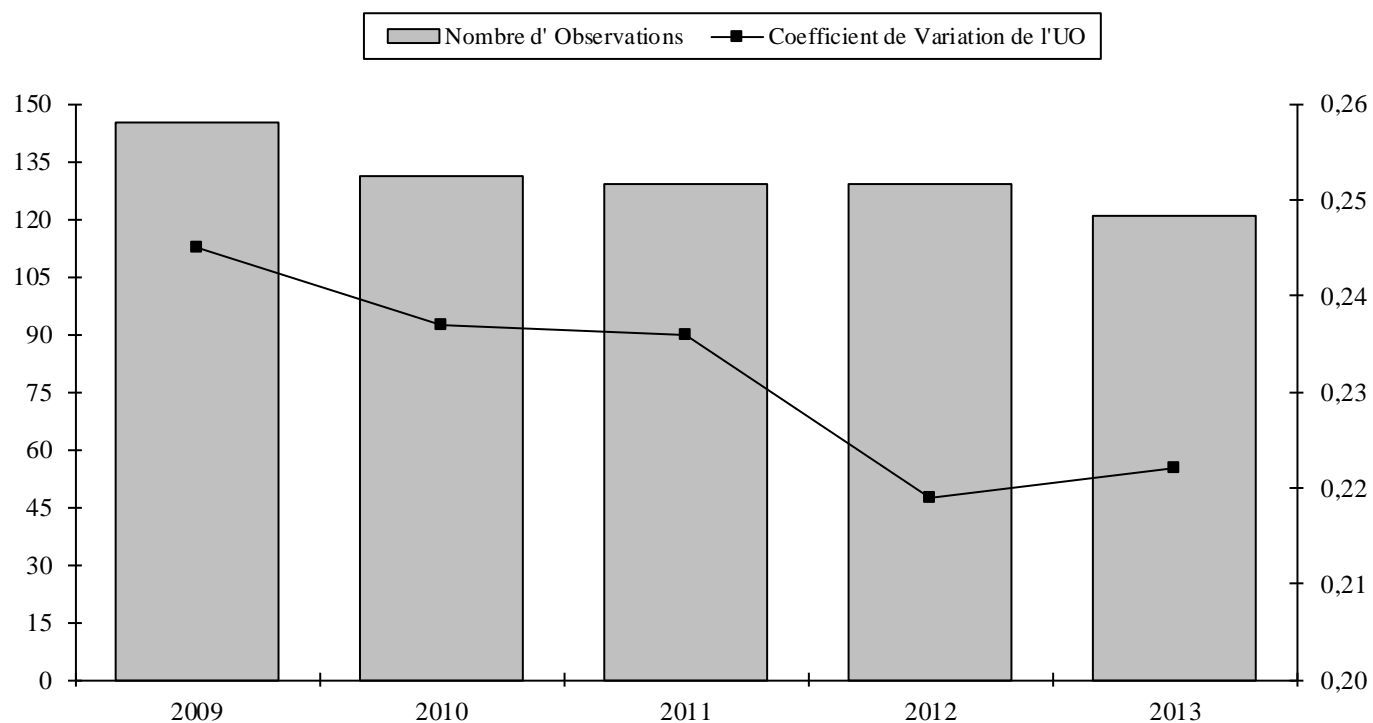
(3) : Sous-catégorie des CHU en fonction du Budget d'exploitation (en K€)

CHU 1 : moins de 600 Millions de Budget

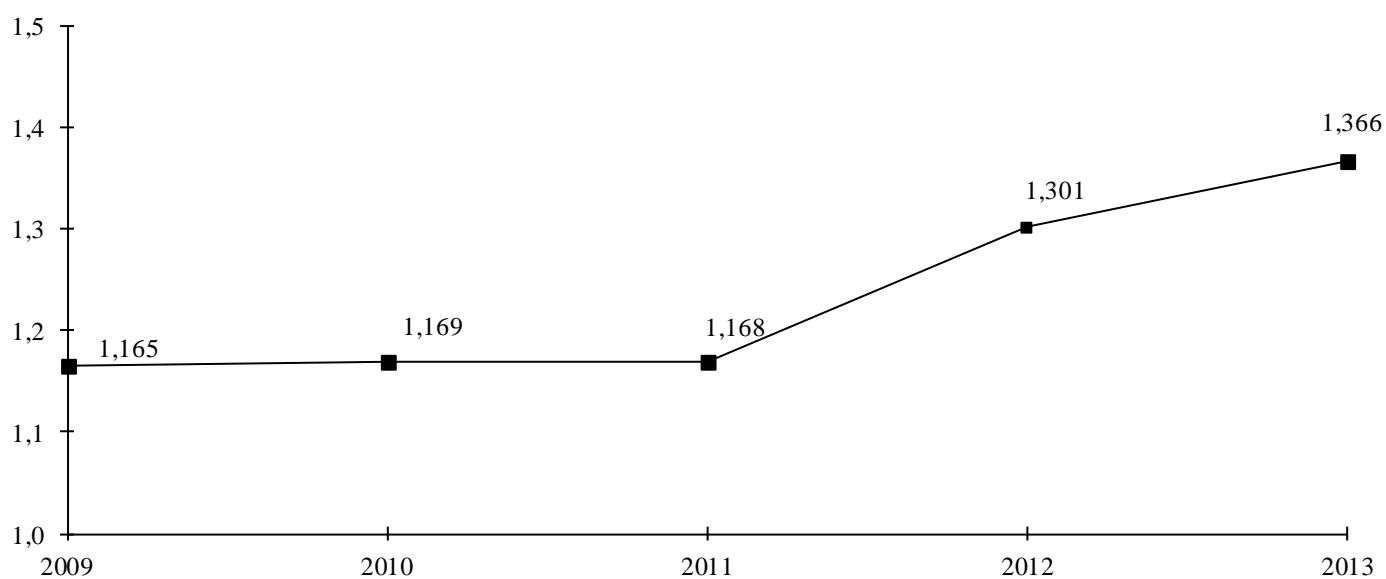
CHU 2 : plus de 600 Millions de Budget

ACTIVITÉ IMAGERIE (hors Médecine Nucléaire in vivo)

Evolution du nombre d'Etablissements de l'Echantillon et du Coefficient de Variation :



Evolution du Coût de l'Unité d'Oeuvre :



IMAGERIE HORS MEDECINE NUCLEAIRE (IN VIVO) 2013

Unités d'oeuvre : Nbre d'ICR

Présentation par Nature de Charges

Comparaison à l'échantillon National

COMPTES		ECHANTILLON NATIONAL (Coût de l'UO)							
		TO TAL	CO UT DEL'UO	MO YENNE	ECART- TYPE	COEF. VAR.	INTERVALLE		NB
N°	Libellé						INF.	SUP.	OBS
B13	PERSONNEL NON MÉDICAL (Y COMPRIS 6721 ET 648 HORS 6481 ET 6482)			0,689	0,176	0,255	0,345	1,033	120
B14	PERSONNEL MÉDICAL (Y COMPRIS 6721 ET 648 HORS 6481 ET 6482)			0,338	0,126	0,372 *	0,091	0,585	120
B15	PERSONNEL EMPLOIS AIDÉS (6416 ET 6417)			0,007	0,012	1,676 *	0,000	0,030	27
621	PERSONNEL EXTÉRIEUR À L'ÉTABLISSEMENT			0,050	0,101	2,039 *	0,000	0,248	53
TOTAL TITRE 1				1,051	0,253	0,241	0,554	1,547	120
6011	ACHATS STOCKÉS DE MATIÈRES ET FOURNITURES À CARACTÈRE MÉDICAL ET PHARMACEUTIQUE			0,013	0,023	1,720 *	0,000	0,058	3
6021	ACHATS STOCKÉS DE PRODUITS PHARMACEUTIQUES ET PRODUITS À USAGE MÉDICAL			0,021	0,017	0,834 *	0,000	0,055	114
60221	LIGATURES ET SONDÉS			0,003	0,005	1,314 *	0,000	0,012	112
60222	PETIT MATÉRIEL MÉDICO-CHIRURGICAL NON STÉRILE			0,017	0,041	2,353 *	0,000	0,097	54
60223	MATÉRIEL ET FOURNITURES MÉDICO-CHIRURGICALES À USAGE UNIQUE STÉRILE			0,056	0,082	1,469 *	0,000	0,216	107
60225	FOURNITURES D'IMAGERIE MÉDICALE			0,030	0,035	1,152 *	0,000	0,098	27
60227	PANSEMENTS			0,001	0,001	1,109 *	0,000	0,003	17
60228	AUTRES FOURNITURES MÉDICALES			0,018	0,013	0,721 *	0,000	0,044	113
6066	AUTRES ACHATS NON STOCKÉS DE FOURNITURES MÉDICALES			0,005	0,013	2,932 *	0,000	0,031	97
6071	CONSOMMATION DE MARCHANDISES À CARACTÈRE MÉDICAL ET PHARMACEUTIQUE			0,268	1
61112	SOUS-TRAITANCE À CARACTÈRE MÉDICAL : IMAGERIE MÉDICALE			0,117	0,252	2,162 *	0,000	0,611	95
61118	AUTRES PRESTATIONS DE SOUS-TRAITANCE À CARACTÈRE MÉDICAL			0,015	0,041	2,739 *	0,000	0,096	34
613151	LOCATIONS MOBILIÈRES À CARACTÈRE MÉDICAL - INFORMATIQUE			0,010	0,018	1,794 *	0,000	0,046	13
613152	LOCATIONS MOBILIÈRES À CARACTÈRE MÉDICAL - EQUIPEMENTS			0,027	0,038	1,394 *	0,000	0,103	48
613158	LOCATIONS MOBILIÈRES À CARACTÈRE MÉDICAL - AUTRES			0,017	0,033	1,941 *	0,000	0,082	17
TOTAL TITRE 2				0,220	0,226	1,024 *	0,000	0,663	121
602661	COUCHES, ALÈSES ET PRODUITS ABSORBANTS			0,001	0,001	1,880 *	0,000	0,002	94
602664	MATÉRIEL ET FOURNITURES À USAGE UNIQUE STÉRILE			0,001	0,001	0,629 *	0,000	0,003	5
606261	COUCHES, ALÈSES ET PRODUITS ABSORBANTS NON STOCKÉS			0,001	0,001	1,301 *	0,000	0,003	2
61221	CRÉDIT-BAIL MOBILIER - MATÉRIEL INFORMATIQUE			0,000	1
61223	CRÉDIT-BAIL MOBILIER - MATÉRIEL BIOMÉDICAL			0,061	0,104	1,723 *	0,000	0,265	19
61231	PART DE CRÉDIT-BAIL RELEVANT D'UN PARTENARIAT PUBLIC-PRIVÉ			0,075	1
6223	MÉDECINS CONSULTANTS EXCEPTIONNELS			0,028	0,049	1,748 *	0,000	0,125	11
6286	PARTICIPATION AUX CHARGES COMMUNES (CRA)			0,089	0,125	1,406 *	0,000	0,334	2
6522	CONTRIBUTIONS AUX GCS ET CHT À CARACTÈRE MÉDICAL			0,110	0,084	0,765 *	0,000	0,274	12
TOTAL TITRE 3				0,031	0,068	2,239 *	0,000	0,165	101
6722	CHARGES SUR EXERCICES ANTÉRIEURS - CHARGES À CARACTÈRE MÉDICAL			0,003	0,009	3,029 *	0,000	0,021	39
6811251	DOTATION AMORT. INSTALLATIONS TECHNIQUES, MATÉRIEL ET OUTILLAGE MÉDICAL			0,132	0,066	0,502 *	0,002	0,262	112
TOTAL TITRE 4				0,132	0,067	0,504 *	0,002	0,263	113
TOTAL BRUT				1,412	0,332	0,235	0,762	2,061	121
609	RABAIS, REMISES ET RISTOURNES OBTENUS SUR ACHATS			0,001	0,002	1,549 *	0,000	0,006	3
619	RABAIS, REMISES ET RISTOURNES OBTENUS SUR SERVICES EXTÉRIEURS			0,000	1
6319	REMBOURSEMENTS OBTENUS SUR IMPÔTS ET TAXES SUR RÉMUNÉRATIONS (ADMINISTRATION IMPÔTS)			0,004	0,002	0,600 *	0,000	0,008	5
6339	REMBOURSEMENTS OBTENUS SUR IMPÔTS ET TAXES SUR RÉMUNÉRATIONS (AUTRES ORGANISMES)			0,000	0,001	1,653 *	0,000	0,002	3
6419	REMBOURSEMENTS SUR RÉMUNÉRATIONS DU PERSONNEL NON MÉDICAL			0,006	0,018	2,948 *	0,000	0,041	89
6429	REMBOURSEMENTS SUR RÉMUNÉRATIONS DU PERSONNEL MÉDICAL			0,004	0,012	3,046 *	0,000	0,028	56
64519	REMBOURSEMENTS SUR CHARGES DE SÉCURITÉ SOCIALE ET PRÉVOYANCE (PERS. NON MÉDICAL)			0,002	0,007	2,737 *	0,000	0,015	21
64529	REMBOURSEMENTS SUR CHARGES DE SÉCURITÉ SOCIALE ET PRÉVOYANCE (PERS. MÉDICAL)			0,002	0,002	1,005 *	0,000	0,006	11
64719	REMBOURSEMENTS SUR AUTRES CHARGES SOCIALES (PERS. NON MÉDICAL)			0,006	0,012	1,807 *	0,000	0,029	4
64729	REMBOURSEMENTS SUR AUTRES CHARGES SOCIALES (PERS. MÉDICAL)			0,001	1
6489	REMBOURSEMENTS SUR AUTRES CHARGES DE PERSONNEL			0,001	0,001	1,202 *	0,000	0,002	3
7474	SUBVENTION - FONDS POUR L'EMPLOI HOSPITALIER (FEH)			0,004	0,002	0,550 *	0,000	0,008	46
7476	SUBVENTION - FONDS D'INSERTION POUR LES PERSONNES HANDICAPÉES DANS LA FONCTION PUBLIQUE			0,000	0,000	1,115 *	0,000	0,001	2
7484	AUTRE SUBVENTION - AIDE FORFAITAIRE À L'APPRENTISSAGE			0,000	1
7541	REMBOURSEMENTS DE FRAIS - FORMATION PROFESSIONNELLE			0,002	0,002	1,286 *	0,000	0,007	41
7543	REMBOURSEMENTS CO-UTILISATION D'EQUIPEMENTS LOURDS			0,176	0,224	1,272 *	0,000	0,616	73
7548	REMBOURSEMENTS DE FRAIS - AUTRES			0,027	0,069	2,557 *	0,000	0,162	49
758	PRODUITS DIVERS DE GESTION COURANTE			0,022	0,062	2,791 *	0,000	0,143	31
772	PRODUITS SUR EXERCICES ANTÉRIEURS			0,008	0,017	2,062 *	0,000	0,043	91
TOTAL PRODUITS DEDUCTIBLES				0,143	0,215	1,498 *	0,000	0,565	117
TOTAL NET				1,273	0,291	0,229	0,702	1,844	121
G11	ENTRETIEN BIO-MÉDICAL			0,096	0,060	0,623 *	0,000	0,214	117
TOTAL CHARGES INDUITES				0,096	0,060	0,623 *	0,000	0,214	117
TOTAL GENERAL				1,366	0,303	0,222	0,773	1,959	121
Unités d'oeuvre : Nbre d'ICR				4 358 988,759					

* Coefficient de variation supérieur à 0.300 donc l'intervalle de confiance est non significatif mais donné à titre indicatif.

IMAGERIE HORS MEDECINE NUCLEAIRE (IN VIVO) 2013

Unités d'oeuvre : Nbre d'ICR

Présentation Economique

Comparaison à l'échantillon National

COMPTES		ECHANTILLON NATIONAL (Coût de l'UO)								
N°	Libellé	%	COUT DE L'UO	%	MOYENNE	ECART- TYPE	COEF. VAR.	INTERVALLE		NB OBS
								INF.	SUP.	
B20	TOTAL FRAIS DE PERSONNEL			76,30%	1,051	0,253	0,241	0,554	1,547	120
6811251	DOTATION AMORT. INSTALLATIONS TECHNIQUES, MATÉRIEL ET OUTILLAGE MÉDICAUX			8,96%	0,132	0,066	0,502 *	0,002	0,262	112
G11	ENTRETIEN BIO-MÉDICAL			6,83%	0,096	0,060	0,623 *	0,000	0,214	117
61112	SOUS-TRAITANCE À CARACTÈRE MÉDICALE : IMAGERIE MÉDICALE			6,7%	0,117	0,252	2,162 *	0,000	0,611	95
				98,79%						
60223	MATÉRIEL ET FOURNITURES MÉDICO-CHIRURGICALES À USAGE UNIQUE STÉRILE			3,6%	0,056	0,082	1,469 *	0,000	0,216	107
6021	ACHATS STOCKÉS DE PRODUITS PHARMACEUTIQUES ET PRODUITS À USAGE MÉDICAL			1,44%	0,021	0,017	0,834 *	0,000	0,055	114
60228	AUTRES FOURNITURES MÉDICALES			1,26%	0,018	0,013	0,721 *	0,000	0,044	113
613152	LOCATIONS MOBILIÈRES À CARACTÈRE MÉDICAL - EQUIPEMENTS			0,80%	0,027	0,038	1,394 *	0,000	0,103	48
6522	CONTRIBUTIONS AUX GCS ET CHT À CARACTÈRE MÉDICAL			0,80%	0,10	0,084	0,765 *	0,000	0,274	12
61223	CRÉDIT-BAIL MOBILIER - MATÉRIEL BIOMÉDICAL			0,70%	0,061	0,104	1,723 *	0,000	0,265	19
60222	PETIT MATÉRIEL MÉDICO-CHIRURGICAL NON STÉRILE			0,56%	0,017	0,041	2,353 *	0,000	0,097	54
60225	FOURNITURES D'IMAGERIE MÉDICALE			0,49%	0,030	0,035	1,152 *	0,000	0,098	27
61118	AUTRES PRESTATIONS DE SOUS-TRAITANCE À CARACTÈRE MÉDICAL			0,3%	0,015	0,041	2,739 *	0,000	0,096	34
6066	AUTRES ACHATS NON STOCKÉS DE FOURNITURES MÉDICALES			0,27%	0,005	0,013	2,932 *	0,000	0,031	97
60221	LIGATURES ET SONDES			0,24%	0,003	0,005	1,314 *	0,000	0,012	112
6223	MÉDECINS CONSULTANTS EXCEPTIONNELS			0,19%	0,028	0,049	1,748 *	0,000	0,125	11
613158	LOCATIONS MOBILIÈRES À CARACTÈRE MÉDICAL - AUTRES			0,18%	0,017	0,033	1,941 *	0,000	0,082	17
6071	CONSOMMATION DE MARCHANDISES À CARACTÈRE MÉDICAL ET PHARMACEUTIQUE			0,16%	0,268	1
6286	PARTICIPATION AUX CHARGES COMMUNES (CRA)			0,11%	0,089	0,125	1,406 *	0,000	0,334	2
613151	LOCATIONS MOBILIÈRES À CARACTÈRE MÉDICAL - INFORMATIQUE			0,08%	0,010	0,018	1,794 *	0,000	0,046	13
6722	CHARGES SUR EXERCICES ANTÉRIEURS - CHARGES À CARACTÈRE MÉDICAL			0,07%	0,003	0,009	3,029 *	0,000	0,021	39
61231	PART DE CRÉDIT-BAIL RELEVANT D'UN PARTENARIAT PUBLIC-PRIVÉ			0,05%	0,075	1
602661	COUCHES, ALÈSES ET PRODUITS ABSORBANTS			0,03%	0,001	0,001	1,880 *	0,000	0,002	94
6011	ACHATS STOCKÉS DE MATIÈRES ET FOURNITURES À CARACTÈRE MÉDICAL ET PHARMACEUTIQUE			0,02%	0,013	0,023	1,720 *	0,000	0,058	3
60227	PANSEMENTS			0,01%	0,001	0,001	1,109 *	0,000	0,003	17
602664	MATÉRIEL ET FOURNITURES À USAGE UNIQUE STÉRILE			0,00%	0,001	0,001	0,629 *	0,000	0,003	5
606261	COUCHES, ALÈSES ET PRODUITS ABSORBANTS NON STOCKÉS			0,00%	0,001	0,001	1,301 *	0,000	0,003	2
61221	CRÉDIT-BAIL MOBILIER - MATÉRIEL INFORMATIQUE			0,00%	0,000	1
619	RABAIS, REMISES ET RISTOURNES OBTENUS SUR SERVICES EXTÉRIEURS			0,00%	0,000	1
7484	AUTRE SUBVENTION - AIDE FORFAITAIRE À L'APPRENTISSAGE			0,00%	0,000	1
64729	REMBOURSEMENTS SUR AUTRES CHARGES SOCIALES (PERS. MÉDICAL)			0,00%	0,001	1
7476	SUBVENTION - FONDS D'INSERTION POUR LES PERSONNES HANDICAPÉES DANS LA FONCTION PUBLI			0,00%	0,000	0,000	1,115 *	0,000	0,001	2
6339	REMBOURSEMENTS OBTENUS SUR IMPÔTS ET TAXES SUR RÉMUNÉRATIONS (AUTRES ORGANISMES)			0,00%	0,000	0,001	1,653 *	0,000	0,002	3
6489	REMBOURSEMENTS SUR AUTRES CHARGES DE PERSONNEL			0,00%	0,001	0,001	1,202 *	0,000	0,002	3
609	RABAIS, REMISES ET RISTOURNES OBTENUS SUR ACHATS			0,00%	0,001	0,002	1,549 *	0,000	0,006	3
6319	REMBOURSEMENTS OBTENUS SUR IMPÔTS ET TAXES SUR RÉMUNÉRATIONS (ADMINISTRATION IMPÔ			-0,01%	0,004	0,002	0,600 *	0,000	0,008	5
64529	REMBOURSEMENTS SUR CHARGES DE SÉCURITÉ SOCIALE ET PRÉVOYANCE (PERS. MÉDICAL)			-0,02%	0,002	0,002	1,005 *	0,000	0,006	11
64719	REMBOURSEMENTS SUR AUTRES CHARGES SOCIALES (PERS. NON MÉDICAL)			-0,02%	0,006	0,012	1,807 *	0,000	0,029	4
64519	REMBOURSEMENTS SUR CHARGES DE SÉCURITÉ SOCIALE ET PRÉVOYANCE (PERS. NON MÉDICAL)			-0,03%	0,002	0,007	2,737 *	0,000	0,015	21
7541	REMBOURSEMENTS DE FRAIS - FORMATION PROFESSIONNELLE			-0,05%	0,002	0,002	1,286 *	0,000	0,007	41
7474	SUBVENTION - FONDS POUR L'EMPLOI HOSPITALIER (FEH)			-0,11%	0,004	0,002	0,550 *	0,000	0,008	46
6429	REMBOURSEMENTS SUR RÉMUNÉRATIONS DU PERSONNEL MÉDICAL			-0,14%	0,004	0,012	3,046 *	0,000	0,028	56
6419	REMBOURSEMENTS SUR RÉMUNÉRATIONS DU PERSONNEL NON MÉDICAL			-0,33%	0,006	0,018	2,948 *	0,000	0,041	89
758	PRODUITS DIVERS DE GESTION COURANTE			-0,42%	0,022	0,062	2,791 *	0,000	0,143	31
772	PRODUITS SUR EXERCICES ANTÉRIEURS			-0,47%	0,008	0,017	2,062 *	0,000	0,043	91
7548	REMBOURSEMENTS DE FRAIS - AUTRES			-0,80%	0,027	0,069	2,557 *	0,000	0,162	49
7543	REMBOURSEMENTS CO-UTILISATION D'ÉQUIPEMENTS LOURDS			-7,79%	0,176	0,224	1,272 *	0,000	0,616	73
TOTAL GENERAL				100%	1,366	0,303	0,222	0,773	1,959	121

* Coefficient de variation supérieur à 0.300 donc l'intervalle de confiance est non significatif mais donné à titre indicatif.

IMAGERIE HORS MEDECINE NUCLEAIRE (IN VIVO) 2013

Unités d'oeuvre : Nbre d'ICR

Présentation Agrégée

Comparaison à l'échantillon National

REGROUPEMENT DE COMPTES	ECHANTILLON NATIONAL (Coût de l'UO)						
	COUT DE L'UO	MOYENNE	MEDIANE	INTERVALLE		QUARTILES	
				INF.	SUP.	1er	3ème
PERSONNEL NON MÉDICAL		0,689	0,664	0,345	1,033	0,568	0,761
PERSONNEL MÉDICAL		0,338	0,316	0,091	0,585	0,259	0,380
AUTRES CHARGES DE PERSONNEL		0,043	0,009	0,000	0,224	0,003	0,040
FOURNITURES D'IMAGERIE MÉDICALE		0,030	0,015	0,000	0,098	0,007	0,039
SOUS-TRAITANCE : IMAGERIE		0,117	0,049	0,000	0,611	0,014	0,114
AUTRES CHARGES MÉDICALES		0,123	0,077	0,000	0,324	0,054	0,163
AMORTISSEMENTS		0,132	0,135	0,002	0,262	0,088	0,168
AUTRES CHARGES DIRECTES		0,030	0,001	0,000	0,162	0,000	0,020
CHARGES INDUITES		0,096	0,099	0,000	0,214	0,048	0,139
REMBOURSEMENTS FRAIS DE PERSONNEL		0,021	0,005	0,000	0,122	0,002	0,013
SUBVENTIONS REÇUES		0,004	0,003	0,000	0,008	0,002	0,005
AUTRES PRODUITS DÉDUCTIBLES		0,016	0,004	0,000	0,094	0,002	0,011
REMBOURSEMENTS CO-UTILISATION D'ÉQUIPEMENTS LOURDS		0,176	0,122	0,000	0,616	0,052	0,248
TOTAL GENERAL		1,366	1,326	0,773	1,959	1,164	1,530
UNITÉS D'OEUVRE : NBRE D'ICR		4 358 988,76	2 743 315,00				

Répartition des Etablissements par Catégorie

Catégorie	Nombre	Moyenne UO	Coût Moyen	Coef. De Variation
CH	98	2 660 152,74	1,335	0,221
dont CH 1 ⁽¹⁾	0	.	.	.
dont CH 2 ⁽¹⁾	19	1 181 377,37	1,555	0,244
dont CH 3 ⁽¹⁾	51	2 344 757,08	1,243	0,191
dont CH 4 ⁽¹⁾	28	4 238 078,14	1,352	0,185
CHS	2	86 354,50	2,135	0,031
dont CHS 1 ⁽²⁾	0	.	.	.
dont CHS 2 ⁽²⁾	2	86 354,50	2,135	0,031
CHU	21	12 693 807,71	1,439	0,167
dont CHU 1 ⁽³⁾	12	8 662 055,33	1,395	0,169
dont CHU 2 ⁽³⁾	9	18 069 477,56	1,497	0,165
TOTAL	121	4 358 988,76	1,366	0,222

(1) : Sous-catégorie des CH en fonction du Budget d'exploitation (en K€)

 CH 1 : moins de 20 Millions de Budget

 CH 2 : de 20 à 70 Millions de Budget

 CH 3 : de 70 à 169 Millions de Budget

 CH 4 : plus de 170 Millions de Budget

(2) : Sous-catégorie des CHS en fonction du Budget d'exploitation (en K€)

 CHS 1 : moins de 70 Millions de Budget

 CHS 2 : plus de 70 Millions de Budget

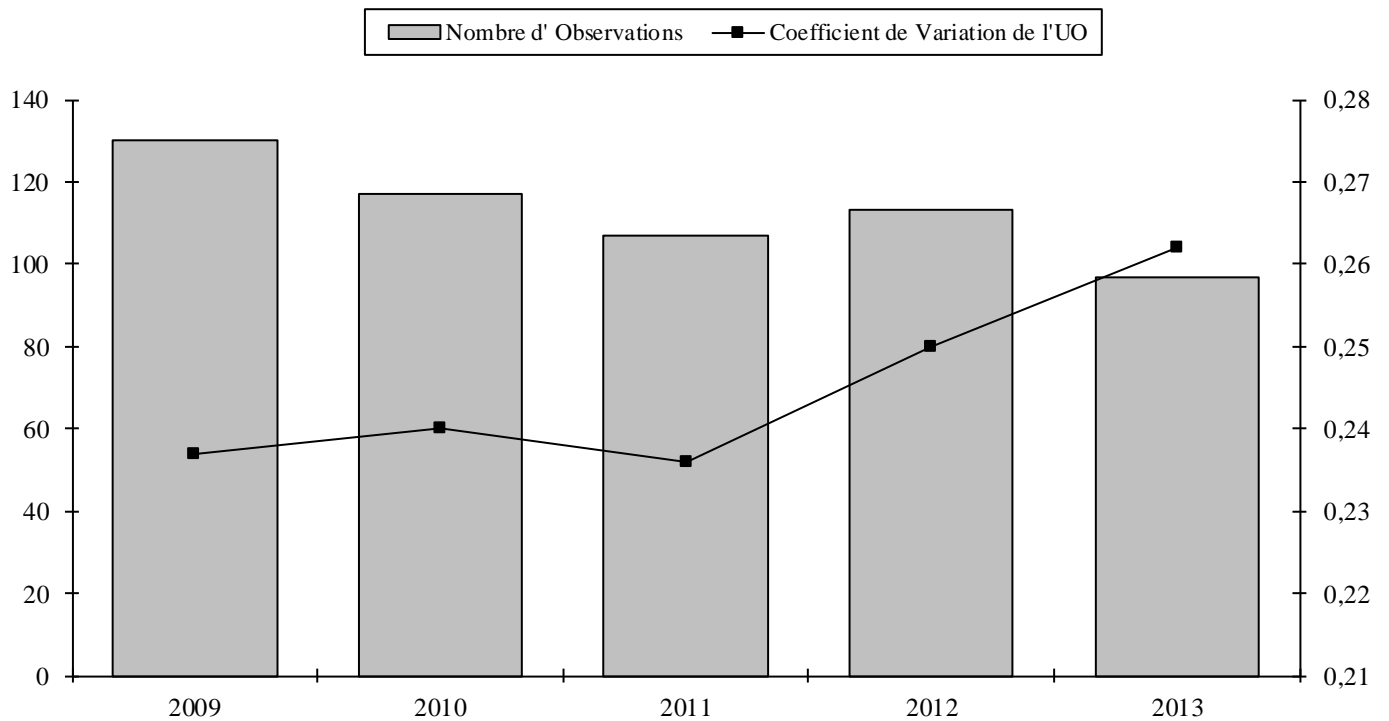
(3) : Sous-catégorie des CHU en fonction du Budget d'exploitation (en K€)

 CHU 1 : moins de 600 Millions de Budget

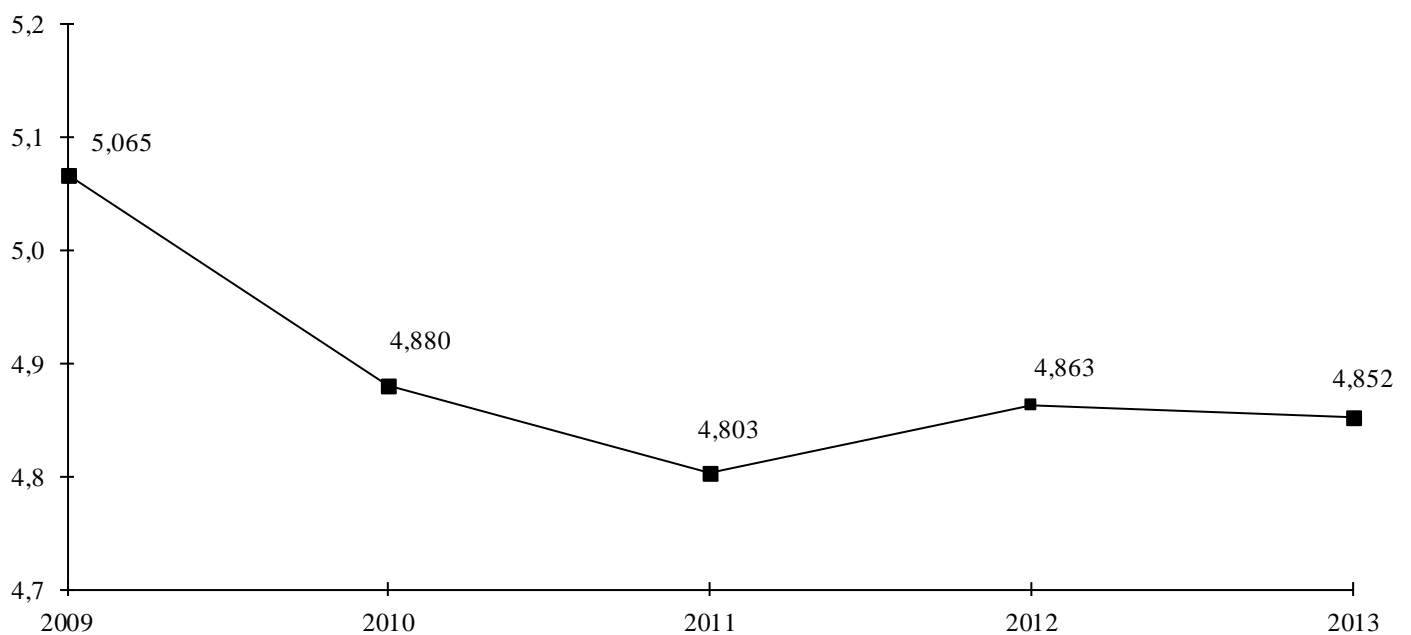
 CHU 2 : plus de 600 Millions de Budget

ACTIVITÉ ANESTHÉSIOLOGIE

Evolution du nombre d'Etablissements de l'Echantillon et du Coefficient de Variation :



Evolution du Coût de l'Unité d'Oeuvre :



ANESTHESIOLOGIE 2013

Unités d'oeuvre : Nbre d'ICR

Présentation par Nature de Charges

Comparaison à l'échantillon National

COMPTES		TOTAL		ECHANTILLON NATIONAL (Coût de l'UO)					
				MOYENNE	ECART-TYPE	COEF. VAR.	INTERVALLE		NB
N°	Libellé	COÛT DE L'UO					INF.	SUP.	OBS
B13	PERSONNEL NON MÉDICAL (Y COMPRIS 6721 ET 648 HORS 6481 ET 6482)			1,997	0,495	0,248	1,026	2,968	96
B14	PERSONNEL MÉDICAL (Y COMPRIS 6721 ET 648 HORS 6481 ET 6482)			2,067	1,034	0,500 *	0,040	4,093	97
B15	PERSONNEL EMPLOIS AIDÉS (6416 ET 6417)			0,002	0,001	0,728 *	0,000	0,005	4
621	PERSONNEL EXTÉRIEUR À L'ÉTABLISSEMENT			0,133	0,225	1,685 *	0,000	0,574	49
TOTAL TITRE 1				4,110	1,223	0,298	1,713	6,507	97
6011	ACHATS STOCKÉS DE MATIÈRES ET FOURNITURES À CARACTÈRE MÉDICAL ET PHARMACEUTIQUE			0,195	1
6021	ACHATS STOCKÉS DE PRODUITS PHARMACEUTIQUES ET PRODUITS À USAGE MÉDICAL			0,264	0,111	0,420 *	0,047	0,481	93
60221	LIGATURES ET SONDES			0,055	0,046	0,838 *	0,000	0,145	92
60222	PETIT MATÉRIEL MÉDICO-CHIRURGICAL NON STÉRILE			0,084	0,065	0,780 *	0,000	0,212	44
60223	MATÉRIEL ET FOURNITURES MÉDICO-CHIRURGICALES À USAGE UNIQUE STÉRILE			0,130	0,081	0,618 *	0,000	0,288	90
60227	PANSEMENTS			0,006	0,005	0,847 *	0,000	0,015	13
60228	AUTRES FOURNITURES MÉDICALES			0,019	0,024	1,296 *	0,000	0,066	69
6066	AUTRES ACHATS NON STOCKÉS DE FOURNITURES MÉDICALES			0,048	0,079	1,667 *	0,000	0,203	85
61118	AUTRES PRESTATIONS DE SOUS-TRAITEMENT À CARACTÈRE MÉDICAL			0,001	0,002	1,419 *	0,000	0,004	10
613151	LOCATIONS MOBILIÈRES À CARACTÈRE MÉDICAL - INFORMATIQUE			0,003	1
613152	LOCATIONS MOBILIÈRES À CARACTÈRE MÉDICAL - EQUIPEMENTS			0,007	0,012	1,675 *	0,000	0,032	12
613158	LOCATIONS MOBILIÈRES À CARACTÈRE MÉDICAL - AUTRES			0,004	0,005	1,314 *	0,000	0,013	7
TOTAL TITRE 2				0,523	0,208	0,397 *	0,116	0,930	97
602661	COUCHES, ALÈSES ET PRODUITS ABSORBANTS			0,001	0,001	0,946 *	0,000	0,002	49
602664	MATÉRIEL ET FOURNITURES À USAGE UNIQUE STÉRILE			0,007	0,010	1,450 *	0,000	0,026	3
61221	CRÉDIT-BAIL MOBILIER - MATÉRIEL INFORMATIQUE			0,001	1
61223	CRÉDIT-BAIL MOBILIER - MATÉRIEL BIOMÉDICAL			0,007	1
6223	MÉDECINS CONSULTANTS EXCEPTIONNELS			0,003	0,004	1,281 *	0,000	0,011	5
TOTAL TITRE 3				0,001	0,004	2,552 *	0,000	0,009	53
6722	CHARGES SUR EXERCICES ANTÉRIEURS - CHARGES À CARACTÈRE MÉDICAL			0,004	0,013	3,011 *	0,000	0,030	20
6811251	DOTATION AMORT. INSTALLATIONS TECHNIQUES, MATÉRIEL ET OUTILLAGE MÉDICAUX			0,116	0,058	0,501 *	0,002	0,230	85
TOTAL TITRE 4				0,111	0,061	0,555 *	0,000	0,231	90
TOTAL BRUT				4,737	1,241	0,262	2,305	7,169	97
6319	REMBOURSEMENTS OBTENUS SUR IMPÔTS ET TAXES SUR RÉMUNÉRATIONS (ADMINISTRATION IMPÔTS)			0,015	0,011	0,726 *	0,000	0,037	4
6339	REMBOURSEMENTS OBTENUS SUR IMPÔTS ET TAXES SUR RÉMUNÉRATIONS (AUTRES ORGANISMES)			0,017	1
6419	REMBOURSEMENTS SUR RÉMUNÉRATIONS DU PERSONNEL NON MÉDICAL			0,009	0,012	1,347 *	0,000	0,033	45
6429	REMBOURSEMENTS SUR RÉMUNÉRATIONS DU PERSONNEL MÉDICAL			0,010	0,017	1,690 *	0,000	0,042	55
64519	REMBOURSEMENTS SUR CHARGES DE SÉCURITÉ SOCIALE ET PRÉVOYANCE (PERS. NON MÉDICAL)			0,000	0,001	1,320 *	0,000	0,002	8
64529	REMBOURSEMENTS SUR CHARGES DE SÉCURITÉ SOCIALE ET PRÉVOYANCE (PERS. MÉDICAL)			0,007	0,015	2,193 *	0,000	0,036	6
64729	REMBOURSEMENTS SUR AUTRES CHARGES SOCIALES (PERS. MÉDICAL)			0,000	1
6489	REMBOURSEMENTS SUR AUTRES CHARGES DE PERSONNEL			0,007	0,014	1,998 *	0,000	0,036	5
7474	SUBVENTION - FONDS POUR L'EMPLOI HOSPITALIER (FEH)			0,009	0,006	0,715 *	0,000	0,021	34
7541	REMBOURSEMENTS DE FRAIS - FORMATION PROFESSIONNELLE			0,007	0,009	1,333 *	0,000	0,025	29
7548	REMBOURSEMENTS DE FRAIS - AUTRES			0,017	0,051	3,023 *	0,000	0,117	15
758	PRODUITS DIVERS DE GESTION COURANTE			0,006	0,011	1,908 *	0,000	0,028	9
772	PRODUITS SUR EXERCICES ANTÉRIEURS			0,002	0,003	1,456 *	0,000	0,008	47
TOTAL PRODUITS DEDUCTIBLES				0,023	0,034	1,476 *	0,000	0,089	88
TOTAL NET				4,716	1,234	0,262	2,297	7,135	97
G11	ENTRETIEN BIO-MÉDICAL			0,089	0,060	0,672 *	0,000	0,205	96
G13	STÉRILISATION			0,069	0,159	2,303 *	0,000	0,380	68
TOTAL CHARGES INDUITES				0,156	0,146	1,074 *	0,000	0,422	97
TOTAL GENERAL				4,852	1,271	0,262	2,360	7,344	97
Unités d'oeuvre : Nbre d'ICR				1241748,897					

* Coefficient de variation supérieur à 0,300 donc l'intervalle de confiance est non significatif mais donné à titre indicatif.

ANESTHESIOLOGIE 2013

Unités d'oeuvre : Nbre d'ICR

Présentation Economique

Comparaison à l'échantillon National

COMPTES		ECHANTILLON NATIONAL (Coût de l'UO)								
N°	Libellé	%	COUT DE L'UO	%	MOYENNE	ECART- TYPE	COEF. VAR.	INTERVALLE		NB OBS
								INF.	SUP.	
B20	TOTAL FRAIS DE PERSONNEL	84,7%		4,110	1223	0,298		1713	6,507	97
6021	ACHATS STOCKÉS DE PRODUITS PHARMACEUTIQUES ET PRODUITS À USAGE MÉDICAL	5,2%		0,264	0,111	0,420 *		0,047	0,481	93
60223	MATÉRIEL ET FOURNITURES MÉDICO-CHIRURGICALES À USAGE UNIQUE STÉRILE	2,49%		0,130	0,081	0,618 *		0,000	0,288	90
6811251	DOTATION AMORT. INSTALLATIONS TECHNIQUES, MATÉRIEL ET OUTILLAGE MÉDICAUX	2,10%		0,116	0,058	0,501 *		0,002	0,230	85
G11	ENTRETIEN BIO-MÉDICAL	1,8%		0,089	0,060	0,672 *		0,000	0,205	96
		96,33%								
60221	LIGATURES ET SONDÉS	107%		0,055	0,046	0,838 *		0,000	0,145	92
G13	STÉRILISATION	100%		0,069	0,159	2,303 *		0,000	0,380	68
6066	AUTRES ACHATS NON STOCKÉS DE FOURNITURES MÉDICALES	0,86%		0,048	0,079	1,667 *		0,000	0,203	85
60222	PETIT MATÉRIEL MÉDICO-CHIRURGICAL NON STÉRILE	0,78%		0,084	0,065	0,780 *		0,000	0,212	44
60228	AUTRES FOURNITURES MÉDICALES	0,27%		0,019	0,024	1,296 *		0,000	0,066	69
6011	ACHATS STOCKÉS DE MATIÈRES ET FOURNITURES À CARACTÈRE MÉDICAL ET PHARMACEUTIQUE	0,04%		0,195	1
613152	LOCATIONS MOBILIÈRES À CARACTÈRE MÉDICAL - EQUIPEMENTS	0,02%		0,007	0,012	1,675 *		0,000	0,032	12
6722	CHARGES SUR EXERCICES ANTÉRIEURS - CHARGES À CARACTÈRE MÉDICAL	0,02%		0,004	0,013	3,011 *		0,000	0,030	20
60227	PANSEMENTS	0,02%		0,006	0,005	0,847 *		0,000	0,015	13
602661	COUCHES, ALÈSES ET PRODUITS ABSORBANTS	0,01%		0,001	0,001	0,946 *		0,000	0,002	49
613158	LOCATIONS MOBILIÈRES À CARACTÈRE MÉDICAL - AUTRES	0,01%		0,004	0,005	1,314 *		0,000	0,013	7
602664	MATÉRIEL ET FOURNITURES À USAGE UNIQUE STÉRILE	0,00%		0,007	0,010	1,450 *		0,000	0,026	3
6223	MÉDECINS CONSULTANTS EXCEPTIONNELS	0,00%		0,003	0,004	1,281 *		0,000	0,011	5
61118	AUTRES PRESTATIONS DE SOUS-TRAITEMENT À CARACTÈRE MÉDICAL	0,00%		0,001	0,002	1,419 *		0,000	0,004	10
61223	CRÉDIT-BAIL MOBILIER - MATÉRIEL BIOMÉDICAL	0,00%		0,007	1
613151	LOCATIONS MOBILIÈRES À CARACTÈRE MÉDICAL - INFORMATIQUE	0,00%		0,003	1
61221	CRÉDIT-BAIL MOBILIER - MATÉRIEL INFORMATIQUE	0,00%		0,001	1
64729	REMBOURSEMENTS SUR AUTRES CHARGES SOCIALES (PERS. MÉDICAL)	0,00%		0,000	1
64519	REMBOURSEMENTS SUR CHARGES DE SÉCURITÉ SOCIALE ET PRÉVOYANCE (PERS. NON MÉDICAL)	0,00%		0,000	0,001	1,320 *		0,000	0,002	8
6339	REMBOURSEMENTS OBTENUS SUR IMPÔTS ET TAXES SUR RÉMUNÉRATIONS (AUTRES ORGANISMES)	0,00%		0,017	1
6489	REMBOURSEMENTS SUR AUTRES CHARGES DE PERSONNEL	-0,01%		0,007	0,014	1,998 *		0,000	0,036	5
64529	REMBOURSEMENTS SUR CHARGES DE SÉCURITÉ SOCIALE ET PRÉVOYANCE (PERS. MÉDICAL)	-0,01%		0,007	0,015	2,193 *		0,000	0,036	6
758	PRODUITS DIVERS DE GESTION COURANTE	-0,01%		0,006	0,011	1,908 *		0,000	0,028	9
6319	REMBOURSEMENTS OBTENUS SUR IMPÔTS ET TAXES SUR RÉMUNÉRATIONS (ADMINISTRATION IMPÔTS)	-0,01%		0,015	0,011	0,726 *		0,000	0,037	4
772	PRODUITS SUR EXERCICES ANTÉRIEURS	-0,02%		0,002	0,003	1,456 *		0,000	0,008	47
7541	REMBOURSEMENTS DE FRAIS - FORMATION PROFESSIONNELLE	-0,04%		0,007	0,009	1,333 *		0,000	0,025	29
7548	REMBOURSEMENTS DE FRAIS - AUTRES	-0,05%		0,017	0,051	3,023 *		0,000	0,117	15
7474	SUBVENTION - FONDS POUR L'EMPLOI HOSPITALIER (FEH)	-0,06%		0,009	0,006	0,715 *		0,000	0,021	34
6419	REMBOURSEMENTS SUR RÉMUNÉRATIONS DU PERSONNEL NON MÉDICAL	-0,09%		0,009	0,012	1,347 *		0,000	0,033	45
6429	REMBOURSEMENTS SUR RÉMUNÉRATIONS DU PERSONNEL MÉDICAL	-0,12%		0,010	0,017	1,690 *		0,000	0,042	55
TOTAL GENERAL				100%	4,852	1,271	0,262	2,360	7,344	97

* Coefficient de variation supérieur à 0.300 donc l'intervalle de confiance est non significatif mais donné à titre indicatif.

ANESTHESIOLOGIE 2013

Unités d'oeuvre : Nbre d'ICR

Présentation Agrégée

Comparaison à l'échantillon National

REGROUPEMENT DE COMPTES	COUT DE L'UO	ECHANTILLON NATIONAL (Coût de l'UO)					
		MOYENNE	MEDIANE	INTERVALLE		QUANTILES	
				INF.	SUP.	1er	3ème
PERSONNEL NON MÉDICAL		1,997	1,972	1,026	2,968	1,768	2,216
PERSONNEL MÉDICAL		2,067	1,880	0,040	4,093	1,529	2,317
AUTRES CHARGES DE PERSONNEL		0,128	0,038	0,000	0,563	0,008	0,133
PRODUITS PHARMACEUTIQUES		0,264	0,250	0,047	0,481	0,200	0,321
FOURNITURES ET MATÉRIEL MÉDICAL		0,230	0,220	0,047	0,413	0,163	0,288
AUTRES CHARGES MÉDICALES		0,048	0,020	0,000	0,202	0,006	0,068
AMORTISSEMENTS		0,116	0,108	0,002	0,230	0,074	0,144
AUTRES CHARGES DIRECTES		0,003	0,001	0,000	0,019	0,000	0,001
CHARGES INDUITES		0,136	0,107	0,000	0,422	0,064	0,144
REMBOURSEMENTS FRAIS DE PERSONNEL		0,020	0,011	0,000	0,085	0,002	0,025
SUBVENTIONS REÇUES		0,009	0,007	0,000	0,021	0,005	0,012
AUTRES PRODUITS DÉDUCTIBLES		0,003	0,001	0,000	0,014	0,000	0,004
TOTAL GENERAL		4,852	4,762	2,360	7,344	4,050	5,264
UNITÉS D'OEUVRE : NBRE D'ICR		1 241 748,90	699 878,00				

Répartition des Etablissements par Catégorie

Catégorie	Nombre	Moyenne UO	Coût Moyen	Coef. De Variation
CH	78	683 923,19	4,859	0,284
dont CH 1 ⁽¹⁾	0	.	.	.
dont CH 2 ⁽¹⁾	10	419 474,60	5,956	0,295
dont CH 3 ⁽¹⁾	47	555 009,43	4,581	0,232
dont CH 4 ⁽¹⁾	21	1 098 372,38	4,960	0,323
CHS	0	.	.	.
dont CHS 1 ⁽²⁾	0	.	.	.
dont CHS 2 ⁽²⁾	0	.	.	.
CHU	19	3 531 770,21	4,821	0,141
dont CHU 1 ⁽³⁾	12	2 696 433,83	4,732	0,130
dont CHU 2 ⁽³⁾	7	4 963 775,43	4,974	0,162
TOTAL	97	1 241 748,90	4,852	0,262

(1) : Sous-catégorie des CH en fonction du Budget d'exploitation (en K€)

CH 1 : moins de 20 Millions de Budget

CH 2 : de 20 à 70 Millions de Budget

CH 3 : de 70 à 169 Millions de Budget

CH 4 : plus de 170 Millions de Budget

(2) : Sous-catégorie des CHS en fonction du Budget d'exploitation (en K€)

CHS 1 : moins de 70 Millions de Budget

CHS 2 : plus de 70 Millions de Budget

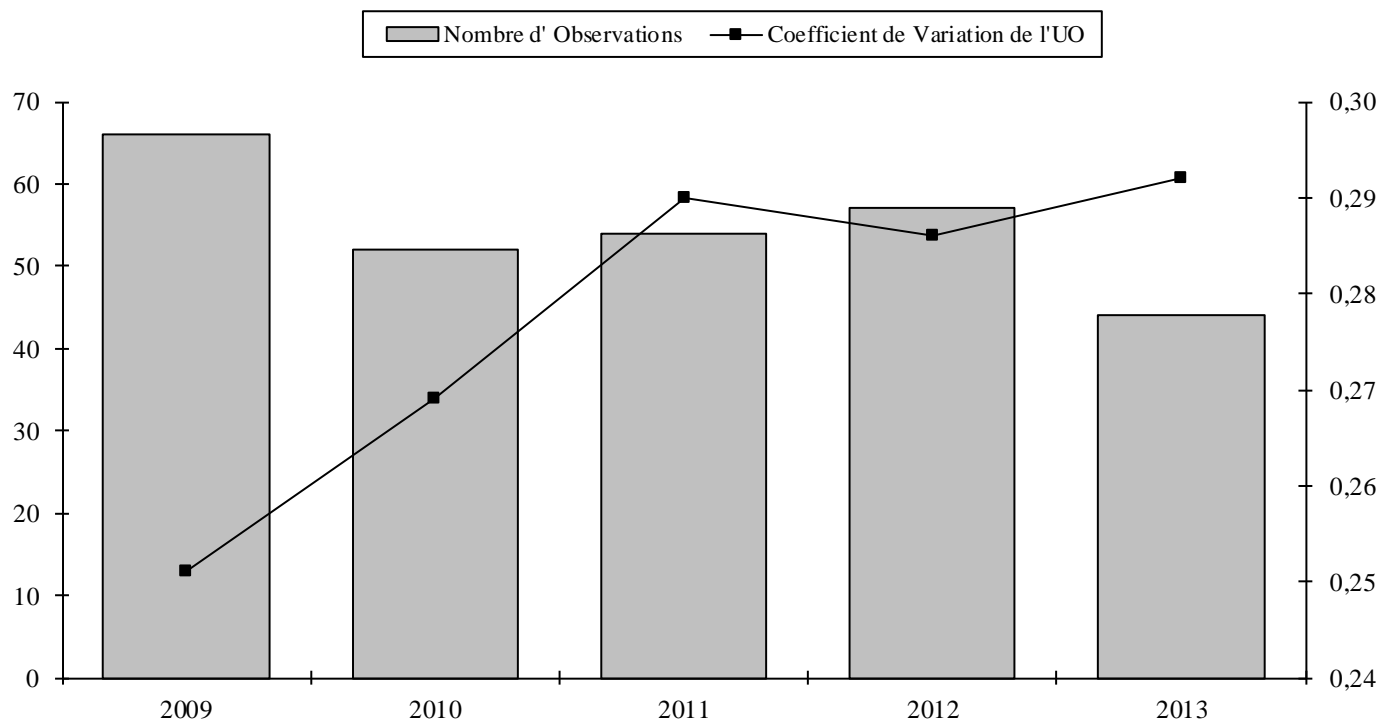
(3) : Sous-catégorie des CHU en fonction du Budget d'exploitation (en K€)

CHU 1 : moins de 600 Millions de Budget

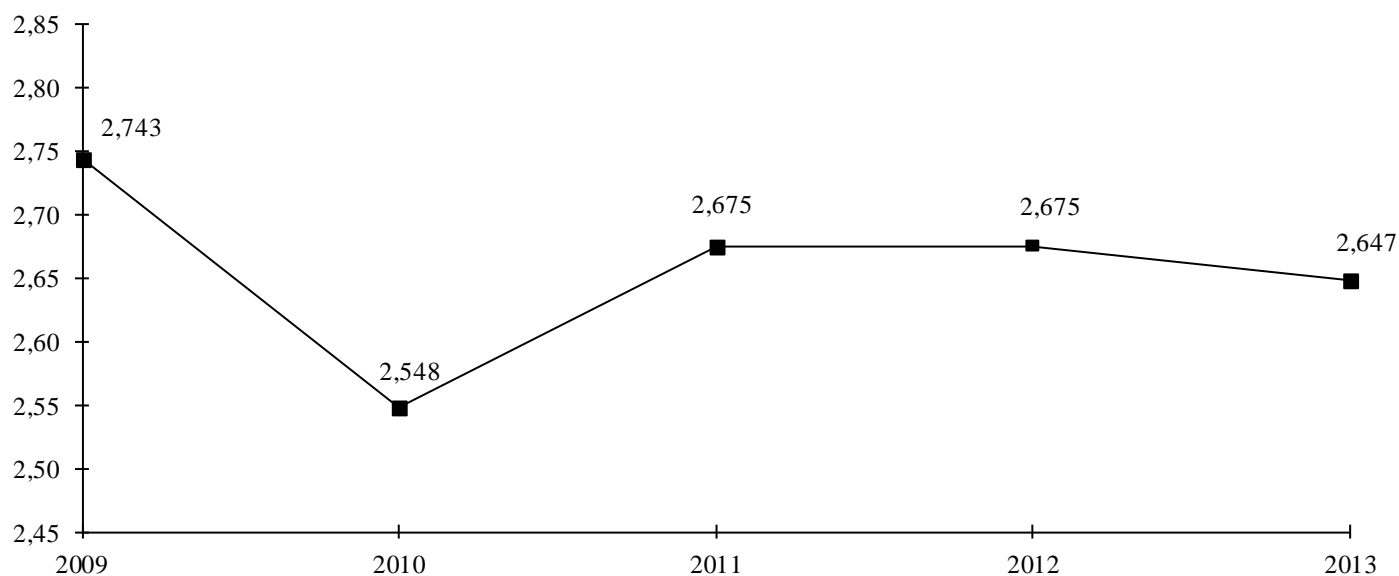
CHU 2 : plus de 600 Millions de Budget

ACTIVITÉ RÉADAPTATION et RÉÉDUCATION

Evolution du nombre d'Etablissements de l'Echantillon et du Coefficient de Variation :



Evolution du Coût de l'Unité d'Oeuvre :



READAPTATION ET REEDUCATION 2013

Unités d'oeuvre : Nbre d'AMC et équivalent AMC

Présentation par Nature de Charges

Comparaison à l'échantillon National

COMPTES		ECHANTILLON NATIONAL (Coût de l'UO)							
		TOTAL	COÛT DEL'UO	MOYENNE	ECART- TYPE	COEF. VAR.	INTERVALLE		NB
N°	Libellé						INF.	SUP.	OBS
B13	PERSONNEL NON MÉDICAL (Y COMPRIS 6721 ET 648 HORS 6481 ET 6482)			2,399	0,742	0,309 *	0,945	3,852	43
B14	PERSONNEL MÉDICAL (Y COMPRIS 6721 ET 648 HORS 6481 ET 6482)			0,371	0,318	0,858 *	0,000	0,995	10
B15	PERSONNEL EMPLOIS AIDÉS (6416 ET 6417)			0,056	0,039	0,700 *	0,000	0,133	4
621	PERSONNEL EXTÉRIEUR À L'ÉTABLISSEMENT			0,250	0,406	1,623 *	0,000	1,045	11
TOTAL TITRE 1				2,554	0,761	0,298	1,063	4,045	43
6011	ACHATS STOCKÉS DE MATIÈRES ET FOURNITURES À CARACTÈRE MÉDICAL ET PHARMACEUTIQUE			0,000	1
6021	ACHATS STOCKÉS DE PRODUITS PHARMACEUTIQUES ET PRODUITS À USAGE MÉDICAL			0,007	0,032	4,336 *	0,000	0,071	28
60221	LIGATURES ET SONDES			0,005	0,009	1,775 *	0,000	0,024	28
60222	PETIT MATÉRIEL MÉDICO-CHIRURGICAL NON STÉRILE			0,012	0,019	1,646 *	0,000	0,049	3
60223	MATÉRIEL ET FOURNITURES MÉDICO-CHIRURGICALES À USAGE UNIQUE STÉRILE			0,005	0,012	2,555 *	0,000	0,027	19
60228	AUTRES FOURNITURES MÉDICALES			0,010	0,036	3,614 *	0,000	0,081	21
6066	AUTRES ACHATS NON STOCKÉS DE FOURNITURES MÉDICALES			0,012	0,014	1,198 *	0,000	0,040	30
61111	SOUS-TRAITANCE À CARACTÈRE MÉDICAL : KINÉSITHÉRAPIE			0,316	0,563	1,783 *	0,000	1,419	13
61118	AUTRES PRESTATIONS DE SOUS-TRAITANCE À CARACTÈRE MÉDICAL			0,006	1
613152	LOCATIONS MOBILIÈRES À CARACTÈRE MÉDICAL - EQUIPEMENTS			0,001	1
613158	LOCATIONS MOBILIÈRES À CARACTÈRE MÉDICAL - AUTRES			0,000	1
TOTAL TITRE 2				0,126	0,341	2,712 *	0,000	0,795	41
602661	COUCHES, ALÈSES ET PRODUITS ABSORBANTS			0,001	0,002	2,173 *	0,000	0,006	14
602664	MATÉRIEL ET FOURNITURES À USAGE UNIQUE STÉRILE			0,030	1
6223	MÉDECINS CONSULTANTS EXCEPTIONNELS			0,000	0,000	0,252	0,000	0,000	2
TOTAL TITRE 3				0,003	0,007	2,756 *	0,000	0,017	17
6722	CHARGES SUR EXERCICES ANTÉRIEURS - CHARGES À CARACTÈRE MÉDICAL			0,003	0,003	1,204 *	0,000	0,010	4
6811251	DOTATION AMORT. INSTALLATIONS TECHNIQUES, MATÉRIEL ET OUTILLAGE MÉDICAUX			0,025	0,022	0,884 *	0,000	0,069	37
TOTAL TITRE 4				0,026	0,022	0,869 *	0,000	0,069	37
TOTAL BRUT				2,636	0,774	0,294	1,119	4,153	44
6319	REMBOURSEMENTS OBTENUS SUR IMPÔTS ET TAXES SUR RÉMUNÉRATIONS (ADMINISTRATION IMPÔTS)			0,010	1
6419	REMBOURSEMENTS SUR RÉMUNÉRATIONS DU PERSONNEL NON MÉDICAL			0,022	0,032	1,495 *	0,000	0,085	23
6429	REMBOURSEMENTS SUR RÉMUNÉRATIONS DU PERSONNEL MÉDICAL			0,000	0,000	0,212	0,000	0,000	3
64519	REMBOURSEMENTS SUR CHARGES DE SÉCURITÉ SOCIALE ET PRÉVOYANCE (PERS. NON MÉDICAL)			0,002	0,003	1,465 *	0,000	0,008	4
6489	REMBOURSEMENTS SUR AUTRES CHARGES DE PERSONNEL			0,041	0,057	1,405 *	0,000	0,153	2
7474	SUBVENTION - FONDS POUR L'EMPLOI HOSPITALIER (FEH)			0,018	0,015	0,861 *	0,000	0,048	14
7476	SUBVENTION - FONDS D'INSERTION POUR LES PERSONNES HANDICAPÉES DANS LA FONCTION PUBL			0,003	1
7541	REMBOURSEMENTS DE FRAIS - FORMATION PROFESSIONNELLE			0,001	0,001	1,029 *	0,000	0,004	3
7548	REMBOURSEMENTS DE FRAIS - AUTRES			0,010	0,017	1,757 *	0,000	0,043	6
772	PRODUITS SUR EXERCICES ANTÉRIEURS			0,002	0,004	1,749 *	0,000	0,011	18
TOTAL PRODUITS DEDUCTIBLES				0,029	0,036	1,226 *	0,000	0,099	33
TOTAL NET				2,614	0,766	0,293	1,113	4,115	44
G11	ENTRETIEN BIO-MÉDICAL			0,040	0,092	2,310 *	0,000	0,219	36
TOTAL CHARGES INDUITES				0,040	0,092	2,310 *	0,000	0,219	36
TOTAL GENERAL				2,647	0,773	0,292	1,134	4,160	44
Unités d'oeuvre : Nbre d'AMC et équivalent AMC				332 638,501					

* Coefficient de variation supérieur à 0.300 donc l'intervalle de confiance est non significatif mais donné à titre indicatif.

READAPTATION ET REEDUCATION 2013

Unités d'oeuvre : Nbre d'AMC et équivalent AMC

Présentation Economique

Comparaison à l'échantillon National

COMPTES		ECHANTILLON NATIONAL (Coût de l'UO)								
N°	Libellé	%	COUT DE L'UO	%	MOYENNE	ECART- TYPE	COEF. VAR.	INTERVALLE		NB
								INF.	SUP.	OBS
B20	TOTAL FRAIS DE PERSONNEL			94,31%	2,554	0,761	0,298	1,063	4,045	43
61111	SOUS-TRAITANCE À CARACTÈRE MÉDICALE : KINÉSITHÉRAPIE			3,52%	0,316	0,563	1,783 *	0,000	1,419	13
				97,84%						
G11	ENTRETIEN BIO-MÉDICAL			123%	0,040	0,092	2,310 *	0,000	0,219	36
6811251	DOTATION AMORT. INSTALLATIONS TECHNIQUES, MATÉRIEL ET OUTILLAGE MÉDICAUX			0,80%	0,025	0,022	0,884 *	0,000	0,069	37
6066	AUTRES ACHATS NON STOCKÉS DE FOURNITURES MÉDICALES			0,31%	0,012	0,014	1,198 *	0,000	0,040	30
60228	AUTRES FOURNITURES MÉDICALES			0,18%	0,010	0,036	3,614 *	0,000	0,081	21
6021	ACHATS STOCKÉS DE PRODUITS PHARMACEUTIQUES ET PRODUITS À USAGE MÉDICAL			0,18%	0,007	0,032	4,336 *	0,000	0,071	28
60221	LIGATURES ET SONDES			0,13%	0,005	0,009	1,775 *	0,000	0,024	28
60223	MATÉRIEL ET FOURNITURES MÉDICO-CHIRURGICALES À USAGE UNIQUE STÉRILE			0,07%	0,005	0,012	2,555 *	0,000	0,027	19
60222	PETIT MATÉRIEL MÉDICO-CHIRURGICAL NON STÉRILE			0,03%	0,012	0,018	1,646 *	0,000	0,049	3
602664	MATÉRIEL ET FOURNITURES À USAGE UNIQUE STÉRILE			0,03%	0,030					1
602661	COUCHES, ALÈSES ET PRODUITS ABSORBANTS			0,01%	0,001	0,002	2,173 *	0,000	0,006	14
6722	CHARGES SUR EXERCICES ANTÉRIEURS - CHARGES À CARACTÈRE MÉDICAL			0,01%	0,003	0,003	1,204 *	0,000	0,010	4
61118	AUTRES PRESTATIONS DE SOUS-TRAITANCE À CARACTÈRE MÉDICAL			0,01%	0,006					1
613152	LOCATIONS MOBILIÈRES À CARACTÈRE MÉDICAL - EQUIPEMENTS			0,00%	0,001					1
613158	LOCATIONS MOBILIÈRES À CARACTÈRE MÉDICAL - AUTRES			0,00%	0,000					1
6223	MÉDECINS CONSULTANTS EXCEPTIONNELS			0,00%	0,000	0,000	0,252	0,000	0,000	2
6011	ACHATS STOCKÉS DE MATIÈRES ET FOURNITURES À CARACTÈRE MÉDICAL ET PHARMACEUTIQUE			0,00%	0,000					1
6429	REMBOURSEMENTS SUR RÉMUNÉRATIONS DU PERSONNEL MÉDICAL			0,00%	0,000	0,000	0,212	0,000	0,000	3
7476	SUBVENTION - FONDS D'INSERTION POUR LES PERSONNES HANDICAPÉES DANS LA FONCTION PUBL			0,00%	0,003					1
7541	REMBOURSEMENTS DE FRAIS - FORMATION PROFESSIONNELLE			0,00%	0,001	0,001	1,029 *	0,000	0,004	3
64519	REMBOURSEMENTS SUR CHARGES DE SÉCURITÉ SOCIALE ET PRÉVOYANCE (PERS. NON MÉDICAL)			-0,01%	0,002	0,003	1,465 *	0,000	0,008	4
6319	REMBOURSEMENTS OBTENUS SUR IMPÔTS ET TAXES SUR RÉMUNÉRATIONS (ADMINISTRATION IMPÔ			-0,01%	0,010					1
772	PRODUITS SUR EXERCICES ANTÉRIEURS			-0,04%	0,002	0,004	1,749 *	0,000	0,011	18
7548	REMBOURSEMENTS DE FRAIS - AUTRES			-0,05%	0,010	0,017	1,757 *	0,000	0,043	6
6489	REMBOURSEMENTS SUR AUTRES CHARGES DE PERSONNEL			-0,07%	0,041	0,057	1,405 *	0,000	0,153	2
7474	SUBVENTION - FONDS POUR L'EMPLOI HOSPITALIER (FEH)			-0,21%	0,018	0,015	0,861 *	0,000	0,048	14
6419	REMBOURSEMENTS SUR RÉMUNÉRATIONS DU PERSONNEL NON MÉDICAL			-0,43%	0,022	0,032	1,495 *	0,000	0,085	23
TOTAL GENERAL				100%	2,647	0,773	0,292	1,134	4,160	44

* Coefficient de variation supérieur à 0.300 donc l'intervalle de confiance est non significatif mais donné à titre indicatif.

READAPTATION ET REEDUCATION 2013

Unités d'oeuvre : Nbre d'AMC et équivalent AMC

Présentation Agrégée

Comparaison à l'échantillon National

REGROUPEMENT DE COMPTES	COUT DE L'UO	ECHANTILLON NATIONAL (Coût de l'UO)					
		MOYENNE	MEDIANE	INTERVALLE		QUANTILES	
				INF.	SUP.	1er	3ème
PERSONNEL NON MÉDICAL		2,399	2,294	0,945	3,852	1,783	3,098
PERSONNEL MÉDICAL		0,371	0,298	0,000	0,995	0,124	0,477
AUTRES CHARGES DE PERSONNEL		0,212	0,078	0,000	0,925	0,023	0,175
FOURNITURES ET MATÉRIEL MÉDICAL		0,015	0,004	0,000	0,079	0,001	0,011
SOUS-TRAITANCE : KINÉSITHÉRAPIE		0,316	0,088	0,000	1,419	0,021	0,361
AUTRES CHARGES MÉDICALES		0,017	0,006	0,000	0,077	0,003	0,018
AMORTISSEMENTS		0,025	0,021	0,000	0,069	0,010	0,029
AUTRES CHARGES DIRECTES		0,003	0,000	0,000	0,018	0,000	0,003
CHARGES INDUITES		0,040	0,013	0,000	0,219	0,006	0,030
REMBOURSEMENTS FRAIS DE PERSONNEL		0,025	0,010	0,000	0,092	0,001	0,031
SUBVENTIONS REÇUES		0,017	0,015	0,000	0,047	0,006	0,024
AUTRES PRODUITS DÉDUCTIBLES		0,002	0,001	0,000	0,011	0,000	0,002
TOTAL GENERAL		2,647	2,531	1,134	4,160	2,045	3,232
UNITÉS D'OEUVRE : NBRE D'AMC ET ÉQUIVALENT AMC		332 638,50	237 986,50				

Répartition des Etablissements par Catégorie

Catégorie	Nombre	Moyenne UO	Coût Moyen	Coef. De Variation
CH	36	234 008,66	2,577	0,296
dont CH 1 ⁽¹⁾	0	.	.	.
dont CH 2 ⁽¹⁾	5	67 422,81	2,450	0,215
dont CH 3 ⁽¹⁾	19	217 460,92	2,343	0,275
dont CH 4 ⁽¹⁾	12	329 620,01	3,002	0,292
CHS	1	30 534,00	2,023	.
dont CHS 1 ⁽²⁾	1	30 534,00	2,023	.
dont CHS 2 ⁽²⁾	0	.	.	.
CHU	7	883 035,49	3,093	0,242
dont CHU 1 ⁽³⁾	6	697 407,40	3,131	0,259
dont CHU 2 ⁽³⁾	1	1 996 804,00	2,864	.
TOTAL	44	332 638,50	2,647	0,292

(1) : Sous-catégorie des CH en fonction du Budget d'exploitation (en K€)

CH 1 : moins de 20 Millions de Budget

CH 2 : de 20 à 70 Millions de Budget

CH 3 : de 70 à 169 Millions de Budget

CH 4 : plus de 170 Millions de Budget

(2) : Sous-catégorie des CHS en fonction du Budget d'exploitation (en K€)

CHS 1 : moins de 70 Millions de Budget

CHS 2 : plus de 70 Millions de Budget

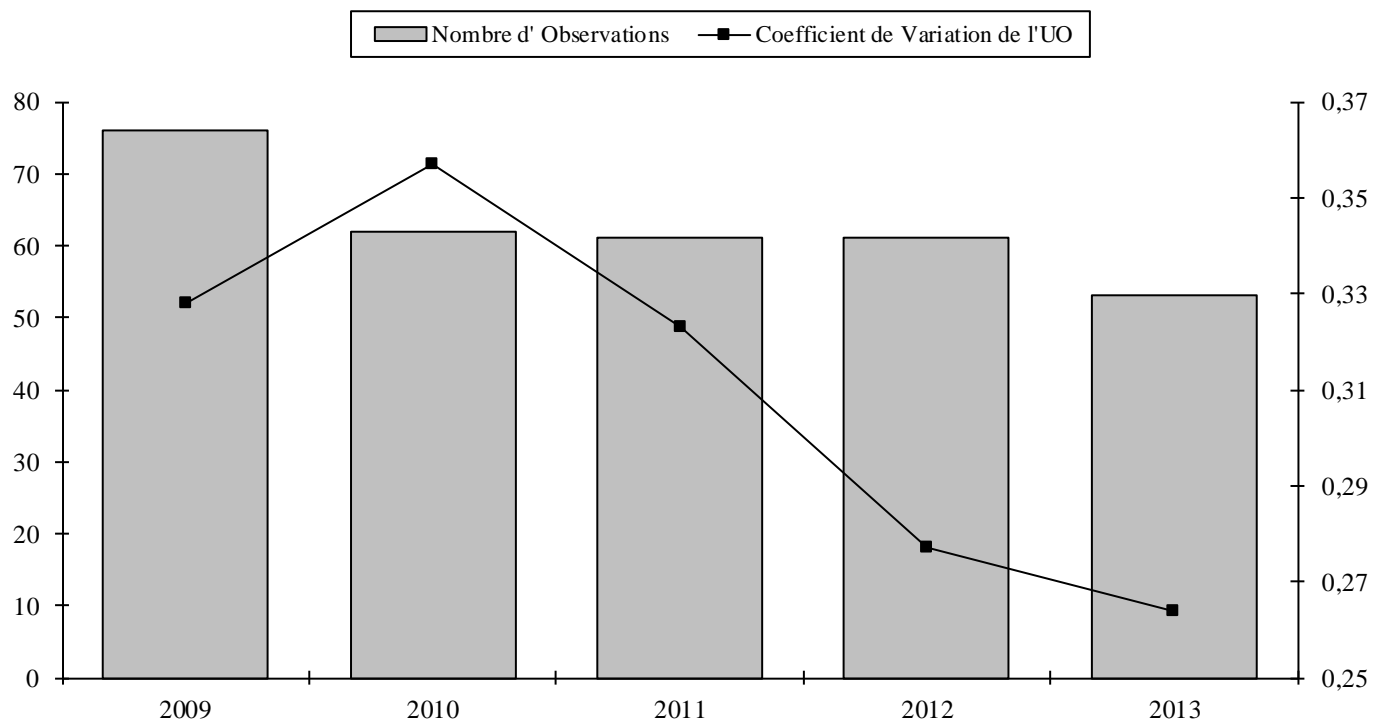
(3) : Sous-catégorie des CHU en fonction du Budget d'exploitation (en K€)

CHU 1 : moins de 600 Millions de Budget

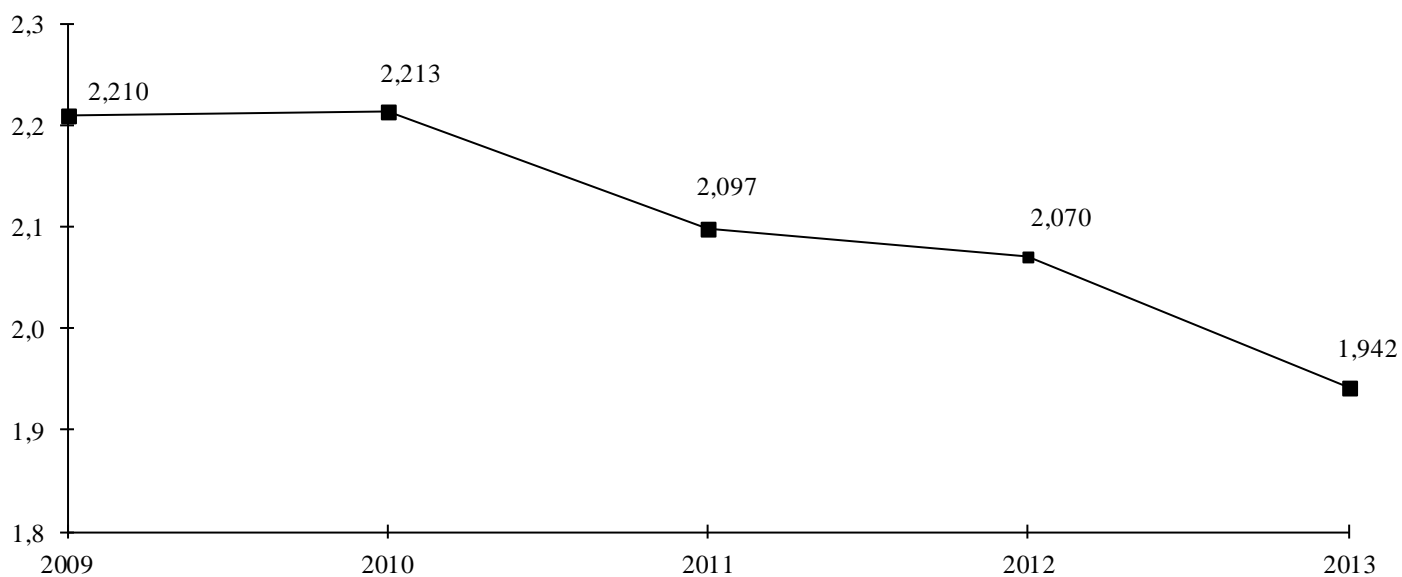
CHU 2 : plus de 600 Millions de Budget

ACTIVITÉ EXPLORATIONS FONCTIONNELLES

Evolution du nombre d'Etablissements de l'Echantillon et du Coefficient de Variation :



Evolution du Coût de l'Unité d'Oeuvre :



EXPLORATIONS FONCTIONNELLES 2013

Unités d'oeuvre : Nbre d'ICR

Présentation par Nature de Charges

Comparaison à l'échantillon National

COMPTES		ECHANTILLON NATIONAL (Coût de l'UO)							
		TOTAL	COÛT DE L'UO	MOYENNE	ECART- TYPE	COEF. VAR.	INTERVALLE		NB OBS
N°	Libellé						INF.	SUP.	
B13	PERSONNEL NON MÉDICAL (Y COMPRIS 6721 ET 648 HORS 6481 ET 6482)			0,847	0,284	0,335 *	0,291	1,403	53
B14	PERSONNEL MÉDICAL (Y COMPRIS 6721 ET 648 HORS 6481 ET 6482)			0,534	0,240	0,450 *	0,063	1,004	53
B15	PERSONNEL EMPLOIS AIDÉS (6416 ET 6417)			0,009	0,008	0,915 *	0,000	0,024	5
621	PERSONNEL EXTÉRIEUR À L'ÉTABLISSEMENT			0,021	0,029	1,332 *	0,000	0,077	8
TOTAL TITRE 1				1,385	0,402	0,290	0,597	2,172	53
6011	ACHATS STOCKÉS DE MATIÈRES ET FOURNITURES À CARACTÈRE MÉDICAL ET PHARMACEUTIQUE			0,012	0,017	1,391 *	0,000	0,045	2
6021	ACHATS STOCKÉS DE PRODUITS PHARMACEUTIQUES ET PRODUITS À USAGE MÉDICAL			0,043	0,053	1,241 *	0,000	0,147	50
60221	LIGATURES ET SONDÉS			0,044	0,068	1,536 *	0,000	0,176	48
60222	PETIT MATÉRIEL MÉDICO-CHIRURGICAL NON STÉRILE			0,058	0,103	1,779 *	0,000	0,259	20
60223	MATÉRIEL ET FOURNITURES MÉDICO-CHIRURGICALES À USAGE UNIQUE STÉRILE			0,202	0,228	1,127 *	0,000	0,649	49
60227	PANSEMENTS			0,002	0,002	1,146 *	0,000	0,005	6
60228	AUTRES FOURNITURES MÉDICALES			0,012	0,013	1,099 *	0,000	0,038	45
6066	AUTRES ACHATS NON STOCKÉS DE FOURNITURES MÉDICALES			0,037	0,043	1,151 *	0,000	0,122	47
61118	AUTRES PRESTATIONS DE SOUS-TRAITEMENT À CARACTÈRE MÉDICAL			0,035	0,067	1,907 *	0,000	0,167	16
613151	LOCATIONS MOBILIÈRES À CARACTÈRE MÉDICAL - INFORMATIQUE			0,007	1
613152	LOCATIONS MOBILIÈRES À CARACTÈRE MÉDICAL - EQUIPEMENTS			0,044	0,103	2,328 *	0,000	0,245	10
613158	LOCATIONS MOBILIÈRES À CARACTÈRE MÉDICAL - AUTRES			0,001	0,000	0,660 *	0,000	0,001	5
TOTAL TITRE 2				0,352	0,249	0,706 *	0,000	0,839	53
602661	COUCHES, ALÈSES ET PRODUITS ABSORBANTS			0,001	0,001	1,043 *	0,000	0,002	36
602664	MATÉRIEL ET FOURNITURES À USAGE UNIQUE STÉRILE			0,012	0,012	0,996 *	0,000	0,036	4
61223	CRÉDIT-BAIL MOBILIER - MATÉRIEL BIOMÉDICAL			0,076	0,077	1,005 *	0,000	0,227	2
6223	MÉDECINS CONSULTANTS EXCEPTIONNELS			0,003	0,003	1,099 *	0,000	0,009	5
6522	CONTRIBUTIONS AUX GCS ET CHT À CARACTÈRE MÉDICAL			0,596	1
TOTAL TITRE 3				0,023	0,100	4,422 *	0,000	0,220	37
6722	CHARGES SUR EXERCICES ANTÉRIEURS - CHARGES À CARACTÈRE MÉDICAL			0,014	0,052	3,649 *	0,000	0,117	15
6811251	DOTATION AMORT. INSTALLATIONS TECHNIQUES, MATÉRIEL ET OUTILLAGE MÉDICAUX			0,145	0,071	0,490 *	0,006	0,283	46
TOTAL TITRE 4				0,137	0,077	0,558 *	0,000	0,288	50
TOTAL BRUT				1,882	0,500	0,265	0,903	2,862	53
6319	REMBOURSEMENTS OBTENUS SUR IMPÔTS ET TAXES SUR RÉMUNÉRATIONS (ADMINISTRATION IMPÔTS)			0,005	0,003	0,684 *	0,000	0,011	4
6339	REMBOURSEMENTS OBTENUS SUR IMPÔTS ET TAXES SUR RÉMUNÉRATIONS (AUTRES ORGANISMES)			0,000	1
6419	REMBOURSEMENTS SUR RÉMUNÉRATIONS DU PERSONNEL NON MÉDICAL			0,003	0,005	1,442 *	0,000	0,012	29
6429	REMBOURSEMENTS SUR RÉMUNÉRATIONS DU PERSONNEL MÉDICAL			0,004	0,006	1,739 *	0,000	0,016	20
64519	REMBOURSEMENTS SUR CHARGES DE SÉCURITÉ SOCIALE ET PRÉVOYANCE (PERS. NON MÉDICAL)			0,000	0,000	1,215 *	0,000	0,000	7
64529	REMBOURSEMENTS SUR CHARGES DE SÉCURITÉ SOCIALE ET PRÉVOYANCE (PERS. MÉDICAL)			0,001	0,001	1,145 *	0,000	0,002	3
6489	REMBOURSEMENTS SUR AUTRES CHARGES DE PERSONNEL			0,001	1
7474	SUBVENTION - FONDS POUR L'EMPLOI HOSPITALIER (FEH)			0,009	0,007	0,801 *	0,000	0,023	18
7541	REMBOURSEMENTS DE FRAIS - FORMATION PROFESSIONNELLE			0,003	0,004	1,461 *	0,000	0,010	10
7548	REMBOURSEMENTS DE FRAIS - AUTRES			0,014	0,031	2,176 *	0,000	0,075	18
758	PRODUITS DIVERS DE GESTION COURANTE			0,004	0,004	1,044 *	0,000	0,012	7
772	PRODUITS SUR EXERCICES ANTÉRIEURS			0,002	0,004	1,816 *	0,000	0,011	38
TOTAL PRODUITS DEDUCTIBLES				0,015	0,022	1,479 *	0,000	0,058	50
TOTAL NET				1,868	0,497	0,266	0,894	2,843	53
G11	ENTRETIEN BIO-MÉDICAL			0,081	0,052	0,645 *	0,000	0,183	48
TOTAL CHARGES INDUITES				0,081	0,052	0,645 *	0,000	0,183	48
TOTAL GÉNÉRAL				1,942	0,513	0,264	0,935	2,948	53
Unités d'oeuvre : Nbre d'ICR				2 067 303,527					

* Coefficient de variation supérieur à 0.300 donc l'intervalle de confiance est non significatif mais donné à titre indicatif.

EXPLORATIONS FONCTIONNELLES 2013

Unités d'oeuvre : Nbre d'ICR

Présentation Economique

Comparaison à l'échantillon National

COMPTES		%	COUT DE L'UO	ECHANTILLON NATIONAL (Coût de l'UO)						
N°	Libellé			%	MOYENNE	ECART- TYPE	COEF. VAR.	INTERVALLE		NB
							INF.	SUP.	OBS	
B20	TOTAL FRAIS DE PERSONNEL			71,32%	1,385	0,402	0,290	0,597	2,172	53
60223	MATÉRIEL ET FOURNITURES MÉDICO-CHIRURGICALES À USAGE UNIQUE STÉRILE			9,63%	0,202	0,228	1,127 *	0,000	0,649	49
6811251	DOTATION AMORT. INSTALLATIONS TECHNIQUES, MATÉRIEL ET OUTILLAGE MÉDICAUX			6,47%	0,145	0,071	0,490 *	0,006	0,283	46
G11	ENTRETIEN BIO-MÉDICAL			3,78%	0,081	0,052	0,645 *	0,000	0,183	48
6021	ACHATS STOCKÉS DE PRODUITS PHARMACEUTIQUES ET PRODUITS À USAGE MÉDICAL			2,08%	0,043	0,053	1,241 *	0,000	0,147	50
60221	LIGATURES ET SONDES			2,05%	0,044	0,068	1,536 *	0,000	0,176	48
				95,33%						
6066	AUTRES ACHATS NON STOCKÉS DE FOURNITURES MÉDICALES			1,74%	0,037	0,043	1,151 *	0,000	0,122	47
60222	PETIT MATÉRIEL MÉDICO-CHIRURGICAL NON STÉRILE			1,12%	0,058	0,103	1,779 *	0,000	0,259	20
6522	CONTRIBUTIONS AUX GCS ET CHT À CARACTÈRE MÉDICAL			0,58%	0,596					1
61118	AUTRES PRESTATIONS DE SOUS-TRAITEMENT À CARACTÈRE MÉDICAL			0,55%	0,035	0,067	1,907 *	0,000	0,167	16
60228	AUTRES FOURNITURES MÉDICALES			0,53%	0,012	0,013	1,099 *	0,000	0,038	45
613152	LOCATIONS MOBILIÈRES À CARACTÈRE MÉDICAL - EQUIPEMENTS			0,43%	0,044	0,103	2,328 *	0,000	0,245	10
6722	CHARGES SUR EXERCICES ANTÉRIEURS - CHARGES À CARACTÈRE MÉDICAL			0,24%	0,014	0,052	3,649 *	0,000	0,117	15
61223	CRÉDIT-BAIL MOBILIER - MATÉRIEL BIOMÉDICAL			0,15%	0,076	0,077	1,005 *	0,000	0,227	2
602664	MATÉRIEL ET FOURNITURES À USAGE UNIQUE STÉRILE			0,05%	0,012	0,012	0,996 *	0,000	0,036	4
602661	COUCHES, ALÈSES ET PRODUITS ABSORBANTS			0,03%	0,001	0,001	1,043 *	0,000	0,002	36
6011	ACHATS STOCKÉS DE MATIÈRES ET FOURNITURES À CARACTÈRE MÉDICAL ET PHARMACEUTIQUE			0,02%	0,012	0,017	1,391 *	0,000	0,045	2
6223	MÉDECINS CONSULTANTS EXCEPTIONNELS			0,01%	0,003	0,003	1,099 *	0,000	0,009	5
60227	PANSEMENTS			0,01%	0,002	0,002	1,146 *	0,000	0,005	6
613151	LOCATIONS MOBILIÈRES À CARACTÈRE MÉDICAL - INFORMATIQUE			0,01%	0,007					1
613158	LOCATIONS MOBILIÈRES À CARACTÈRE MÉDICAL - AUTRES			0,00%	0,001	0,000	0,660 *	0,000	0,001	5
6339	REMBOURSEMENTS OBTENUS SUR IMPÔTS ET TAXES SUR RÉMUNÉRATIONS (AUTRES ORGANISMES)			0,00%	0,000					1
64519	REMBOURSEMENTS SUR CHARGES DE SÉCURITÉ SOCIALE ET PRÉVOYANCE (PERS. NON MÉDICAL)			0,00%	0,000	0,000	1,215 *	0,000	0,000	7
6489	REMBOURSEMENTS SUR AUTRES CHARGES DE PERSONNEL			0,00%	0,001					1
64529	REMBOURSEMENTS SUR CHARGES DE SÉCURITÉ SOCIALE ET PRÉVOYANCE (PERS. MÉDICAL)			0,00%	0,001	0,001	1,145 *	0,000	0,002	3
6319	REMBOURSEMENTS OBTENUS SUR IMPÔTS ET TAXES SUR RÉMUNÉRATIONS (ADMINISTRATION IMPÔTS)			-0,02%	0,005	0,003	0,684 *	0,000	0,011	4
7541	REMBOURSEMENTS DE FRAIS - FORMATION PROFESSIONNELLE			-0,03%	0,003	0,004	1,461 *	0,000	0,010	10
758	PRODUITS DIVERS DE GESTION COURANTE			-0,03%	0,004	0,004	1,044 *	0,000	0,012	7
6429	REMBOURSEMENTS SUR RÉMUNÉRATIONS DU PERSONNEL MÉDICAL			-0,07%	0,004	0,006	1,739 *	0,000	0,016	20
772	PRODUITS SUR EXERCICES ANTÉRIEURS			-0,09%	0,002	0,004	1,816 *	0,000	0,011	38
6419	REMBOURSEMENTS SUR RÉMUNÉRATIONS DU PERSONNEL NON MÉDICAL			-0,09%	0,003	0,005	1,442 *	0,000	0,012	29
7474	SUBVENTION - FONDS POUR L'EMPLOI HOSPITALIER (FEH)			-0,16%	0,009	0,007	0,801 *	0,000	0,023	18
7548	REMBOURSEMENTS DE FRAIS - AUTRES			-0,25%	0,014	0,031	2,176 *	0,000	0,075	18
TOTAL GENERAL				100%	1,942	0,513	0,264	0,935	2,948	53

* Coefficient de variation supérieur à 0.300 donc l'intervalle de confiance est non significatif mais donné à titre indicatif.

EXPLORATIONS FONCTIONNELLES 2013

Unités d'oeuvre : Nbre d'ICR

Présentation Agrégée

Comparaison à l'échantillon National

REGROUPEMENT DE COMPTES	COUT DE L'UO	ECHANTILLON NATIONAL (Coût de l'UO)					
		MOYENNE	MEDIANE	INTERVALLE		QUARTILES	
				INF.	SUP.	1er	3ème
PERSONNEL NON MÉDICAL		0,847	0,834	0,291	1,403	0,695	0,997
PERSONNEL MÉDICAL		0,534	0,472	0,063	1,004	0,379	0,600
AUTRES CHARGES DE PERSONNEL		0,021	0,015	0,000	0,071	0,005	0,028
FOURNITURES ET MATÉRIEL MÉDICAL		0,264	0,180	0,000	0,726	0,062	0,411
AUTRES CHARGES MÉDICALES		0,093	0,071	0,000	0,284	0,039	0,114
AMORTISSEMENTS		0,145	0,135	0,006	0,283	0,095	0,189
AUTRES CHARGES DIRECTES		0,026	0,001	0,000	0,221	0,000	0,003
CHARGES INDUITES		0,081	0,075	0,000	0,183	0,045	0,114
REMBOURSEMENTS FRAIS DE PERSONNEL		0,012	0,004	0,000	0,056	0,001	0,010
SUBVENTIONS REÇUES		0,009	0,006	0,000	0,023	0,003	0,015
AUTRES PRODUITS DÉDUCTIBLES		0,003	0,001	0,000	0,012	0,000	0,003
TOTAL GENERAL		1,942	1,977	0,935	2,948	1,623	2,286
UNITÉS D'OEUVRE : NBRE D'ICR		2 067 303,53	1 170 862,00				

Répartition des Etablissements par Catégorie

Catégorie	Nombre	Moyenne UO	Coût Moyen	Coef. De Variation
CH	38	1 105 121,11	1,890	0,285
dont CH 1 ⁽¹⁾	0	.	.	.
dont CH 2 ⁽¹⁾	4	681 196,75	2,219	0,091
dont CH 3 ⁽¹⁾	19	646 474,74	1,882	0,318
dont CH 4 ⁽¹⁾	15	1 799 119,67	1,811	0,281
CHS	1	45 731,00	1,566	.
dont CHS 1 ⁽²⁾	0	.	.	.
dont CHS 2 ⁽²⁾	1	45 731,00	1,566	.
CHU	14	4 823 339,57	2,110	0,202
dont CHU 1 ⁽³⁾	8	3 595 849,49	1,997	0,176
dont CHU 2 ⁽³⁾	6	6 459 993,00	2,260	0,222
TOTAL	53	2 067 303,53	1,942	0,264

(1) : Sous-catégorie des CH en fonction du Budget d'exploitation (en K€)

- CH 1 : moins de 20 Millions de Budget
- CH 2 : de 20 à 70 Millions de Budget
- CH 3 : de 70 à 169 Millions de Budget
- CH 4 : plus de 170 Millions de Budget

(2) : Sous-catégorie des CHS en fonction du Budget d'exploitation (en K€)

- CHS 1 : moins de 70 Millions de Budget
- CHS 2 : plus de 70 Millions de Budget

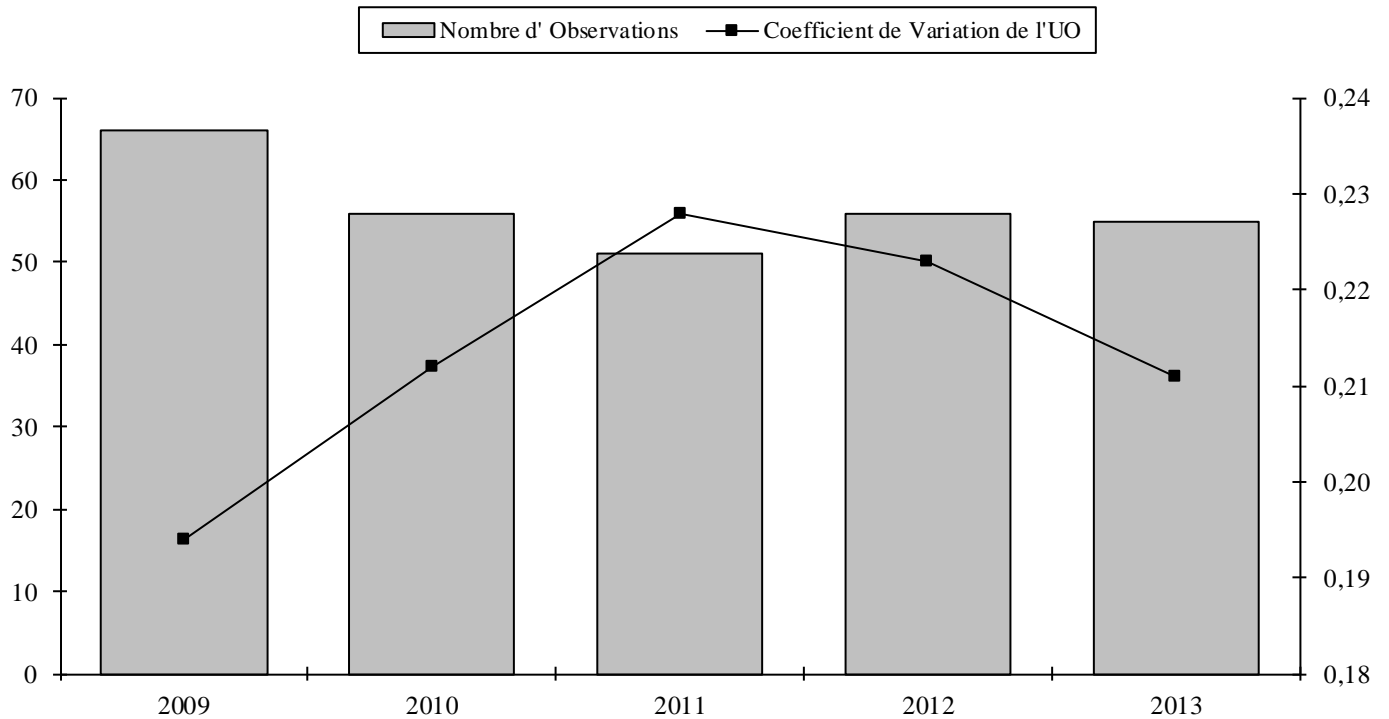
(3) : Sous-catégorie des CHU en fonction du Budget d'exploitation (en K€)

- CHU 1 : moins de 600 Millions de Budget
- CHU 2 : plus de 600 Millions de Budget

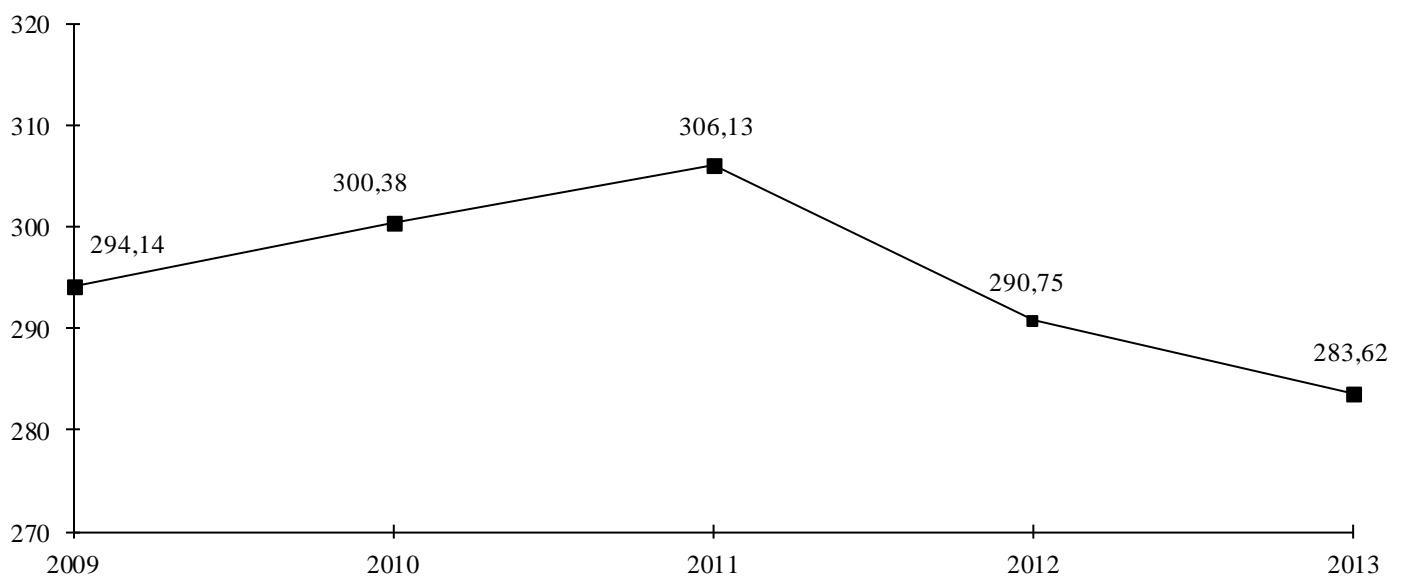
ACTIVITÉ DIALYSE

(UO : Nombre de Séances)

Evolution du nombre d'Etablissements de l'Echantillon et du Coefficient de Variation :



Evolution du Coût de l'Unité d'Oeuvre :



DIALYSE 2013

Unités d'oeuvre : Nbre de séances adultes et enfants

Présentation par Nature de Charges

Comparaison à l'échantillon National

COMPTES		ECHANTILLON NATIONAL (Coût de l'UO)							
		TOTAL	COÛT DEL'UO	MOYENNE	ECART- TYPE	COEF. VAR.	INTERVALLE		NB
N°	Libellé						INF.	SUP.	OBS
B13	PERSONNEL NON MÉDICAL (Y COMPRIS 6721 ET 648 HORS 6481 ET 6482)			139,209	28,811	0,207	82,739	195,679	55
B14	PERSONNEL MÉDICAL (Y COMPRIS 6721 ET 648 HORS 6481 ET 6482)			29,138	14,333	0,492 *	1,045	57,230	54
B15	PERSONNEL EMPLOIS AIDÉS (6416 ET 6417)			0,901	0,633	0,703 *	0,000	2,142	3
621	PERSONNEL EXTÉRIEUR À L'ÉTABLISSEMENT			1,106	2,398	2,168 *	0,000	5,805	5
TOTAL TITRE 1				167,966	37,115	0,221	95,222	240,711	55
6011	ACHATS STOCKÉS DE MATIÈRES ET FOURNITURES À CARACTÈRE MÉDICAL ET PHARMACEUTIQUE			11,536	16,303	1,413 *	0,000	43,490	2
6021	ACHATS STOCKÉS DE PRODUITS PHARMACEUTIQUES ET PRODUITS À USAGE MÉDICAL			31,197	13,129	0,421 *	5,464	56,929	51
60221	LIGATURES ET SONDÉS			2,902	2,264	0,780 *	0,000	7,339	53
60222	PETIT MATÉRIEL MÉDICO-CHIRURGICAL NON STÉRILE			7,032	26,135	3,717 *	0,000	58,256	21
60223	MATÉRIEL ET FOURNITURES MÉDICO-CHIRURGICALES À USAGE UNIQUE STÉRILE			27,945	24,174	0,865 *	0,000	75,327	52
60227	PANSEMENTS			32,070	23,951	0,747 *	0,000	79,014	31
60228	AUTRES FOURNITURES MÉDICALES			1,178	1,691	1,435 *	0,000	4,492	45
6066	AUTRES ACHATS NON STOCKÉS DE FOURNITURES MÉDICALES			6,657	18,306	2,750 *	0,000	42,537	41
61118	AUTRES PRESTATIONS DE SOUS-TRAITEMENT À CARACTÈRE MÉDICAL			7,729	17,571	2,273 *	0,000	42,167	12
613151	LOCATIONS MOBILIÈRES À CARACTÈRE MÉDICAL - INFORMATIQUE			0,211	1
613152	LOCATIONS MOBILIÈRES À CARACTÈRE MÉDICAL - EQUIPEMENTS			0,185	0,285	1,540 *	0,000	0,743	7
613158	LOCATIONS MOBILIÈRES À CARACTÈRE MÉDICAL - AUTRES			0,032	0,037	1,173 *	0,000	0,104	8
TOTAL TITRE 2				86,971	27,003	0,310 *	34,044	139,897	55
602661	COUCHES, ALÈSES ET PRODUITS ABSORBANTS			0,063	0,107	1,702 *	0,000	0,272	43
602664	MATÉRIEL ET FOURNITURES À USAGE UNIQUE STÉRILE			3,584	1,832	0,511 *	0,000	7,175	2
61221	CRÉDIT-BAIL MOBILIER - MATÉRIEL INFORMATIQUE			1,931	2,651	1,372 *	0,000	7,127	2
6223	MÉDECINS CONSULTANTS EXCEPTIONNELS			0,014	0,014	0,992 *	0,000	0,042	4
6522	CONTRIBUTIONS AUX GCS ET CHT À CARACTÈRE MÉDICAL			20,130	1
TOTAL TITRE 3				0,737	3,072	4,167 *	0,000	6,759	46
6722	CHARGES SUR EXERCICES ANTÉRIEURS - CHARGES À CARACTÈRE MÉDICAL			0,047	0,064	1,360 *	0,000	0,172	14
6811251	DOTATION AMORT. INSTALLATIONS TECHNIQUES, MATÉRIEL ET OUTILLAGE MÉDICAUX			8,152	3,765	0,462 *	0,773	15,531	50
TOTAL TITRE 4				8,005	3,899	0,487 *	0,362	15,648	51
TOTAL BRUT				262,977	52,217	0,199	160,631	365,323	55
609	RABAIS, REMISES ET RISTOURNES OBTENUS SUR ACHATS			0,013	0,010	0,756 *	0,000	0,033	3
6319	REMBOURSEMENTS OBTENUS SUR IMPÔTS ET TAXES SUR RÉMUNÉRATIONS (ADMINISTRATION IMP)			0,578	0,451	0,781 *	0,000	1,462	3
6339	REMBOURSEMENTS OBTENUS SUR IMPÔTS ET TAXES SUR RÉMUNÉRATIONS (AUTRES ORGANISMES)			0,111	0,063	0,570 *	0,000	0,236	2
6419	REMBOURSEMENTS SUR RÉMUNÉRATIONS DU PERSONNEL NON MÉDICAL			1,815	4,427	2,439 *	0,000	10,491	32
6429	REMBOURSEMENTS SUR RÉMUNÉRATIONS DU PERSONNEL MÉDICAL			0,543	1,259	2,317 *	0,000	3,011	13
64519	REMBOURSEMENTS SUR CHARGES DE SÉCURITÉ SOCIALE ET PRÉVOYANCE (PERS. NON MÉDICAL)			0,423	0,585	1,384 *	0,000	1,571	7
64529	REMBOURSEMENTS SUR CHARGES DE SÉCURITÉ SOCIALE ET PRÉVOYANCE (PERS. MÉDICAL)			0,173	0,161	0,929 *	0,000	0,489	3
64719	REMBOURSEMENTS SUR AUTRES CHARGES SOCIALES (PERS. NON MÉDICAL)			0,158	0,174	1,104 *	0,000	0,500	3
7474	SUBVENTION - FONDS POUR L'EMPLOI HOSPITALIER (FEH)			1,036	0,755	0,729 *	0,000	2,516	22
7541	REMBOURSEMENTS DE FRAIS - FORMATION PROFESSIONNELLE			0,589	0,879	1,492 *	0,000	2,312	14
7548	REMBOURSEMENTS DE FRAIS - AUTRES			1,850	3,118	1,686 *	0,000	7,961	12
758	PRODUITS DIVERS DE GESTION COURANTE			0,324	0,278	0,859 *	0,000	0,869	4
772	PRODUITS SUR EXERCICES ANTÉRIEURS			1,307	1,727	1,321 *	0,000	4,692	27
TOTAL PRODUITS DEDUCTIBLES				3,218	4,802	1,492 *	0,000	12,631	50
TOTAL NET				260,051	52,258	0,201	157,626	362,476	55
G11	ENTRETIEN BIO-MÉDICAL			7,833	8,224	1,050 *	0,000	23,952	54
G13	STÉRILISATION			1,330	2,467	1,855 *	0,000	6,166	37
G21	LABORATOIRES			16,158	7,479	0,463 *	1,499	30,817	51
TOTAL CHARGES INDUITES				23,568	12,925	0,548 *	0,000	48,901	55
TOTAL GENERAL				283,619	59,844	0,211	166,434	400,803	55
Unités d'oeuvre : Nbre de séances adultes et enfants				12 051,509					

* Coefficient de variation supérieur à 0.300 donc l'intervalle de confiance est non significatif mais donné à titre indicatif.

DIALYSE 2013

Unités d'oeuvre : Nbre de séances adultes et enfants

Présentation Economique

Comparaison à l'échantillon National

COMPTES		ECHANTILLON NATIONAL (Coût de l'UO)								
N°	Libellé	%	COUT DE L'UO	%	MOYENNE	ECART- TYPE	COEF. VAR.	INTERVALLE		NB OBS
								INF.	SUP.	
B20	TOTAL FRAIS DE PERSONNEL	59,22%		167,966	37,16	0,221		95,222	240,711	55
6021	ACHATS STOCKÉS DE PRODUITS PHARMACEUTIQUES ET PRODUITS À USAGE MÉDICAL	10,20%		31,97	13,29	0,421 *		5,464	56,929	51
60223	MATÉRIEL ET FOURNITURES MÉDICO-CHIRURGICALES À USAGE UNIQUE STÉRILE	9,32%		27,945	24,174	0,865 *		0,000	75,327	52
60227	PANSEMENTS	6,37%		32,070	23,951	0,747 *		0,000	79,014	31
G21	LABORATOIRES	5,28%		16,58	7,479	0,463 *		1,499	30,817	51
G11	ENTRETIEN BIO-MÉDICAL	2,71%		7,833	8,224	1,050 *		0,000	23,952	54
6811251	DOTATION AMORT. INSTALLATIONS TECHNIQUES, MATÉRIEL ET OUTILLAGE MÉDICAUX	2,61%		8,152	3,765	0,462 *		0,773	15,531	50
		95,72%								
6066	AUTRES ACHATS NON STOCKÉS DE FOURNITURES MÉDICALES	1,75%		6,657	18,306	2,750 *		0,000	42,537	41
60221	LIGATURES ET SONDES	0,99%		2,902	2,264	0,780 *		0,000	7,339	53
60222	PETIT MATÉRIEL MÉDICO-CHIRURGICAL NON STÉRILE	0,95%		7,032	26,135	3,717 *		0,000	58,256	21
61118	AUTRES PRESTATIONS DE SOUS-TRAITEMENT À CARACTÈRE MÉDICAL	0,60%		7,729	17,571	2,273 *		0,000	42,167	12
60228	AUTRES FOURNITURES MÉDICALES	0,34%		1,178	1,691	1,435 *		0,000	4,492	45
G13	STÉRILISATION	0,32%		1,330	2,467	1,855 *		0,000	6,166	37
6011	ACHATS STOCKÉS DE MATIÈRES ET FOURNITURES À CARACTÈRE MÉDICAL ET PHARMACEUTIQUE	0,15%		11,536	16,303	1,413 *		0,000	43,490	2
6522	CONTRIBUTIONS AUX GCS ET CHT À CARACTÈRE MÉDICAL	0,13%		20,130	1
602664	MATÉRIEL ET FOURNITURES À USAGE UNIQUE STÉRILE	0,05%		3,584	1,832	0,511 *		0,000	7,175	2
61221	CRÉDIT-BAIL MOBILIER - MATÉRIEL INFORMATIQUE	0,03%		1,931	2,651	1,372 *		0,000	7,127	2
602661	COUCHES, ALÈSES ET PRODUITS ABSORBANTS	0,02%		0,063	0,107	1,702 *		0,000	0,272	43
613152	LOCATIONS MOBILIÈRES À CARACTÈRE MÉDICAL - EQUIPEMENTS	0,01%		0,185	0,285	1,540 *		0,000	0,743	7
6722	CHARGES SUR EXERCICES ANTÉRIEURS - CHARGES À CARACTÈRE MÉDICAL	0,00%		0,047	0,064	1,360 *		0,000	0,172	14
613158	LOCATIONS MOBILIÈRES À CARACTÈRE MÉDICAL - AUTRES	0,00%		0,032	0,037	1,173 *		0,000	0,104	8
613151	LOCATIONS MOBILIÈRES À CARACTÈRE MÉDICAL - INFORMATIQUE	0,00%		0,211	1
6223	MÉDECINS CONSULTANTS EXCEPTIONNELS	0,00%		0,014	0,014	0,992 *		0,000	0,042	4
609	RABAIS, REMISES ET RISTOURNES OBTENUS SUR ACHATS	0,00%		0,013	0,010	0,756 *		0,000	0,033	3
6339	REMBOURSEMENTS OBTENUS SUR IMPÔTS ET TAXES SUR RÉMUNÉRATIONS (AUTRES ORGANISMES)	0,00%		0,111	0,063	0,570 *		0,000	0,236	2
64719	REMBOURSEMENTS SUR AUTRES CHARGES SOCIALES (PERS. NON MÉDICAL)	0,00%		0,158	0,174	1,104 *		0,000	0,500	3
64529	REMBOURSEMENTS SUR CHARGES DE SÉCURITÉ SOCIALE ET PRÉVOYANCE (PERS. MÉDICAL)	0,00%		0,173	0,161	0,929 *		0,000	0,489	3
758	PRODUITS DIVERS DE GESTION COURANTE	-0,01%		0,324	0,278	0,859 *		0,000	0,869	4
6319	REMBOURSEMENTS OBTENUS SUR IMPÔTS ET TAXES SUR RÉMUNÉRATIONS (ADMINISTRATION IMPÔTS)	-0,01%		0,578	0,451	0,781 *		0,000	1,462	3
64519	REMBOURSEMENTS SUR CHARGES DE SÉCURITÉ SOCIALE ET PRÉVOYANCE (PERS. NON MÉDICAL)	-0,02%		0,423	0,585	1,384 *		0,000	1,571	7
6429	REMBOURSEMENTS SUR RÉMUNÉRATIONS DU PERSONNEL MÉDICAL	-0,05%		0,543	1,259	2,317 *		0,000	3,011	13
7541	REMBOURSEMENTS DE FRAIS - FORMATION PROFESSIONNELLE	-0,05%		0,589	0,879	1,492 *		0,000	2,312	14
7548	REMBOURSEMENTS DE FRAIS - AUTRES	-0,14%		1,850	3,118	1,686 *		0,000	7,961	12
7474	SUBVENTION - FONDS POUR L'EMPLOI HOSPITALIER (FEH)	-0,15%		1,036	0,755	0,729 *		0,000	2,516	22
772	PRODUITS SUR EXERCICES ANTÉRIEURS	-0,23%		1,307	1,727	1,321 *		0,000	4,692	27
6419	REMBOURSEMENTS SUR RÉMUNÉRATIONS DU PERSONNEL NON MÉDICAL	-0,37%		1,815	4,427	2,439 *		0,000	10,491	32
TOTAL GENERAL		100%		283,619	59,844	0,211		166,434	400,803	55

* Coefficient de variation supérieur à 0.300 donc l'intervalle de confiance est non significatif mais donné à titre indicatif.

DIALYSE 2013

Unités d'oeuvre : Nbre de séances adultes et enfants

Présentation Agrégée

Comparaison à l'échantillon National

REGROUPEMENT DE COMPTES	COUT DE L'UO	ECHANTILLON NATIONAL (Coût de l'UO)					
		MOYENNE	MEDIANE	INTERVALLE		QUANTILES	
				INF.	SUP.	1er	3ème
PERSONNEL NON MÉDICAL		139,209	129,999	82,739	195,679	121,259	152,231
PERSONNEL MÉDICAL		29,138	26,187	1,045	57,230	17,569	38,228
AUTRES CHARGES DE PERSONNEL		1,029	0,191	0,000	4,649	0,031	1,186
FOURNITURES ET MATÉRIEL MÉDICAL		52,865	53,226	15,060	90,670	45,590	62,126
AUTRES CHARGES MÉDICALES		36,695	30,012	0,000	81,459	23,245	45,283
AMORTISSEMENTS		8,152	8,597	0,773	15,531	5,707	11,234
AUTRES CHARGES DIRECTES		0,736	0,029	0,000	6,708	0,016	0,154
CHARGES INDUITES		23,568	20,947	0,000	48,901	17,010	28,509
REMBOURSEMENTS FRAIS DE PERSONNEL		2,416	1,243	0,000	10,717	0,160	1,965
SUBVENTIONS REÇUES		1,036	0,918	0,000	2,516	0,503	1,387
AUTRES PRODUITS DÉDUCTIBLES		1,182	0,303	0,000	4,513	0,043	1,294
TOTAL GENERAL		283,619	270,480	166,434	400,803	246,218	325,909
UNITÉS D'OEUVRE : NBRE DE SÉANCES ADULTES ET ENFANTS		12 051,51	10 509,00				

Répartition des Etablissements par Catégorie

Catégorie	Nombre	Moyenne UO	Coût Moyen	Coef. De Variation
CH	40	10 582,18	275,084	0,148
dont CH 1 ⁽¹⁾	0	.	.	.
dont CH 2 ⁽¹⁾	2	8 351,00	265,679	0,344
dont CH 3 ⁽¹⁾	19	8 866,16	274,615	0,154
dont CH 4 ⁽¹⁾	19	12 533,05	276,543	0,132
CHS	0	.	.	.
dont CHS 1 ⁽²⁾	0	.	.	.
dont CHS 2 ⁽²⁾	0	.	.	.
CHU	15	15 969,73	306,377	0,299
dont CHU 1 ⁽³⁾	8	14 701,63	257,080	0,188
dont CHU 2 ⁽³⁾	7	17 419,00	362,717	0,275
TOTAL	55	12 051,51	283,619	0,211

(1) : Sous-catégorie des CH en fonction du Budget d'exploitation (en K€)

CH 1 : moins de 20 Millions de Budget

CH 2 : de 20 à 70 Millions de Budget

CH 3 : de 70 à 169 Millions de Budget

CH 4 : plus de 170 Millions de Budget

(2) : Sous-catégorie des CHS en fonction du Budget d'exploitation (en K€)

CHS 1 : moins de 70 Millions de Budget

CHS 2 : plus de 70 Millions de Budget

(3) : Sous-catégorie des CHU en fonction du Budget d'exploitation (en K€)

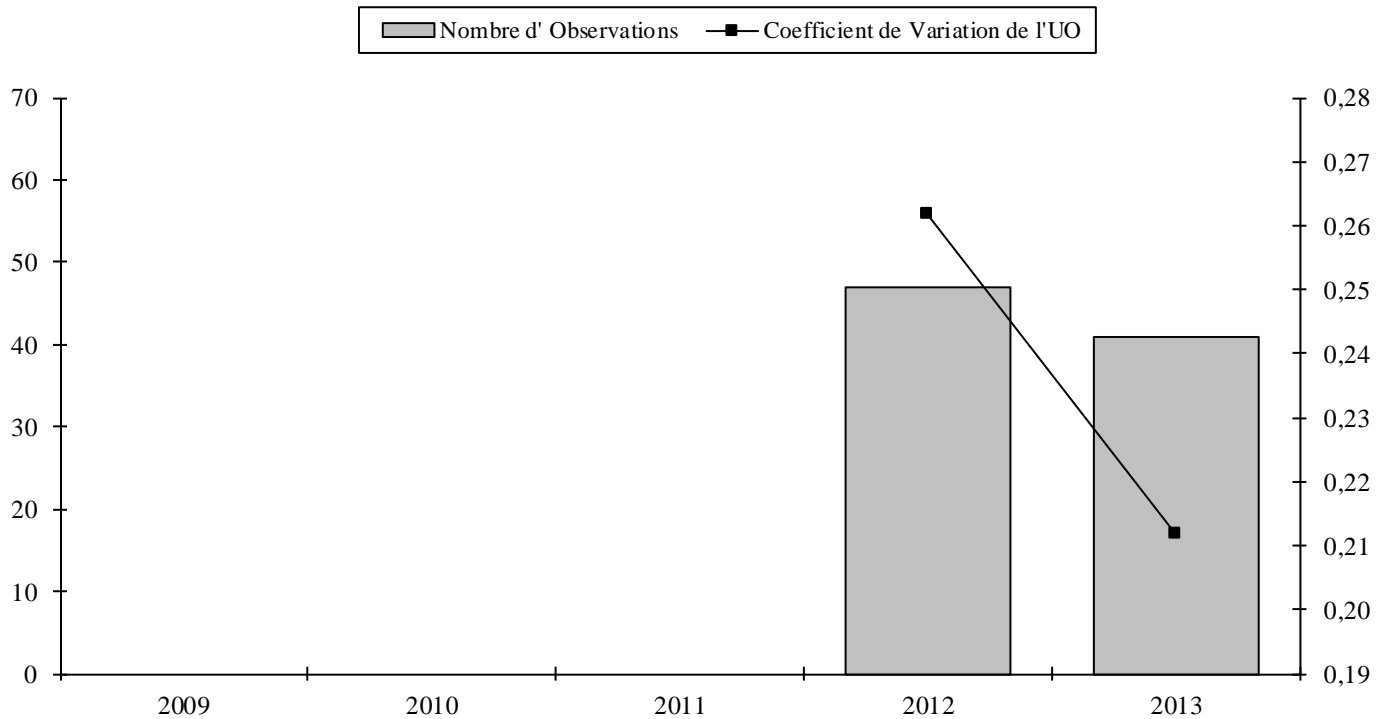
CHU 1 : moins de 600 Millions de Budget

CHU 2 : plus de 600 Millions de Budget

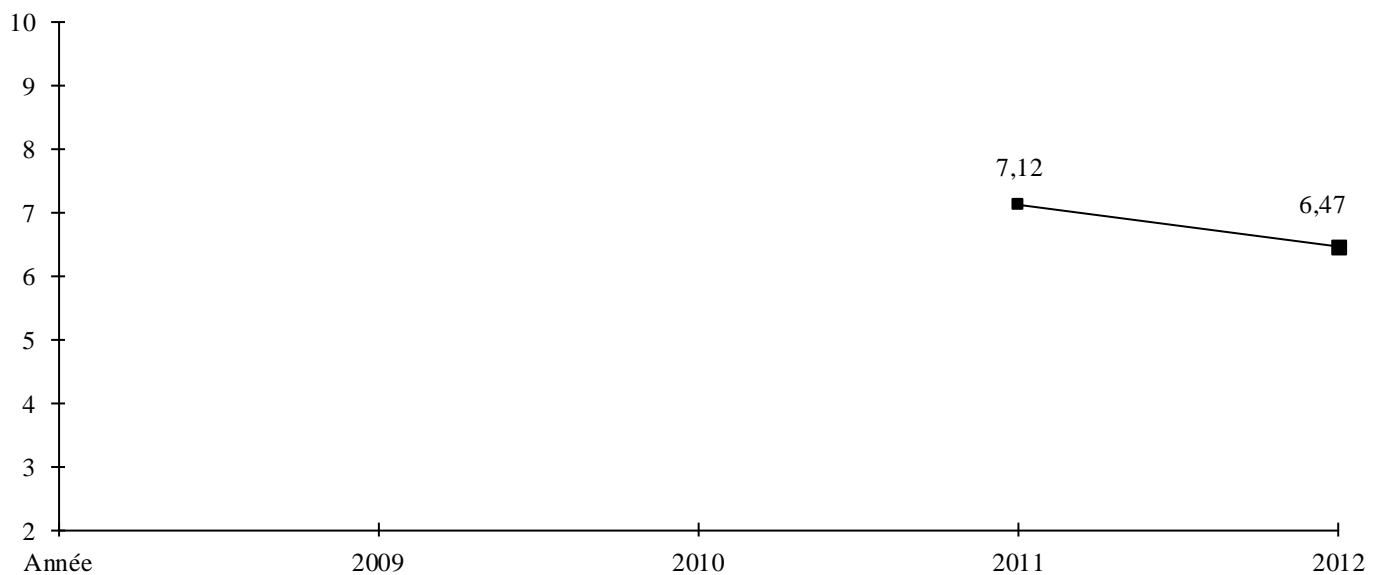
ACTIVITÉ DIALYSE

(UO : Nombre d'ICR)

Evolution du nombre d'Etablissements de l'Echantillon et du Coefficient de Variation :



Evolution du Coût de l'Unité d'Oeuvre :



DIALYSE 2013

Unités d'oeuvre : Nbre d'ICR

Présentation par Nature de Charges

Comparaison à l'échantillon National

COMPTES		TOTAL		ECHANTILLON NATIONAL (Coût de l'UO)					
				MOYENNE	ECART-TYPE	COEF. VAR.	INTERVALLE		NB
N°	Libellé	COÛT DEL'UO					INF.	SUP.	OBS
B13	PERSONNEL NON MÉDICAL (Y COMPRIS 6721 ET 648 HORS 6481 ET 6482)			3,195	0,686	0,215	1,851	4,539	41
B14	PERSONNEL MÉDICAL (Y COMPRIS 6721 ET 648 HORS 6481 ET 6482)			0,666	0,339	0,509 *	0,001	1,331	41
B15	PERSONNEL EMPLOIS AIDÉS (6416 ET 6417)			0,012	0,008	0,677 *	0,000	0,028	2
621	PERSONNEL EXTÉRIEUR À L'ÉTABLISSEMENT			0,043	0,073	1,716 *	0,000	0,186	3
TOTAL TITRE 1				3,865	0,886	0,229	2,129	5,601	41
6011	ACHATS STOCKÉS DE MATIÈRES ET FOURNITURES À CARACTÈRE MÉDICAL ET PHARMACEUTIQUE			0,000	1
6021	ACHATS STOCKÉS DE PRODUITS PHARMACEUTIQUES ET PRODUITS À USAGE MÉDICAL			0,715	0,367	0,514 *	0,000	1,436	39
60221	LIGATURES ET SONDÉS			0,067	0,048	0,715 *	0,000	0,161	40
60222	PETIT MATÉRIEL MÉDICO-CHIRURGICAL NON STÉRILE			0,025	0,023	0,942 *	0,000	0,070	14
60223	MATÉRIEL ET FOURNITURES MÉDICO-CHIRURGICALES À USAGE UNIQUE STÉRILE			0,607	0,553	0,912 *	0,000	1,691	40
60227	PANSEMENTS			0,811	0,583	0,719 *	0,000	1,954	22
60228	AUTRES FOURNITURES MÉDICALES			0,024	0,040	1,652 *	0,000	0,103	35
6066	AUTRES ACHATS NON STOCKÉS DE FOURNITURES MÉDICALES			0,175	0,434	2,480 *	0,000	1,026	29
61118	AUTRES PRESTATIONS DE SOUS-TRAITEMENT À CARACTÈRE MÉDICAL			0,200	0,430	2,148 *	0,000	1,044	11
613151	LOCATIONS MOBILIÈRES À CARACTÈRE MÉDICAL - INFORMATIQUE			0,005	1
613152	LOCATIONS MOBILIÈRES À CARACTÈRE MÉDICAL - EQUIPEMENTS			0,001	0,000	0,163	0,000	0,001	2
613158	LOCATIONS MOBILIÈRES À CARACTÈRE MÉDICAL - AUTRES			0,001	0,001	1,065 *	0,000	0,003	6
TOTAL TITRE 2				1,980	0,603	0,305 *	0,798	3,162	41
602661	COUCHES, ALÈSES ET PRODUITS ABSORBANTS			0,002	0,002	1,529 *	0,000	0,006	33
602664	MATÉRIEL ET FOURNITURES À USAGE UNIQUE STÉRILE			0,057	1
61221	CRÉDIT-BAIL MOBILIER - MATÉRIEL INFORMATIQUE			0,052	0,071	1,372 *	0,000	0,192	2
6223	MÉDECINS CONSULTANTS EXCEPTIONNELS			0,000	0,000	1,152 *	0,000	0,001	2
TOTAL TITRE 3				0,006	0,019	3,182 *	0,000	0,044	35
6722	CHARGES SUR EXERCICES ANTÉRIEURS - CHARGES À CARACTÈRE MÉDICAL			0,001	0,002	1,509 *	0,000	0,005	8
6811251	DOTATION AMORT. INSTALLATIONS TECHNIQUES, MATÉRIEL ET OUTILLAGE MÉDICAUX			0,188	0,103	0,547 *	0,000	0,389	37
TOTAL TITRE 4				0,183	0,106	0,578 *	0,000	0,390	38
TOTAL BRUT				6,020	1,247	0,207	3,575	8,465	41
609	RABAIS, REMISES ET RISTOURNES OBTENUS SUR ACHATS			0,000	0,000	1,158 *	0,000	0,001	2
6319	REMBOURSEMENTS OBTENUS SUR IMPÔTS ET TAXES SUR RÉMUNÉRATIONS (ADMINISTRATION IMPÔTS)			0,009	0,008	0,969 *	0,000	0,025	2
6339	REMBOURSEMENTS OBTENUS SUR IMPÔTS ET TAXES SUR RÉMUNÉRATIONS (AUTRES ORGANISMES)			0,003	0,002	0,682 *	0,000	0,007	2
6419	REMBOURSEMENTS SUR RÉMUNÉRATIONS DU PERSONNEL NON MÉDICAL			0,055	0,122	2,240 *	0,000	0,295	22
6429	REMBOURSEMENTS SUR RÉMUNÉRATIONS DU PERSONNEL MÉDICAL			0,006	0,008	1,409 *	0,000	0,022	9
64519	REMBOURSEMENTS SUR CHARGES DE SÉCURITÉ SOCIALE ET PRÉVOYANCE (PERS. NON MÉDICAL)			0,009	0,015	1,653 *	0,000	0,039	5
64529	REMBOURSEMENTS SUR CHARGES DE SÉCURITÉ SOCIALE ET PRÉVOYANCE (PERS. MÉDICAL)			0,004	0,003	0,877 *	0,000	0,011	3
64719	REMBOURSEMENTS SUR AUTRES CHARGES SOCIALES (PERS. NON MÉDICAL)			0,001	0,002	1,330 *	0,000	0,005	2
7474	SUBVENTION - FONDS POUR L'EMPLOI HOSPITALIER (FEH)			0,028	0,022	0,791 *	0,000	0,071	17
7541	REMBOURSEMENTS DE FRAIS - FORMATION PROFESSIONNELLE			0,007	0,010	1,368 *	0,000	0,026	9
7548	REMBOURSEMENTS DE FRAIS - AUTRES			0,031	0,048	1,543 *	0,000	0,124	10
758	PRODUITS DIVERS DE GESTION COURANTE			0,006	0,008	1,204 *	0,000	0,021	3
772	PRODUITS SUR EXERCICES ANTÉRIEURS			0,035	0,046	1,321 *	0,000	0,126	22
TOTAL PRODUITS DEDUCTIBLES				0,078	0,130	1,656 *	0,000	0,333	38
TOTAL NET				5,947	1,220	0,205	3,557	8,338	41
G11	ENTRETIEN BIO-MÉDICAL			0,174	0,227	1,301 *	0,000	0,619	40
G13	STÉRILISATION			0,027	0,048	1,787 *	0,000	0,120	29
G21	LABORATOIRES			0,366	0,140	0,382 *	0,092	0,640	37
TOTAL CHARGES INDUITES				0,519	0,311	0,600 *	0,000	1,130	41
TOTAL GENERAL				6,467	1,371	0,212	3,784	9,150	41
Unités d'oeuvre : Nbre d'ICR				526 692,122					

* Coefficient de variation supérieur à 0,300 donc l'intervalle de confiance est non significatif mais donné à titre indicatif.

DIALYSE 2013

Unités d'oeuvre : Nbre d'ICR

Présentation Economique

Comparaison à l'échantillon National

COMPTES		ECHANTILLON NATIONAL (Coût de l'UO)								
N°	Libellé	%	COUT DE L'UO	%	MOYENNE	ECART- TYPE	COEF. VAR.	INTERVALLE		NB
								INF.	SUP.	OBS
B20	TOTAL FRAIS DE PERSONNEL			59,77%	3,865	0,886	0,229	2,129	5,601	41
6021	ACHATS STOCKÉS DE PRODUITS PHARMACEUTIQUES ET PRODUITS À USAGE MÉDICAL			10,52%	0,715	0,367	0,514 *	0,000	1,436	39
60223	MATÉRIEL ET FOURNITURES MÉDICO-CHIRURGICALES À USAGE UNIQUE STÉRILE			9,16%	0,607	0,553	0,912 *	0,000	1,691	40
60227	PANSEMENTS			6,73%	0,811	0,583	0,719 *	0,000	1,954	22
G21	LABORATOIRES			5,11%	0,366	0,140	0,382 *	0,092	0,640	37
G11	ENTRETIEN BIO-MÉDICAL			2,63%	0,174	0,227	1,301 *	0,000	0,619	40
6811251	DOTATION AMORT. INSTALLATIONS TECHNIQUES, MATÉRIEL ET OUTILLAGE MÉDICAUX			2,62%	0,188	0,103	0,547 *	0,000	0,389	37
				96,53%						
6066	AUTRES ACHATS NON STOCKÉS DE FOURNITURES MÉDICALES			1,91%	0,175	0,434	2,480 *	0,000	1,026	29
60221	LIGATURES ET SONDES			1,01%	0,067	0,048	0,745 *	0,000	0,161	40
61118	AUTRES PRESTATIONS DE SOUS-TRAITEMENT À CARACTÈRE MÉDICAL			0,83%	0,200	0,430	2,148 *	0,000	1,044	11
60228	AUTRES FOURNITURES MÉDICALES			0,32%	0,024	0,040	1,652 *	0,000	0,103	35
G13	STÉRILISATION			0,29%	0,027	0,048	1,787 *	0,000	0,120	29
60222	PETIT MATÉRIEL MÉDICO-CHIRURGICAL NON STÉRILE			0,13%	0,025	0,023	0,942 *	0,000	0,070	14
61221	CRÉDIT-BAIL MOBILIER - MATÉRIEL INFORMATIQUE			0,04%	0,052	0,071	1,372 *	0,000	0,192	2
602664	MATÉRIEL ET FOURNITURES À USAGE UNIQUE STÉRILE			0,02%	0,057	1
602661	COUCHES, ALÈSES ET PRODUITS ABSORBANTS			0,02%	0,002	0,002	1,529 *	0,000	0,006	33
6722	CHARGES SUR EXERCICES ANTÉRIEURS - CHARGES À CARACTÈRE MÉDICAL			0,00%	0,001	0,002	1,509 *	0,000	0,005	8
613158	LOCATIONS MOBILIÈRES À CARACTÈRE MÉDICAL - AUTRES			0,00%	0,001	0,001	1,065 *	0,000	0,003	6
613151	LOCATIONS MOBILIÈRES À CARACTÈRE MÉDICAL - INFORMATIQUE			0,00%	0,005	1
613152	LOCATIONS MOBILIÈRES À CARACTÈRE MÉDICAL - EQUIPEMENTS			0,00%	0,001	0,000	0,163	0,000	0,001	2
6223	MÉDECINS CONSULTANTS EXCEPTIONNELS			0,00%	0,000	0,000	1,152 *	0,000	0,001	2
6011	ACHATS STOCKÉS DE MATIÈRES ET FOURNITURES À CARACTÈRE MÉDICAL ET PHARMACEUTIQUE			0,00%	0,000	1
609	RABAIS, REMISES ET RISTOURNES OBTENUS SUR ACHATS			0,00%	0,000	0,000	1,158 *	0,000	0,001	2
64719	REMBOURSEMENTS SUR AUTRES CHARGES SOCIALES (PERS. NON MÉDICAL)			0,00%	0,001	0,002	1,330 *	0,000	0,005	2
6339	REMBOURSEMENTS OBTENUS SUR IMPÔTS ET TAXES SUR RÉMUNÉRATIONS (AUTRES ORGANISMES)			0,00%	0,003	0,002	0,682 *	0,000	0,007	2
64529	REMBOURSEMENTS SUR CHARGES DE SÉCURITÉ SOCIALE ET PRÉVOYANCE (PERS. MÉDICAL)			0,00%	0,004	0,003	0,877 *	0,000	0,011	3
6319	REMBOURSEMENTS OBTENUS SUR IMPÔTS ET TAXES SUR RÉMUNÉRATIONS (ADMINISTRATION IMPÔT)			-0,01%	0,009	0,008	0,969 *	0,000	0,025	2
758	PRODUITS DIVERS DE GESTION COURANTE			-0,01%	0,006	0,008	1,204 *	0,000	0,021	3
64519	REMBOURSEMENTS SUR CHARGES DE SÉCURITÉ SOCIALE ET PRÉVOYANCE (PERS. NON MÉDICAL)			-0,02%	0,009	0,015	1,653 *	0,000	0,039	5
6429	REMBOURSEMENTS SUR RÉMUNÉRATIONS DU PERSONNEL MÉDICAL			-0,02%	0,006	0,008	1,409 *	0,000	0,022	9
7541	REMBOURSEMENTS DE FRAIS - FORMATION PROFESSIONNELLE			-0,02%	0,007	0,010	1,368 *	0,000	0,026	9
7548	REMBOURSEMENTS DE FRAIS - AUTRES			-0,12%	0,031	0,048	1,543 *	0,000	0,124	10
7474	SUBVENTION - FONDS POUR L'EMPLOI HOSPITALIER (FEH)			-0,18%	0,028	0,022	0,791 *	0,000	0,071	17
772	PRODUITS SUR EXERCICES ANTÉRIEURS			-0,29%	0,035	0,046	1,321 *	0,000	0,126	22
6419	REMBOURSEMENTS SUR RÉMUNÉRATIONS DU PERSONNEL NON MÉDICAL			-0,45%	0,055	0,122	2,240 *	0,000	0,295	22
TOTAL GENERAL				100%	6,467	1,371	0,212	3,784	9,150	41

* Coefficient de variation supérieur à 0.300 donc l'intervalle de confiance est non significatif mais donné à titre indicatif.

DIALYSE 2013

Unités d'oeuvre : Nbre d'ICR

Présentation Agrégée

Comparaison à l'échantillon National

REGROUPEMENT DE COMPTES	COUT DE L'UO	ECHANTILLON NATIONAL (Coût de l'UO)					
		MOYENNE	MEDIANE	INTERVALLE		QUANTILES	
				INF.	SUP.	1er	3ème
PERSONNEL NON MÉDICAL		3,195	3,145	1,851	4,539	2,782	3,470
PERSONNEL MÉDICAL		0,666	0,607	0,001	1,331	0,399	0,837
AUTRES CHARGES DE PERSONNEL		0,030	0,006	0,000	0,138	0,000	0,018
FOURNITURES ET MATÉRIEL MÉDICAL		1,150	1,191	0,296	2,004	0,891	1,448
AUTRES CHARGES MÉDICALES		0,880	0,697	0,000	1,940	0,525	1,117
AMORTISSEMENTS		0,188	0,181	0,000	0,389	0,099	0,246
AUTRES CHARGES DIRECTES		0,006	0,001	0,000	0,044	0,000	0,004
CHARGES INDUITES		0,519	0,470	0,000	1,130	0,353	0,609
REMBOURSEMENTS FRAIS DE PERSONNEL		0,055	0,015	0,000	0,271	0,003	0,043
SUBVENTIONS REÇUES		0,028	0,025	0,000	0,071	0,018	0,035
AUTRES PRODUITS DÉDUCTIBLES		0,032	0,006	0,000	0,122	0,001	0,047
TOTAL GENERAL		6,467	6,379	3,784	9,150	5,788	7,000
UNITÉS D'OEUVRE : NBRE D'ICR		526 692,12	483 008,00				

Répartition des Etablissements par Catégorie

Catégorie	Nombre	Moyenne UO	Coût Moyen	Coef. De Variation
CH	30	426 010,03	6,651	0,199
dont CH 1 ⁽¹⁾	0	.	.	.
dont CH 2 ⁽¹⁾	2	338 126,50	6,865	0,416
dont CH 3 ⁽¹⁾	14	394 709,57	6,472	0,230
dont CH 4 ⁽¹⁾	14	469 865,29	6,799	0,147
CHS	0	.	.	.
dont CHS 1 ⁽²⁾	0	.	.	.
dont CHS 2 ⁽²⁾	0	.	.	.
CHU	11	801 279,64	5,964	0,239
dont CHU 1 ⁽³⁾	6	751 881,00	5,358	0,210
dont CHU 2 ⁽³⁾	5	860 558,00	6,692	0,225
TOTAL	41	526 692,12	6,467	0,212

(1) : Sous-catégorie des CH en fonction du Budget d'exploitation (en K€)

CH 1 : moins de 20 Millions de Budget

CH 2 : de 20 à 70 Millions de Budget

CH 3 : de 70 à 169 Millions de Budget

CH 4 : plus de 170 Millions de Budget

(2) : Sous-catégorie des CHS en fonction du Budget d'exploitation (en K€)

CHS 1 : moins de 70 Millions de Budget

CHS 2 : plus de 70 Millions de Budget

(3) : Sous-catégorie des CHU en fonction du Budget d'exploitation (en K€)

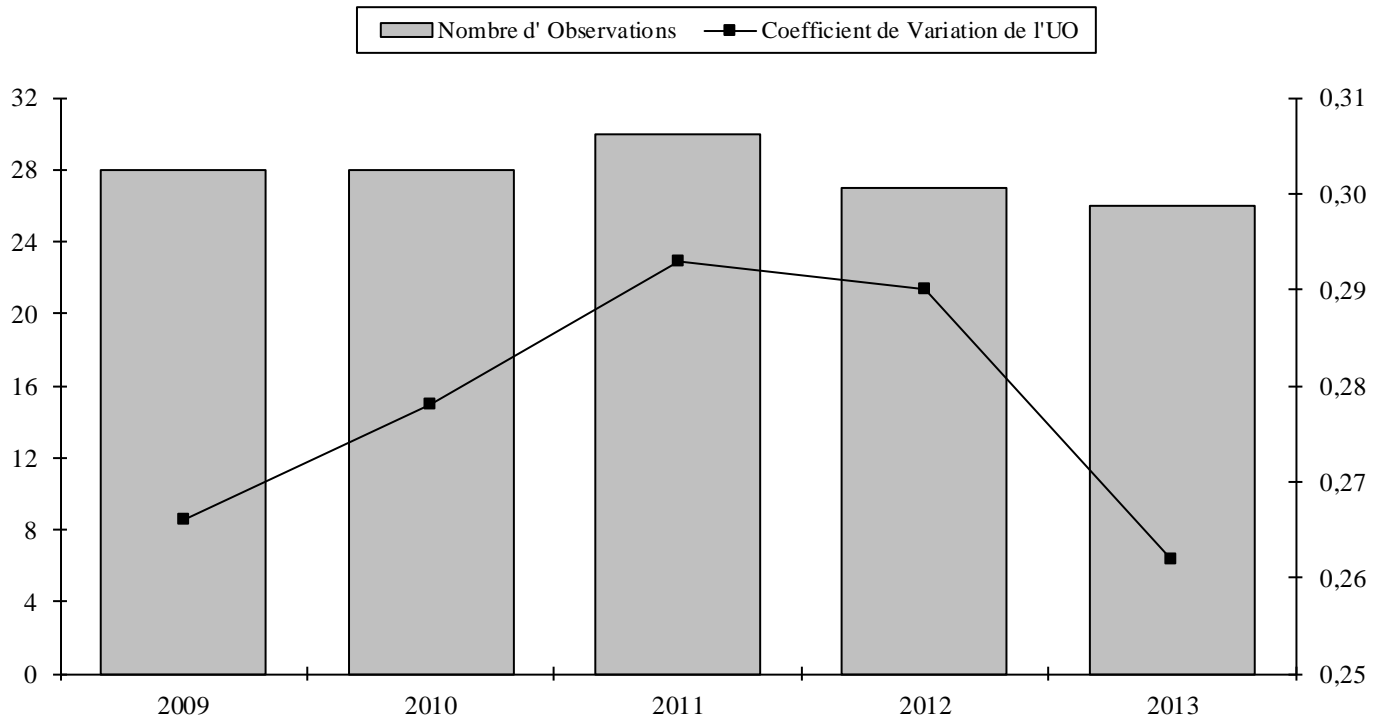
CHU 1 : moins de 600 Millions de Budget

CHU 2 : plus de 600 Millions de Budget

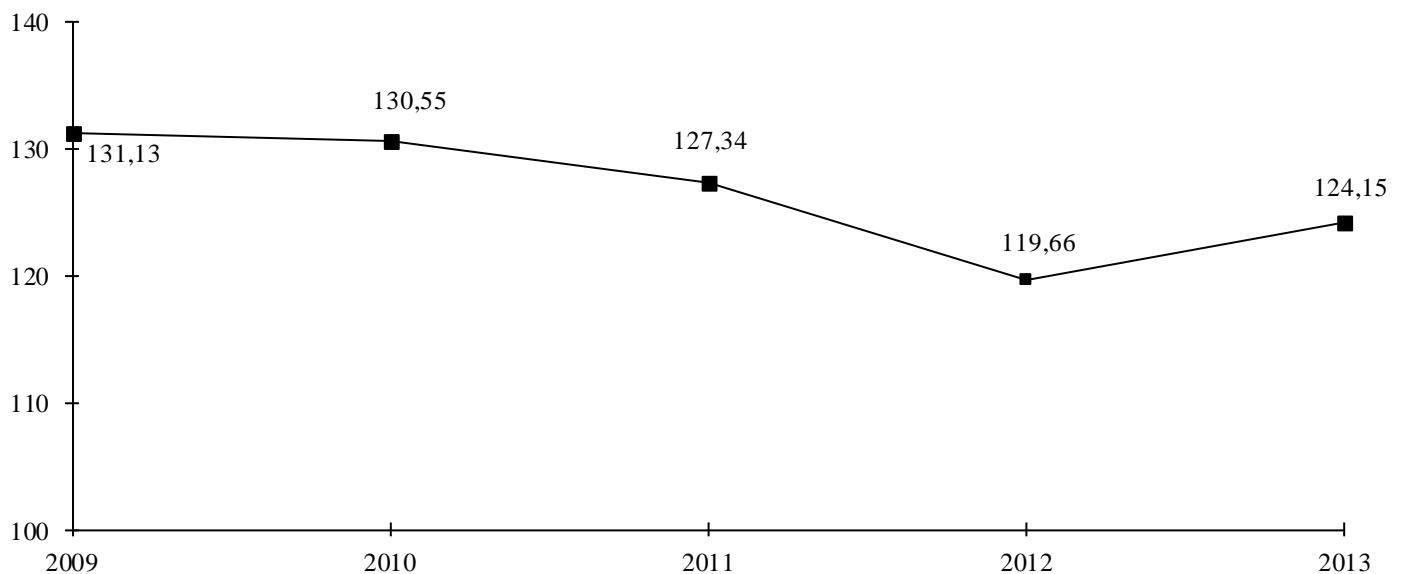
ACTIVITÉ RADIOTHÉRAPIE

(UO : Séances)

Evolution du nombre d'Etablissements de l'Echantillon et du Coefficient de Variation :



Evolution du Coût de l'Unité d'Oeuvre :



RADIOTHERAPIE 2013

Unités d'oeuvre : Nbre de séances de radiothérapie

Présentation par Nature de Charges

Comparaison à l'échantillon National

COMPTES		ECHANTILLON NATIONAL (Coût de l'UO)							
		TOTAL	COÛT DEL'UO	MOYENNE	ECART-TYPE	COEF. VAR.	INTERVALLE		NB
N°	Libellé						INF.	SUP.	OBS
B13	PERSONNEL NON MÉDICAL (Y COMPRIS 6721 ET 648 HORS 6481 ET 6482)			66,541	17,486	0,263	32,268	100,814	26
B14	PERSONNEL MÉDICAL (Y COMPRIS 6721 ET 648 HORS 6481 ET 6482)			17,950	12,098	0,674 *	0,000	41,662	26
B15	PERSONNEL EMPLOIS AIDÉS (6416 ET 6417)			0,497	0,298	0,599 *	0,000	1,080	3
621	PERSONNEL EXTÉRIEUR À L'ÉTABLISSEMENT			8,253	14,954	1,812 *	0,000	37,562	6
TOTAL TITRE 1				86,452	24,313	0,281	38,799	134,105	26
6011	ACHATS STOCKÉS DE MATIÈRES ET FOURNITURES À CARACTÈRE MÉDICAL ET PHARMACEUTIQUE			0,047	0,067	1,408 *	0,000	0,178	2
6021	ACHATS STOCKÉS DE PRODUITS PHARMACEUTIQUES ET PRODUITS À USAGE MÉDICAL			0,058	0,065	1,120 *	0,000	0,184	24
60221	LIGATURES ET SONDÉS			0,258	0,388	1,505 *	0,000	1,019	24
60222	PETIT MATÉRIEL MÉDICO-CHIRURGICAL NON STÉRILE			0,125	0,174	1,388 *	0,000	0,466	6
60223	MATÉRIEL ET FOURNITURES MÉDICO-CHIRURGICALES À USAGE UNIQUE STÉRILE			0,116	0,130	1,126 *	0,000	0,371	23
60228	AUTRES FOURNITURES MÉDICALES			0,328	0,489	1,492 *	0,000	1,287	19
6066	AUTRES ACHATS NON STOCKÉS DE FOURNITURES MÉDICALES			0,988	0,968	0,980 *	0,000	2,886	22
61118	AUTRES PRESTATIONS DE SOUS-TRAITEMENT À CARACTÈRE MÉDICAL			0,601	0,903	1,503 *	0,000	2,370	8
613151	LOCATIONS MOBILIÈRES À CARACTÈRE MÉDICAL - INFORMATIQUE			0,240	1
613152	LOCATIONS MOBILIÈRES À CARACTÈRE MÉDICAL - EQUIPEMENTS			4,377	7,545	1,724 *	0,000	19,166	3
613158	LOCATIONS MOBILIÈRES À CARACTÈRE MÉDICAL - AUTRES			0,033	1
TOTAL TITRE 2				2,203	2,502	1,136 *	0,000	7,107	26
602661	COUCHES, ALÈSES ET PRODUITS ABSORBANTS			0,030	0,047	1,572 *	0,000	0,121	17
602664	MATÉRIEL ET FOURNITURES À USAGE UNIQUE STÉRILE			0,173	1
606261	COUCHES, ALÈSES ET PRODUITS ABSORBANTS NON STOCKÉS			0,022	0,028	1,272 *	0,000	0,078	2
61223	CRÉDIT-BAIL MOBILIER - MATÉRIEL BIOMÉDICAL			27,137	1
6522	CONTRIBUTIONS AUX GCS ET CHT À CARACTÈRE MÉDICAL			148,676	1
TOTAL TITRE 3				9,291	34,320	3,694 *	0,000	76,559	19
6722	CHARGES SUR EXERCICES ANTÉRIEURS - CHARGES À CARACTÈRE MÉDICAL			0,075	0,165	2,205 *	0,000	0,398	6
6811251	DOTATION AMORT. INSTALLATIONS TECHNIQUES, MATÉRIEL ET OUTILLAGE MÉDICAUX			21,778	12,768	0,586 *	0,000	46,802	23
TOTAL TITRE 4				20,889	13,258	0,635 *	0,000	46,875	24
TOTAL BRUT				114,727	42,447	0,370 *	31,530	197,923	26
6339	REMBOURSEMENTS OBTENUS SUR IMPÔTS ET TAXES SUR RÉMUNÉRATIONS (AUTRES ORGANISMES)			0,019	0,025	1,353 *	0,000	0,068	2
6419	REMBOURSEMENTS SUR RÉMUNÉRATIONS DU PERSONNEL NON MÉDICAL			0,331	0,528	1,594 *	0,000	1,365	17
6429	REMBOURSEMENTS SUR RÉMUNÉRATIONS DU PERSONNEL MÉDICAL			1,058	1,281	1,210 *	0,000	3,568	6
64519	REMBOURSEMENTS SUR CHARGES DE SÉCURITÉ SOCIALE ET PRÉVOYANCE (PERS. NON MÉDICAL)			0,328	0,507	1,548 *	0,000	1,322	5
64719	REMBOURSEMENTS SUR AUTRES CHARGES SOCIALES (PERS. NON MÉDICAL)			0,000	1
6489	REMBOURSEMENTS SUR AUTRES CHARGES DE PERSONNEL			0,161	1
7474	SUBVENTION - FONDS POUR L'EMPLOI HOSPITALIER (FEH)			0,340	0,160	0,472 *	0,025	0,654	9
7541	REMBOURSEMENTS DE FRAIS - FORMATION PROFESSIONNELLE			0,019	0,022	1,194 *	0,000	0,062	3
7543	REMBOURSEMENTS CO-UTILISATION D'ÉQUIPEMENTS LOURDS			0,203	1
7548	REMBOURSEMENTS DE FRAIS - AUTRES			31,726	77,450	2,441 *	0,000	183,527	6
758	PRODUITS DIVERS DE GESTION COURANTE			0,163	1
772	PRODUITS SUR EXERCICES ANTÉRIEURS			0,854	1,390	1,629 *	0,000	3,579	16
TOTAL PRODUITS DEDUCTIBLES				9,221	38,688	4,196 *	0,000	85,050	24
TOTAL NET				106,215	30,806	0,290	45,836	166,594	26
G11	ENTRETIEN BIO-MÉDICAL			17,931	9,868	0,550 *	0,000	37,272	26
TOTAL CHARGES INDUITES				17,931	9,868	0,550 *	0,000	37,272	26
TOTAL GÉNÉRAL				124,145	32,526	0,262	60,463	187,828	26
Unités d'oeuvre : Nbre de séances de radiothérapie				18 971,038					

* Coefficient de variation supérieur à 0.300 donc l'intervalle de confiance est non significatif mais donné à titre indicatif.

RADIOTHERAPIE 2013

Unités d'oeuvre : Nbre de séances de radiothérapie

Présentation Economique

Comparaison à l'échantillon National

COMPTES		ECHANTILLON NATIONAL (Coût de l'UO)								
N°	Libellé	%	COUT DE L'UO	%	MOYENNE	ECART-TYPE	COEF. VAR.	INTERVALLE		NB OBS
								INF.	SUP.	
B20	TOTAL FRAIS DE PERSONNEL			69,64%	86,452	24,313	0,281	38,799	134,105	26
6811251	DOTATION AMORT. INSTALLATIONS TECHNIQUES, MATÉRIEL ET OUTILLAGE MÉDICAUX			15,52%	21,778	12,768	0,586 *	0,000	46,802	23
G11	ENTRETIEN BIO-MÉDICAL			14,44%	17,931	9,868	0,550 *	0,000	37,272	26
				99,60%						
6522	CONTRIBUTIONS AUX GCS ET CHT À CARACTÈRE MÉDICAL			4,61%	148,676	1
61223	CRÉDIT-BAIL MOBILIER - MATÉRIEL BIOMÉDICAL			0,84%	27,137	1
6066	AUTRES ACHATS NON STOCKÉS DE FOURNITURES MÉDICALES			0,67%	0,988	0,968	0,980 *	0,000	2,886	22
613152	LOCATIONS MOBILIÈRES À CARACTÈRE MÉDICAL - EQUIPEMENTS			0,41%	4,377	7,545	1,724 *	0,000	19,166	3
60228	AUTRES FOURNITURES MÉDICALES			0,19%	0,328	0,489	1,492 *	0,000	1,287	19
60221	LIGATURES ET SONDÉS			0,19%	0,258	0,388	1,505 *	0,000	1,019	24
61118	AUTRES PRESTATIONS DE SOUS-TRAITEMENT À CARACTÈRE MÉDICAL			0,15%	0,601	0,903	1,503 *	0,000	2,370	8
60223	MATÉRIEL ET FOURNITURES MÉDICO-CHIRURGICALES À USAGE UNIQUE STÉRILE			0,08%	0,116	0,130	1,126 *	0,000	0,371	23
6021	ACHATS STOCKÉS DE PRODUITS PHARMACEUTIQUES ET PRODUITS À USAGE MÉDICAL			0,04%	0,058	0,065	1,120 *	0,000	0,184	24
60222	PETIT MATÉRIEL MÉDICO-CHIRURGICAL NON STÉRILE			0,02%	0,125	0,174	1,388 *	0,000	0,466	6
602661	COUCHES, ALÈSES ET PRODUITS ABSORBANTS			0,02%	0,030	0,047	1,572 *	0,000	0,121	17
6722	CHARGES SUR EXERCICES ANTÉRIEURS - CHARGES À CARACTÈRE MÉDICAL			0,01%	0,075	0,165	2,205 *	0,000	0,398	6
613151	LOCATIONS MOBILIÈRES À CARACTÈRE MÉDICAL - INFORMATIQUE			0,01%	0,240	1
602664	MATÉRIEL ET FOURNITURES À USAGE UNIQUE STÉRILE			0,01%	0,173	1
6011	ACHATS STOCKÉS DE MATIÈRES ET FOURNITURES À CARACTÈRE MÉDICAL ET PHARMACEUTIQUE			0,00%	0,047	0,067	1,408 *	0,000	0,178	2
606261	COUCHES, ALÈSES ET PRODUITS ABSORBANTS NON STOCKÉS			0,00%	0,022	0,028	1,272 *	0,000	0,078	2
613158	LOCATIONS MOBILIÈRES À CARACTÈRE MÉDICAL - AUTRES			0,00%	0,033	1
64719	REMBOURSEMENTS SUR AUTRES CHARGES SOCIALES (PERS. NON MÉDICAL)			0,00%	0,000	1
6339	REMBOURSEMENTS OBTENUS SUR IMPÔTS ET TAXES SUR RÉMUNÉRATIONS (AUTRES ORGANISMES)			0,00%	0,019	0,025	1,353 *	0,000	0,068	2
7541	REMBOURSEMENTS DE FRAIS - FORMATION PROFESSIONNELLE			0,00%	0,019	0,022	1,194 *	0,000	0,062	3
6489	REMBOURSEMENTS SUR AUTRES CHARGES DE PERSONNEL			0,00%	0,161	1
758	PRODUITS DIVERS DE GESTION COURANTE			-0,01%	0,163	1
7543	REMBOURSEMENTS CO-UTILISATION D'EQUIPEMENTS LOURDS			-0,01%	0,203	1
64519	REMBOURSEMENTS SUR CHARGES DE SÉCURITÉ SOCIALE ET PRÉVOYANCE (PERS. NON MÉDICAL)			-0,05%	0,328	0,507	1,548 *	0,000	1,322	5
7474	SUBVENTION - FONDS POUR L'EMPLOI HOSPITALIER (FEH)			-0,09%	0,340	0,160	0,472 *	0,025	0,654	9
6419	REMBOURSEMENTS SUR RÉMUNÉRATIONS DU PERSONNEL NON MÉDICAL			-0,17%	0,331	0,528	1,594 *	0,000	1,365	17
6429	REMBOURSEMENTS SUR RÉMUNÉRATIONS DU PERSONNEL MÉDICAL			-0,20%	1,058	1,281	1,210 *	0,000	3,568	6
772	PRODUITS SUR EXERCICES ANTÉRIEURS			-0,42%	0,854	1,390	1,629 *	0,000	3,579	16
7548	REMBOURSEMENTS DE FRAIS - AUTRES			-5,90%	31,726	77,450	2,441 *	0,000	183,527	6
TOTAL GENERAL				100%	124,145	32,526	0,262	60,463	187,828	26

* Coefficient de variation supérieur à 0.300 donc l'intervalle de confiance est non significatif mais donné à titre indicatif.

RADIOTHERAPIE 2013

Unités d'oeuvre : Nbre de séances de radiothérapie

Présentation Agrégée

Comparaison à l'échantillon National

REGROUPEMENT DE COMPTES	ECHANTILLON NATIONAL (Coût de l'UO)						
	COUT DE L'UO	MOYENNE	MEDIANE	INTERVALLE		QUANTILES	
				INF.	SUP.	1er	3ème
PERSONNEL NON MÉDICAL		66,541	58,980	32,268	100,814	55,942	75,345
PERSONNEL MÉDICAL		17,950	13,807	0,000	41,662	8,932	27,256
AUTRES CHARGES DE PERSONNEL		5,668	0,789	0,000	30,055	0,457	2,166
FOURNITURES ET MATÉRIEL MÉDICAL		0,633	0,451	0,000	1,710	0,270	0,699
AUTRES CHARGES MÉDICALES		1,593	0,853	0,000	6,671	0,312	1,593
AMORTISSEMENTS		21,778	22,811	0,000	46,802	11,004	29,728
AUTRES CHARGES DIRECTES		8,428	0,023	0,000	72,470	0,002	0,114
CHARGES INDUITES		17,931	16,741	0,000	37,272	14,550	21,098
REMBOURSEMENTS FRAIS DE PERSONNEL		10,749	0,258	0,000	95,795	0,058	0,783
SUBVENTIONS REÇUES		0,340	0,348	0,025	0,654	0,186	0,456
AUTRES PRODUITS DÉDUCTIBLES		0,864	0,178	0,000	3,586	0,031	0,827
REMBOURSEMENTS CO-UTILISATION D'ÉQUIPEMENTS LOURDS		0,203	0,203	.	.	0,203	0,203
TOTAL GENERAL		124,145	118,271	60,463	187,828	102,649	141,540
UNITÉS D'OEUVRE : Nbre de séances de radiothérapie		18 971,04	18 902,00				

Répartition des Etablissements par Catégorie

Catégorie	Nombre	Moyenne UO	Coût Moyen	Coef. De Variation
CH	20	16 183,70	123,067	0,252
dont CH 1 ⁽¹⁾	0	.	.	.
dont CH 2 ⁽¹⁾	1	24 500,00	98,313	.
dont CH 3 ⁽¹⁾	10	14 100,90	129,620	0,266
dont CH 4 ⁽¹⁾	9	17 573,89	118,537	0,237
CHS	0	.	.	.
dont CHS 1 ⁽²⁾	0	.	.	.
dont CHS 2 ⁽²⁾	0	.	.	.
CHU	6	28 262,17	127,740	0,314
dont CHU 1 ⁽³⁾	4	27 400,75	112,142	0,246
dont CHU 2 ⁽³⁾	2	29 985,00	158,934	0,335
TOTAL	26	18 971,04	124,145	0,262

(1) : Sous-catégorie des CH en fonction du Budget d'exploitation (en K€)

- CH 1 : moins de 20 Millions de Budget
- CH 2 : de 20 à 70 Millions de Budget
- CH 3 : de 70 à 169 Millions de Budget
- CH 4 : plus de 170 Millions de Budget

(2) : Sous-catégorie des CHS en fonction du Budget d'exploitation (en K€)

- CHS 1 : moins de 70 Millions de Budget
- CHS 2 : plus de 70 Millions de Budget

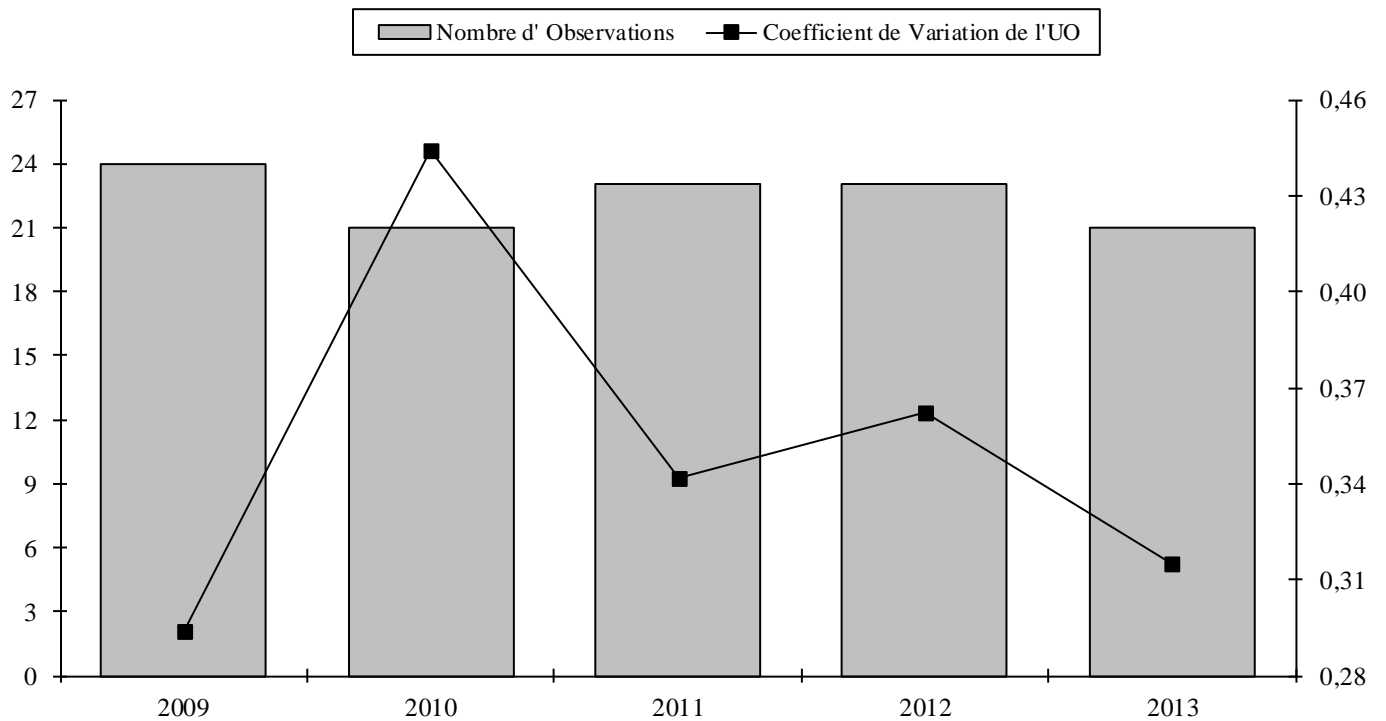
(3) : Sous-catégorie des CHU en fonction du Budget d'exploitation (en K€)

- CHU 1 : moins de 600 Millions de Budget
- CHU 2 : plus de 600 Millions de Budget

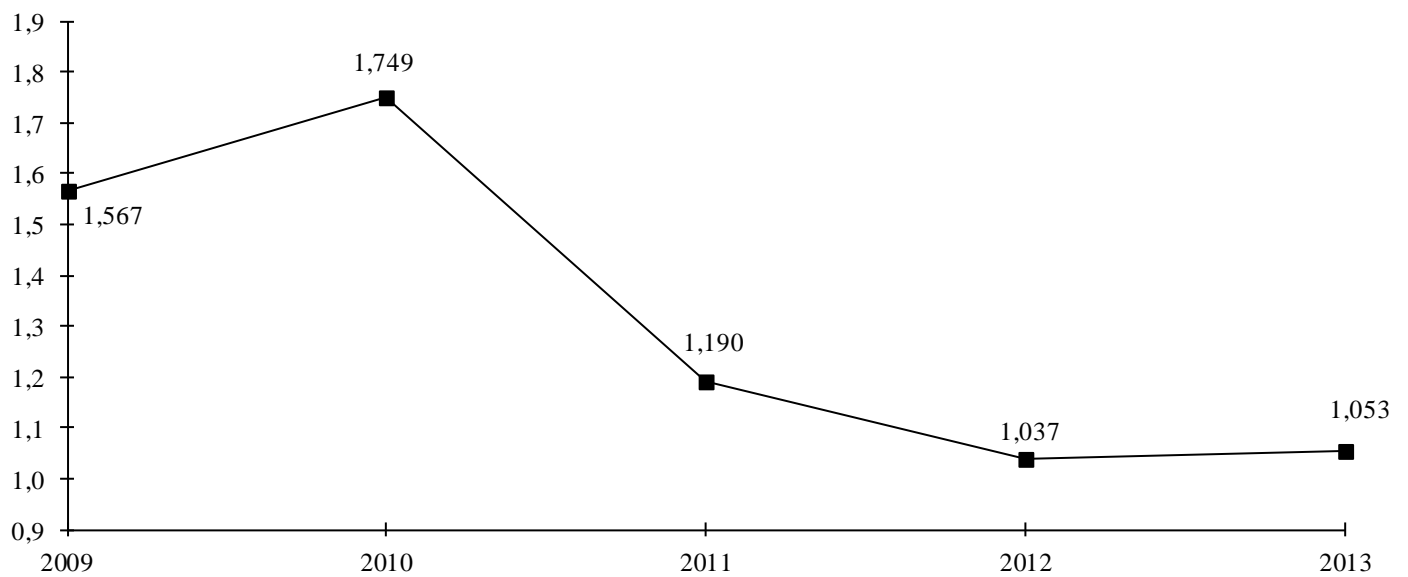
ACTIVITÉ RADIOTHÉRAPIE

(UO : ICR)

Evolution du nombre d'Etablissements de l'Echantillon et du Coefficient de Variation :



Evolution du Coût de l'Unité d'Oeuvre :



RADIOTHERAPIE 2013

Unités d'oeuvre : Nbre d'ICR

Présentation par Nature de Charges

Comparaison à l'échantillon National

COMPTES		ECHANTILLON NATIONAL (Coût de l'UO)							
		TOTAL	COÛT DEL'UO	MOYENNE	ECART- TYPE	COEF. VAR.	INTERVALLE		NB
N°	Libellé						INF.	SUP.	OBS
B13	PERSONNEL NON MÉDICAL (Y COMPRIS 6721 ET 648 HORS 6481 ET 6482)			0,590	0,243	0,412 *	0,114	1,066	21
B14	PERSONNEL MÉDICAL (Y COMPRIS 6721 ET 648 HORS 6481 ET 6482)			0,146	0,098	0,677 *	0,000	0,339	21
B15	PERSONNEL EMPLOIS AIDÉS (6416 ET 6417)			0,004	0,003	0,591 *	0,000	0,009	3
621	PERSONNEL EXTÉRIEUR À L'ÉTABLISSEMENT			0,099	0,191	1,925 *	0,000	0,475	5
TOTAL TITRE 1				0,760	0,317	0,417 *	0,139	1,381	21
6011	ACHATS STOCKÉS DE MATIÈRES ET FOURNITURES À CARACTÈRE MÉDICAL ET PHARMACEUTIQUE			0,001	0,001	1,411 *	0,000	0,003	2
6021	ACHATS STOCKÉS DE PRODUITS PHARMACEUTIQUES ET PRODUITS À USAGE MÉDICAL			0,001	0,001	1,255 *	0,000	0,002	20
60221	LIGATURES ET SONDES			0,002	0,003	1,236 *	0,000	0,008	20
60222	PETIT MATÉRIEL MÉDICO-CHIRURGICAL NON STÉRILE			0,001	0,001	1,136 *	0,000	0,003	5
60223	MATÉRIEL ET FOURNITURES MÉDICO-CHIRURGICALES À USAGE UNIQUE STÉRILE			0,001	0,001	0,982 *	0,000	0,003	19
60228	AUTRES FOURNITURES MÉDICALES			0,003	0,005	1,579 *	0,000	0,013	18
6066	AUTRES ACHATS NON STOCKÉS DE FOURNITURES MÉDICALES			0,007	0,006	0,926 *	0,000	0,019	17
61118	AUTRES PRESTATIONS DE SOUS-TRAITEMENT À CARACTÈRE MÉDICAL			0,003	0,004	1,438 *	0,000	0,010	5
613151	LOCATIONS MOBILIÈRES À CARACTÈRE MÉDICAL - INFORMATIQUE			0,002	1
613152	LOCATIONS MOBILIÈRES À CARACTÈRE MÉDICAL - EQUIPEMENTS			0,041	0,058	1,406 *	0,000	0,154	2
613158	LOCATIONS MOBILIÈRES À CARACTÈRE MÉDICAL - AUTRES			0,000	1
TOTAL TITRE 2				0,017	0,017	0,990 *	0,000	0,049	21
602661	COUCHES, ALÈSES ET PRODUITS ABSORBANTS			0,000	0,000	1,816 *	0,000	0,001	15
602664	MATÉRIEL ET FOURNITURES À USAGE UNIQUE STÉRILE			0,001	1
606261	COUCHES, ALÈSES ET PRODUITS ABSORBANTS NON STOCKÉS			0,000	1
61223	CRÉDIT-BAIL MOBILIER - MATÉRIEL BIOMÉDICAL			0,136	1
6522	CONTRIBUTIONS AUX GCS ET CHT À CARACTÈRE MÉDICAL			1,182	1
TOTAL TITRE 3				0,083	0,295	3,570 *	0,000	0,661	16
6722	CHARGES SUR EXERCICES ANTÉRIEURS - CHARGES À CARACTÈRE MÉDICAL			0,000	0,000	1,330 *	0,000	0,000	5
6811251	DOTATION AMORT. INSTALLATIONS TECHNIQUES, MATÉRIEL ET OUTILLAGE MÉDICAUX			0,172	0,094	0,549 *	0,000	0,357	18
TOTAL TITRE 4				0,163	0,100	0,613 *	0,000	0,358	19
TOTAL BRUT				0,987	0,381	0,387 *	0,239	1,735	21
6339	REMBOURSEMENTS OBTENUS SUR IMPÔTS ET TAXES SUR RÉMUNÉRATIONS (AUTRES ORGANISMES)			0,000	0,000	1,359 *	0,000	0,001	2
6419	REMBOURSEMENTS SUR RÉMUNÉRATIONS DU PERSONNEL NON MÉDICAL			0,003	0,005	1,387 *	0,000	0,012	13
6429	REMBOURSEMENTS SUR RÉMUNÉRATIONS DU PERSONNEL MÉDICAL			0,012	0,012	1,003 *	0,000	0,035	4
64519	REMBOURSEMENTS SUR CHARGES DE SÉCURITÉ SOCIALE ET PRÉVOYANCE (PERS. NON MÉDICAL)			0,003	0,004	1,615 *	0,000	0,010	5
64719	REMBOURSEMENTS SUR AUTRES CHARGES SOCIALES (PERS. NON MÉDICAL)			0,000	1
6489	REMBOURSEMENTS SUR AUTRES CHARGES DE PERSONNEL			0,001	1
7474	SUBVENTION - FONDS POUR L'EMPLOI HOSPITALIER (FEH)			0,003	0,001	0,485 *	0,000	0,006	9
7541	REMBOURSEMENTS DE FRAIS - FORMATION PROFESSIONNELLE			0,000	0,000	0,895 *	0,000	0,000	3
7543	REMBOURSEMENTS CO-UTILISATION D'ÉQUIPEMENTS LOURDS			0,001	1
7548	REMBOURSEMENTS DE FRAIS - AUTRES			0,252	0,616	2,442 *	0,000	1,460	6
758	PRODUITS DIVERS DE GESTION COURANTE			0,001	1
772	PRODUITS SUR EXERCICES ANTÉRIEURS			0,007	0,010	1,562 *	0,000	0,027	15
TOTAL PRODUITS DEDUCTIBLES				0,087	0,337	3,854 *	0,000	0,747	20
TOTAL NET				0,904	0,301	0,333 *	0,313	1,494	21
G11	ENTRETIEN BIO-MÉDICAL			0,149	0,091	0,613 *	0,000	0,329	21
TOTAL CHARGES INDUITES				0,149	0,091	0,613 *	0,000	0,329	21
TOTAL GENERAL				1,053	0,332	0,315 *	0,403	1,703	21
Unités d'oeuvre : Nbre d'ICR				2 479 986,762					

* Coefficient de variation supérieur à 0.300 donc l'intervalle de confiance est non significatif mais donné à titre indicatif.

RADIOTHERAPIE 2013

Unités d'oeuvre : Nbre d'ICR

Présentation Economique

Comparaison à l'échantillon National

COMPTES		ECHANTILLON NATIONAL (Coût de l'UO)								
N°	Libellé	%	COUT DE L'UO	%	MOYENNE	ECART- TYPE	COEF. VAR.	INTERVALLE		NB
								INF.	SUP.	OBS
B20	TOTAL FRAIS DE PERSONNEL	72,17%		0,760	0,317	0,417 *	0,139	1,381		21
G11	ENTRETIEN BIO-MÉDICAL	14,8%		0,149	0,091	0,613 *	0,000	0,329		21
6811251	DOTATION AMORT. INSTALLATIONS TECHNIQUES, MATÉRIEL ET OUTILLAGE MÉDICAUX	13,99%		0,172	0,094	0,549 *	0,000	0,357		18
				100,33%						
6522	CONTRIBUTIONS AUX GCS ET CHT À CARACTÈRE MÉDICAL	5,35%		1,182	1
61223	CRÉDIT-BAIL MOBILIER - MATÉRIEL BIOMÉDICAL	0,61%		0,136	1
6066	AUTRES ACHATS NON STOCKÉS DE FOURNITURES MÉDICALES	0,51%		0,007	0,006	0,926 *	0,000	0,019		17
613152	LOCATIONS MOBILIÈRES À CARACTÈRE MÉDICAL - EQUIPEMENTS	0,37%		0,041	0,058	1,406 *	0,000	0,154		2
60228	AUTRES FOURNITURES MÉDICALES	0,26%		0,003	0,005	1,579 *	0,000	0,013		18
60221	LIGATURES ET SONDÉS	0,21%		0,002	0,003	1,236 *	0,000	0,008		20
60223	MATÉRIEL ET FOURNITURES MÉDICO-CHIRURGICALES À USAGE UNIQUE STÉRILE	0,08%		0,001	0,001	0,982 *	0,000	0,003		19
61118	AUTRES PRESTATIONS DE SOUS-TRAITEMENT À CARACTÈRE MÉDICAL	0,06%		0,003	0,004	1,438 *	0,000	0,010		5
6021	ACHATS STOCKÉS DE PRODUITS PHARMACEUTIQUES ET PRODUITS À USAGE MÉDICAL	0,05%		0,001	0,001	1,255 *	0,000	0,002		20
60222	PETIT MATÉRIEL MÉDICO-CHIRURGICAL NON STÉRILE	0,02%		0,001	0,001	1,136 *	0,000	0,003		5
602661	COUCHES, ALÈSES ET PRODUITS ABSORBANTS	0,02%		0,000	0,000	1,816 *	0,000	0,001		15
613151	LOCATIONS MOBILIÈRES À CARACTÈRE MÉDICAL - INFORMATIQUE	0,01%		0,002		1
6011	ACHATS STOCKÉS DE MATIÈRES ET FOURNITURES À CARACTÈRE MÉDICAL ET PHARMACEUTIQUE	0,01%		0,001	0,001	1,411 *	0,000	0,003		2
602664	MATÉRIEL ET FOURNITURES À USAGE UNIQUE STÉRILE	0,01%		0,001		1
613158	LOCATIONS MOBILIÈRES À CARACTÈRE MÉDICAL - AUTRES	0,00%		0,000		1
6722	CHARGES SUR EXERCICES ANTÉRIEURS - CHARGES À CARACTÈRE MÉDICAL	0,00%		0,000	0,000	1,330 *	0,000	0,000		5
606261	COUCHES, ALÈSES ET PRODUITS ABSORBANTS NON STOCKÉS	0,00%		0,000		1
64719	REMBOURSEMENTS SUR AUTRES CHARGES SOCIALES (PERS. NON MÉDICAL)	0,00%		0,000		1
6339	REMBOURSEMENTS OBTENUS SUR IMPÔTS ET TAXES SUR RÉMUNÉRATIONS (AUTRES ORGANISMES)	0,00%		0,000	0,000	1,359 *	0,000	0,001		2
7541	REMBOURSEMENTS DE FRAIS - FORMATION PROFESSIONNELLE	0,00%		0,000	0,000	0,895 *	0,000	0,000		3
6489	REMBOURSEMENTS SUR AUTRES CHARGES DE PERSONNEL	-0,01%		0,001		1
758	PRODUITS DIVERS DE GESTION COURANTE	-0,01%		0,001		1
7543	REMBOURSEMENTS CO-UTILISATION D'ÉQUIPEMENTS LOURDS	-0,01%		0,001		1
64519	REMBOURSEMENTS SUR CHARGES DE SÉCURITÉ SOCIALE ET PRÉVOYANCE (PERS. NON MÉDICAL)	-0,06%		0,003	0,004	1,615 *	0,000	0,010		5
7474	SUBVENTION - FONDS POUR L'EMPLOI HOSPITALIER (FEH)	-0,12%		0,003	0,001	0,485 *	0,000	0,006		9
6419	REMBOURSEMENTS SUR RÉMUNÉRATIONS DU PERSONNEL NON MÉDICAL	-0,20%		0,003	0,005	1,387 *	0,000	0,012		13
6429	REMBOURSEMENTS SUR RÉMUNÉRATIONS DU PERSONNEL MÉDICAL	-0,21%		0,012	0,012	1,003 *	0,000	0,035		4
772	PRODUITS SUR EXERCICES ANTÉRIEURS	-0,45%		0,007	0,010	1,562 *	0,000	0,027		15
7548	REMBOURSEMENTS DE FRAIS - AUTRES	-6,85%		0,252	0,616	2,442 *	0,000	1,460		6
TOTAL GENERAL				100%	1,053	0,332	0,315 *	0,403	1,703	21

* Coefficient de variation supérieur à 0.300 donc l'intervalle de confiance est non significatif mais donné à titre indicatif.

RADIOTHERAPIE 2013

Unités d'oeuvre : Nbre d'ICR

Présentation Agrégée

Comparaison à l'échantillon National

REGROUPEMENT DE COMPTES	COUT DE L'UO	ECHANTILLON NATIONAL (Coût de l'UO)					
		MOYENNE	MEDIANE	INTERVALLE		QUANTILES	
				INF.	SUP.	1er	3ème
PERSONNEL NON MÉDICAL		0,590	0,520	0,114	1,066	0,445	0,620
PERSONNEL MÉDICAL		0,146	0,123	0,000	0,339	0,071	0,207
AUTRES CHARGES DE PERSONNEL		0,064	0,006	0,000	0,363	0,002	0,027
FOURNITURES ET MATÉRIEL MÉDICAL		0,006	0,005	0,000	0,016	0,002	0,007
AUTRES CHARGES MÉDICALES		0,011	0,006	0,000	0,045	0,002	0,010
AMORTISSEMENTS		0,172	0,183	0,000	0,357	0,079	0,232
AUTRES CHARGES DIRECTES		0,078	0,000	0,000	0,640	0,000	0,001
CHARGES INDUITES		0,149	0,126	0,000	0,329	0,104	0,191
REMBOURSEMENTS FRAIS DE PERSONNEL		0,108	0,003	0,000	0,868	0,001	0,011
SUBVENTIONS REÇUES		0,003	0,003	0,000	0,006	0,001	0,003
AUTRES PRODUITS DÉDUCTIBLES		0,007	0,002	0,000	0,027	0,000	0,006
REMBOURSEMENTS CO-UTILISATION D'ÉQUIPEMENTS LOURDS		0,001	0,001	.	.	0,001	0,001
TOTAL GENERAL		1,053	0,984	0,403	1,703	0,788	1,198
UNITÉS D'OEUVRE : NBRE D'ICR		2 479 986,76	1 682 822,00				

Répartition des Etablissements par Catégorie

Catégorie	Nombre	Moyenne UO	Coût Moyen	Coef. De Variation
CH	16	1 962 042,75	1,072	0,319
dont CH 1 ⁽¹⁾	0	.	.	.
dont CH 2 ⁽¹⁾	1	3 116 232,00	0,773	.
dont CH 3 ⁽¹⁾	8	1 540 223,00	1,189	0,281
dont CH 4 ⁽¹⁾	7	2 279 238,29	0,982	0,352
CHS	0	.	.	.
dont CHS 1 ⁽²⁾	0	.	.	.
dont CHS 2 ⁽²⁾	0	.	.	.
CHU	5	4 137 407,60	0,992	0,328
dont CHU 1 ⁽³⁾	4	3 492 411,75	0,994	0,378
dont CHU 2 ⁽³⁾	1	6 717 391,00	0,984	.
TOTAL	21	2 479 986,76	1,053	0,315

(1) : Sous-catégorie des CH en fonction du Budget d'exploitation (en K€)

- CH 1 : moins de 20 Millions de Budget
- CH 2 : de 20 à 70 Millions de Budget
- CH 3 : de 70 à 169 Millions de Budget
- CH 4 : plus de 170 Millions de Budget

(2) : Sous-catégorie des CHS en fonction du Budget d'exploitation (en K€)

- CHS 1 : moins de 70 Millions de Budget
- CHS 2 : plus de 70 Millions de Budget

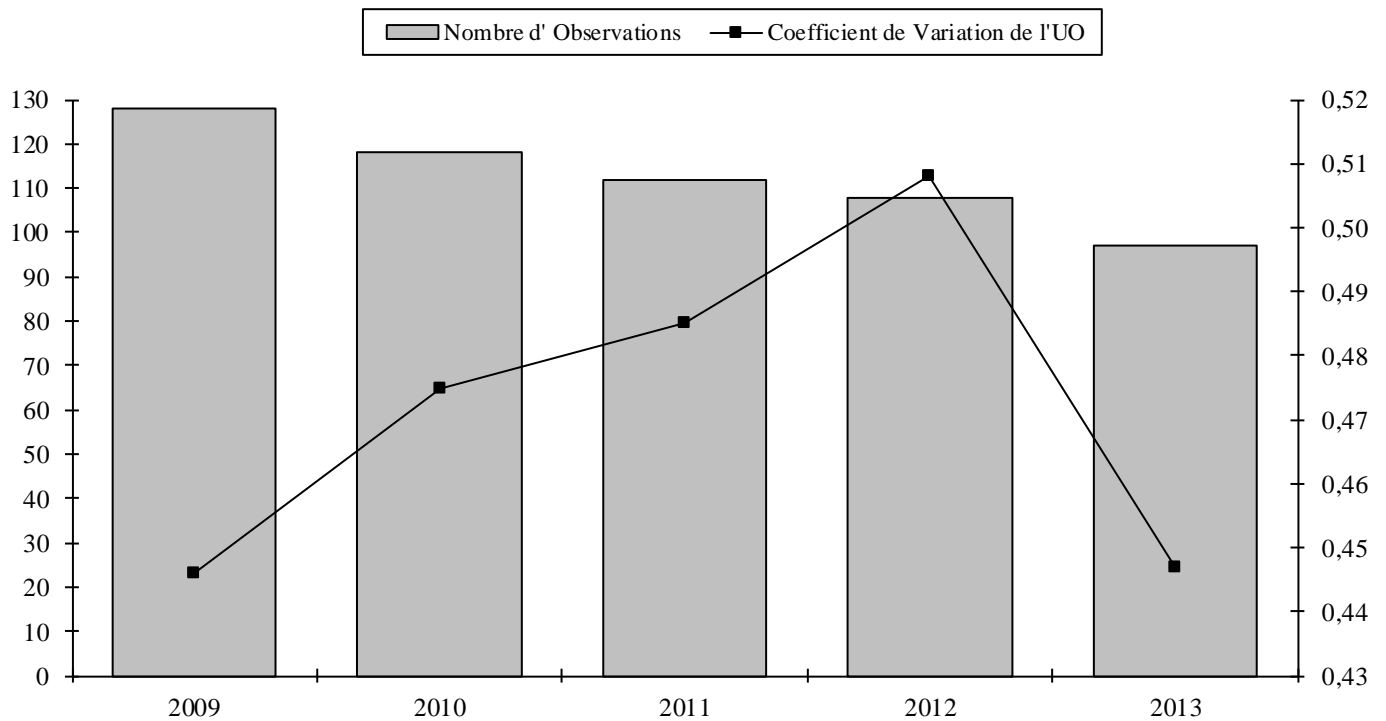
(3) : Sous-catégorie des CHU en fonction du Budget d'exploitation (en K€)

- CHU 1 : moins de 600 Millions de Budget
- CHU 2 : plus de 600 Millions de Budget

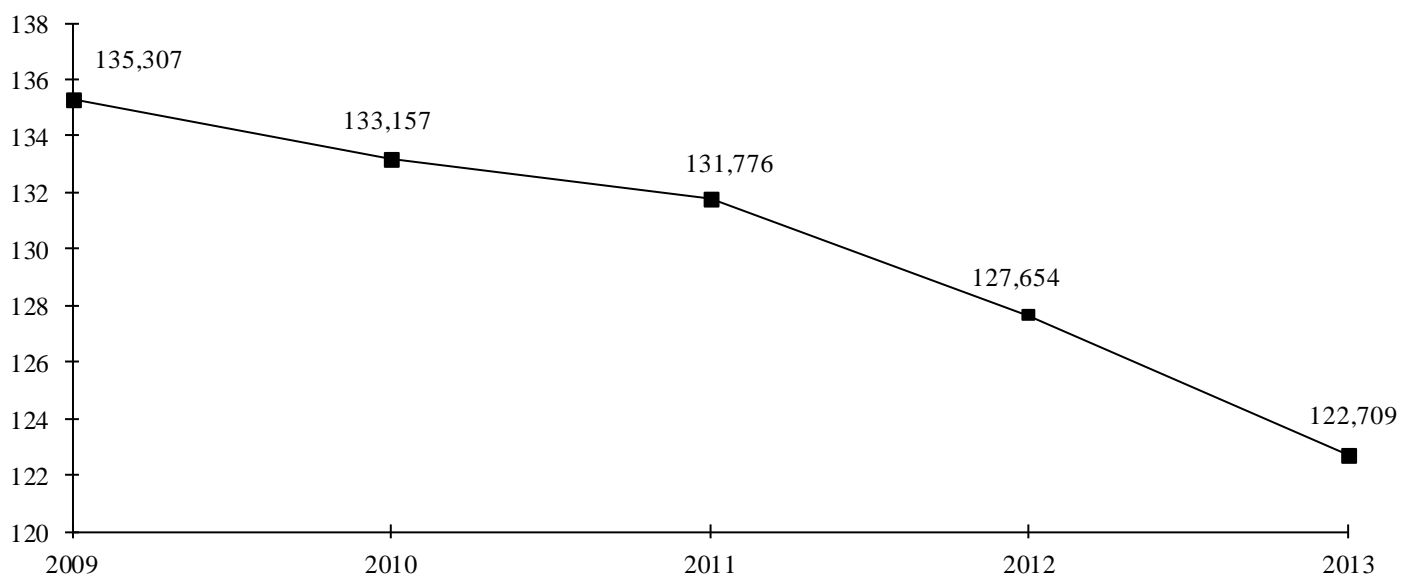
ACTIVITÉ PHARMACIE

(UO : K€ des dépenses de Groupe 2 géré par la Pharmacie pour CH et CHU)

Evolution du nombre d'Etablissements de l'Echantillon et du Coefficient de Variation :



Evolution du Coût de l'Unité d'Oeuvre :



PHARMACIE 2013

Unités d'oeuvre : K€ des dépenses de Groupe 2

Présentation par Nature de Charges

Comparaison à l'échantillon National

COMPTES		ECHANTILLON NATIONAL (Coût de l'UO)							
		TOTAL	COÛT DEL'UO	MOYENNE	ECART-TYPE	COEF. VAR.	INTERVALLE		NB
N°	Libellé						INF.	SUP.	OBS
B13	PERSONNEL NON MÉDICAL (Y COMPRIS 6721 ET 648 HORS 6481 ET 6482)			63,578	30,157	0,474 *	4,471	122,684	97
B14	PERSONNEL MÉDICAL (Y COMPRIS 6721 ET 648 HORS 6481 ET 6482)			45,569	23,141	0,508 *	0,213	90,925	97
B15	PERSONNEL EMPLOIS AIDÉS (6416 ET 6417)			1,117	0,996	0,892 *	0,000	3,069	43
621	PERSONNEL EXTÉRIEUR À L'ÉTABLISSEMENT			0,222	0,287	1,293 *	0,000	0,784	13
TOTAL TITRE 1				109,671	50,941	0,464 *	9,828	209,515	97
6011	ACHATS STOCKÉS DE MATIÈRES ET FOURNITURES À CARACTÈRE MÉDICAL ET PHARMACEUTIQUE			111,688	127,934	1,145 *	0,000	362,438	94
6021	ACHATS STOCKÉS DE PRODUITS PHARMACEUTIQUES ET PRODUITS À USAGE MÉDICAL			199,191	81,575	0,410 *	39,304	359,078	95
60221	LIGATURES ET SONDÉS			2,127	4,586	2,156 *	0,000	11,115	87
60222	PETIT MATÉRIEL MÉDICO-CHIRURGICAL NON STÉRILE			2,291	6,797	2,966 *	0,000	15,614	47
60223	MATÉRIEL ET FOURNITURES MÉDICO-CHIRURGICALES À USAGE UNIQUE STÉRILE			2,947	8,407	2,853 *	0,000	19,424	89
60226	APPAREILS ET FOURNITURES DE PROTHÈSES ET D'ORTHOPÉDIE (DÉTRUITS ET PÉRIMÉS SEULEMENT)			0,394	0,780	1,980 *	0,000	1,922	32
60227	PANSEMENTS			0,953	2,627	2,758 *	0,000	6,101	25
60228	AUTRES FOURNITURES MÉDICALES			0,870	2,599	2,988 *	0,000	5,964	80
6066	AUTRES ACHATS NON STOCKÉS DE FOURNITURES MÉDICALES			2,130	9,412	4,418 *	0,000	20,577	66
6071	CONSOMMATION DE MARCHANDISES À CARACTÈRE MÉDICAL ET PHARMACEUTIQUE			259,684	1
61118	AUTRES PRESTATIONS DE SOUS-TRAITEMENT À CARACTÈRE MÉDICAL			0,237	0,343	1,447 *	0,000	0,909	11
613151	LOCATIONS MOBILIÈRES À CARACTÈRE MÉDICAL - INFORMATIQUE			2,145	3,743	1,745 *	0,000	9,482	4
613152	LOCATIONS MOBILIÈRES À CARACTÈRE MÉDICAL - EQUIPEMENTS			3,564	2,935	0,824 *	0,000	9,317	32
613158	LOCATIONS MOBILIÈRES À CARACTÈRE MÉDICAL - AUTRES			4,272	10,191	2,385 *	0,000	24,246	23
TOTAL TITRE 2				212,935	78,478	0,369 *	59,117	366,753	97
602661	COUCHES, ALÈSES ET PRODUITS ABSORBANTS			0,015	0,017	1,165 *	0,000	0,049	26
602664	MATÉRIEL ET FOURNITURES À USAGE UNIQUE STÉRILE			0,892	2,076	2,328 *	0,000	4,960	6
61221	CRÉDIT-BAIL MOBILIER - MATÉRIEL INFORMATIQUE			0,239	0,284	1,188 *	0,000	0,796	2
6223	MÉDECINS CONSULTANTS EXCEPTIONNELS			0,008	0,000	0,004	0,008	0,008	2
6523	CONTRIBUTIONS AUX GCS ET CHT À CARACTÈRE NON MÉDICAL			0,191	1
TOTAL TITRE 3				0,195	0,890	4,574 *	0,000	1,938	33
6722	CHARGES SUR EXERCICES ANTÉRIEURS - CHARGES À CARACTÈRE MÉDICAL			0,346	1,013	2,933 *	0,000	2,332	46
6811251	DOTATION AMORT. INSTALLATIONS TECHNIQUES, MATÉRIEL ET OUTILLAGE MÉDICAL			1,573	2,557	1,626 *	0,000	6,584	83
TOTAL TITRE 4				1,683	2,554	1,518 *	0,000	6,690	87
TOTAL BRUT				324,182	87,246	0,269	153,179	495,185	97
609	RABAIS, REMISES ET RISTOURNES OBTENUS SUR ACHATS			1,343	1,758	1,309 *	0,000	4,789	18
6319	REMBOURSEMENTS OBTENUS SUR IMPÔTS ET TAXES SUR RÉMUNÉRATIONS (ADMINISTRATION IMPÔT)			0,600	0,679	1,131 *	0,000	1,930	4
6339	REMBOURSEMENTS OBTENUS SUR IMPÔTS ET TAXES SUR RÉMUNÉRATIONS (AUTRES ORGANISMES)			0,200	0,203	1,014 *	0,000	0,598	3
6419	REMBOURSEMENTS SUR RÉMUNÉRATIONS DU PERSONNEL NON MÉDICAL			0,386	0,738	1,909 *	0,000	1,832	78
6429	REMBOURSEMENTS SUR RÉMUNÉRATIONS DU PERSONNEL MÉDICAL			0,937	2,205	2,352 *	0,000	5,259	52
64519	REMBOURSEMENTS SUR CHARGES DE SÉCURITÉ SOCIALE ET PRÉVOYANCE (PERS. NON MÉDICAL)			0,091	0,259	2,853 *	0,000	0,599	13
64529	REMBOURSEMENTS SUR CHARGES DE SÉCURITÉ SOCIALE ET PRÉVOYANCE (PERS. MÉDICAL)			2,044	3,719	1,819 *	0,000	9,333	7
64719	REMBOURSEMENTS SUR AUTRES CHARGES SOCIALES (PERS. NON MÉDICAL)			0,009	0,010	1,062 *	0,000	0,029	3
6489	REMBOURSEMENTS SUR AUTRES CHARGES DE PERSONNEL			0,181	0,190	1,048 *	0,000	0,553	4
7071	RÉTROCESSIONS DE MÉDICAMENTS (HORS MARGE DE RÉTROCESSIONS)			200,369	69,133	0,345 *	64,869	335,869	95
7474	SUBVENTION - FONDS POUR L'EMPLOI HOSPITALIER (FEH)			0,463	0,344	0,743 *	0,000	1,137	37
7476	SUBVENTION - FONDS D'INSERTION POUR LES PERSONNES HANDICAPÉES DANS LA FONCTION PUBLIQUE			0,163	1
7484	AUTRE SUBVENTION - AIDE FORFAITAIRE À L'APPRENTISSAGE			0,154	0,153	0,991 *	0,000	0,454	5
7541	REMBOURSEMENTS DE FRAIS - FORMATION PROFESSIONNELLE			0,206	0,380	1,850 *	0,000	0,951	35
7548	REMBOURSEMENTS DE FRAIS - AUTRES			1,896	2,684	1,415 *	0,000	7,157	46
758	PRODUITS DIVERS DE GESTION COURANTE			1,631	1,663	1,020 *	0,000	4,891	48
772	PRODUITS SUR EXERCICES ANTÉRIEURS			3,861	8,037	2,081 *	0,000	19,614	76
TOTAL PRODUITS DEDUCTIBLES				202,491	76,179	0,376 *	53,179	351,802	97
TOTAL NET				121,691	54,442	0,447 *	14,985	228,397	97
G11	ENTRETIEN BIO-MÉDICAL			1,204	1,601	1,330 *	0,000	4,341	82
TOTAL CHARGES INDUITES				1,204	1,601	1,330 *	0,000	4,341	82
TOTAL GENERAL				122,709	54,851	0,447 *	15,191	230,227	97
Unités d'oeuvre : K€ des dépenses de Groupe 2				27 133,369					

* Coefficient de variation supérieur à 0.300 donc l'intervalle de confiance est non significatif mais donné à titre indicatif.

PHARMACIE 2013

Unités d'oeuvre : K€ des dépenses de Groupe 2

Présentation Economique

Comparaison à l'échantillon National

COMPTES		ECHANTILLON NATIONAL (Coût de l'UO)								
N°	Libellé	%	COUT DE L'UO	%	MOYENNE	ECART- TYPE	COEF. VAR.	INTERVALLE		NB
								INF.	SUP.	OBS
6021	ACHATS STOCKÉS DE PRODUITS PHARMACEUTIQUES ET PRODUITS À USAGE MÉDICAL	158,98%		158,98%	199,191	81,575	0,410 *	39,304	359,078	95
B20	TOTAL FRAIS DE PERSONNEL	89,38%		89,38%	109,671	50,941	0,464 *	9,828	209,515	97
6011	ACHATS STOCKÉS DE MATIÈRES ET FOURNITURES À CARACTÈRE MÉDICAL ET PHARMACEUTIQUE	3,75%		3,75%	111,688	127,934	1,145 *	0,000	362,438	4
60223	MATÉRIEL ET FOURNITURES MÉDICO-CHIRURGICALES À USAGE UNIQUE STÉRILE	2,20%		2,20%	2,947	8,407	2,853 *	0,000	19,424	89
6071	CONSOMMATION DE MARCHANDISES À CARACTÈRE MÉDICAL ET PHARMACEUTIQUE	2,18%		2,18%	259,684					1
60221	LIGATURES ET SONDES	1,56%		1,56%	2,127	4,586	2,156 *	0,000	11,115	87
6066	AUTRES ACHATS NON STOCKÉS DE FOURNITURES MÉDICALES	1,18%		1,18%	2,130	9,412	4,418 *	0,000	20,577	66
6811251	DOTATION AMORT. INSTALLATIONS TECHNIQUES, MATÉRIEL ET OUTILLAGE MÉDICAUX	1,10%		1,10%	1,573	2,557	1,626 *	0,000	6,584	83
613152	LOCATIONS MOBILIÈRES À CARACTÈRE MÉDICAL - EQUIPEMENTS	0,96%		0,96%	3,564	2,935	0,824 *	0,000	9,317	32
60222	PETIT MATÉRIEL MÉDICO-CHIRURGICAL NON STÉRILE	0,91%		0,91%	2,291	6,797	2,966 *	0,000	15,614	47
G11	ENTRETIEN BIO-MÉDICAL	0,83%		0,83%	1,204	1,601	1,330 *	0,000	4,341	82
613158	LOCATIONS MOBILIÈRES À CARACTÈRE MÉDICAL - AUTRES	0,83%		0,83%	4,272	10,191	2,385 *	0,000	24,246	23
60228	AUTRES FOURNITURES MÉDICALES	0,59%		0,59%	0,870	2,599	2,988 *	0,000	5,964	80
60227	PANSEMENTS	0,20%		0,20%	0,953	2,627	2,758 *	0,000	6,101	25
6722	CHARGES SUR EXERCICES ANTÉRIEURS - CHARGES À CARACTÈRE MÉDICAL	0,13%		0,13%	0,346	10,103	2,933 *	0,000	2,332	46
60226	APPAREILS ET FOURNITURES DE PROTHÈSES ET D'ORTHOPÉDIE (DÉTRUITS ET PÉRIMÉS SEULEMENT)	0,11%		0,11%	0,394	0,780	1,980 *	0,000	1,922	32
613151	LOCATIONS MOBILIÈRES À CARACTÈRE MÉDICAL - INFORMATIQUE	0,07%		0,07%	2,145	3,743	1,745 *	0,000	9,482	4
602664	MATÉRIEL ET FOURNITURES À USAGE UNIQUE STÉRILE	0,05%		0,05%	0,892	2,076	2,328 *	0,000	4,960	6
61118	AUTRES PRESTATIONS DE SOUS-TRAITANCE À CARACTÈRE MÉDICAL	0,02%		0,02%	0,237	0,343	1,447 *	0,000	0,909	11
61221	CRÉDIT-BAIL MOBILIER - MATÉRIEL INFORMATIQUE	0,00%		0,00%	0,239	0,284	1,188 *	0,000	0,796	2
602661	COUCHES, ALÈSES ET PRODUITS ABSORBANTS	0,00%		0,00%	0,115	0,117	1,165 *	0,000	0,049	26
6523	CONTRIBUTIONS AUX GCS ET CHT À CARACTÈRE NON MÉDICAL	0,00%		0,00%	0,191					1
6223	MÉDECINS CONSULTANTS EXCEPTIONNELS	0,00%		0,00%	0,008	0,000	0,004	0,008	0,008	2
64719	REMBOURSEMENTS SUR AUTRES CHARGES SOCIALES (PERS. NON MÉDICAL)	0,00%		0,00%	0,009	0,010	1,062 *	0,000	0,029	3
7476	SUBVENTION - FONDS D'INSERTION POUR LES PERSONNES HANDICAPÉES DANS LA FONCTION PUBLIQUE	0,00%		0,00%	0,163					1
6339	REMBOURSEMENTS OBTENUS SUR IMPÔTS ET TAXES SUR RÉMUNÉRATIONS (AUTRES ORGANISMES)	-0,01%		-0,01%	0,200	0,203	1,014 *	0,000	0,598	3
6489	REMBOURSEMENTS SUR AUTRES CHARGES DE PERSONNEL	-0,01%		-0,01%	0,181	0,190	1,048 *	0,000	0,553	4
7484	AUTRE SUBVENTION - AIDE FORFAITAIRE À L'APPRENTISSAGE	-0,01%		-0,01%	0,154	0,153	0,991 *	0,000	0,454	5
64519	REMBOURSEMENTS SUR CHARGES DE SÉCURITÉ SOCIALE ET PRÉVOYANCE (PERS. NON MÉDICAL)	-0,01%		-0,01%	0,091	0,259	2,853 *	0,000	0,599	13
6319	REMBOURSEMENTS OBTENUS SUR IMPÔTS ET TAXES SUR RÉMUNÉRATIONS (ADMINISTRATION IMPÔTS)	-0,02%		-0,02%	0,600	0,679	1,131 *	0,000	1,930	4
7541	REMBOURSEMENTS DE FRAIS - FORMATION PROFESSIONNELLE	-0,06%		-0,06%	0,206	0,380	1,850 *	0,000	0,951	35
64529	REMBOURSEMENTS SUR CHARGES DE SÉCURITÉ SOCIALE ET PRÉVOYANCE (PERS. MÉDICAL)	-0,12%		-0,12%	2,044	3,719	1,819 *	0,000	9,333	7
7474	SUBVENTION - FONDS POUR L'EMPLOI HOSPITALIER (FEH)	-0,14%		-0,14%	0,463	0,344	0,743 *	0,000	1,137	37
609	RABAIS, REMISES ET RISTOURNES OBTENUS SUR ACHATS	-0,20%		-0,20%	1,343	1,758	1,309 *	0,000	4,789	18
6419	REMBOURSEMENTS SUR RÉMUNÉRATIONS DU PERSONNEL NON MÉDICAL	-0,25%		-0,25%	0,386	0,738	1,909 *	0,000	1,832	78
6429	REMBOURSEMENTS SUR RÉMUNÉRATIONS DU PERSONNEL MÉDICAL	-0,41%		-0,41%	0,937	2,205	2,352 *	0,000	5,259	52
758	PRODUITS DIVERS DE GESTION COURANTE	-0,66%		-0,66%	1,631	1,663	1,020 *	0,000	4,891	48
7548	REMBOURSEMENTS DE FRAIS - AUTRES	-0,73%		-0,73%	1,896	2,684	1,415 *	0,000	7,157	46
772	PRODUITS SUR EXERCICES ANTÉRIEURS	-2,47%		-2,47%	3,861	8,037	2,081 *	0,000	19,614	76
7071	RÉTROCESSIONS DE MÉDICAMENTS (HORS MARGE DE RÉTROCESSIONS)	-159,90%		-159,90%	200,369	69,133	0,345 *	64,869	335,869	95
TOTAL GENERAL				100%	122,709	54,851	0,447 *	15,191	230,227	97

* Coefficient de variation supérieur à 0.300 donc l'intervalle de confiance est non significatif mais donné à titre indicatif.

PHARMACIE 2013

Unités d'oeuvre : K€ des dépenses de Groupe 2

Présentation Agrégée

Comparaison à l'échantillon National

REGROUPEMENT DE COMPTES	COUT DE L'UO	ECHANTILLON NATIONAL (Coût de l'UO)					
		MOYENNE	MEDIANE	INTERVALLE		QUARTILES	
				INF.	SUP.	1er	3ème
PERSONNEL NON MÉDICAL		63,578	56,858	4,471	122,684	45,276	75,697
PERSONNEL MÉDICAL		45,569	40,888	0,213	90,925	29,835	55,711
AUTRES CHARGES DE PERSONNEL		1,083	0,778	0,000	2,979	0,356	1,523
PRODUITS PHARMACEUTIQUES		201,925	196,859	44,997	358,852	147,695	247,575
AUTRES CHARGES MÉDICALES		15,174	5,022	0,000	87,012	2,414	10,732
AMORTISSEMENTS		1,573	0,914	0,000	6,584	0,339	1,718
AUTRES CHARGES DIRECTES		0,366	0,043	0,000	2,496	0,015	0,182
CHARGES INDIUITES		1,204	0,576	0,000	4,341	0,331	1,497
VENTES DE MÉDICAMENTS		200,369	193,242	64,869	335,869	157,761	235,169
REMBOURSEMENTS FRAIS DE PERSONNEL		2,093	0,723	0,000	9,049	0,207	2,219
SUBVENTIONS REÇUES		0,489	0,371	0,000	1,159	0,246	0,698
AUTRES PRODUITS DÉDUCTIBLES		4,658	2,254	0,000	20,227	0,999	5,021
TOTAL GENERAL		122,709	114,204	15,191	230,227	85,788	153,926
UNITÉS D'OEUVRE : K€ DES DÉPENSES DE GROUPE 2		27 133,37	14 726,47				

Répartition des Etablissements par Catégorie

Catégorie	Nombre	Moyenne UO	Coût Moyen	Coef. De Variation
CH	84	15 085,73	129,564	0,424
dont CH 1 ⁽¹⁾	1	353,44	361,783	.
dont CH 2 ⁽¹⁾	12	7 620,83	172,763	0,426
dont CH 3 ⁽¹⁾	46	11 118,59	131,148	0,279
dont CH 4 ⁽¹⁾	25	26 557,71	96,625	0,351
CHS	0	.	.	.
dont CHS 1 ⁽²⁾	0	.	.	.
dont CHS 2 ⁽²⁾	0	.	.	.
CHU	13	104 979,66	78,415	0,339
dont CHU 1 ⁽³⁾	7	73 479,59	74,348	0,267
dont CHU 2 ⁽³⁾	6	141 729,75	83,160	0,412
TOTAL	97	27 133,37	122,709	0,447

(1) : Sous-catégorie des CH en fonction du Budget d'exploitation (en K€)

- CH 1 : moins de 20 Millions de Budget
- CH 2 : de 20 à 70 Millions de Budget
- CH 3 : de 70 à 169 Millions de Budget
- CH 4 : plus de 170 Millions de Budget

(2) : Sous-catégorie des CHS en fonction du Budget d'exploitation (en K€)

- CHS 1 : moins de 70 Millions de Budget
- CHS 2 : plus de 70 Millions de Budget

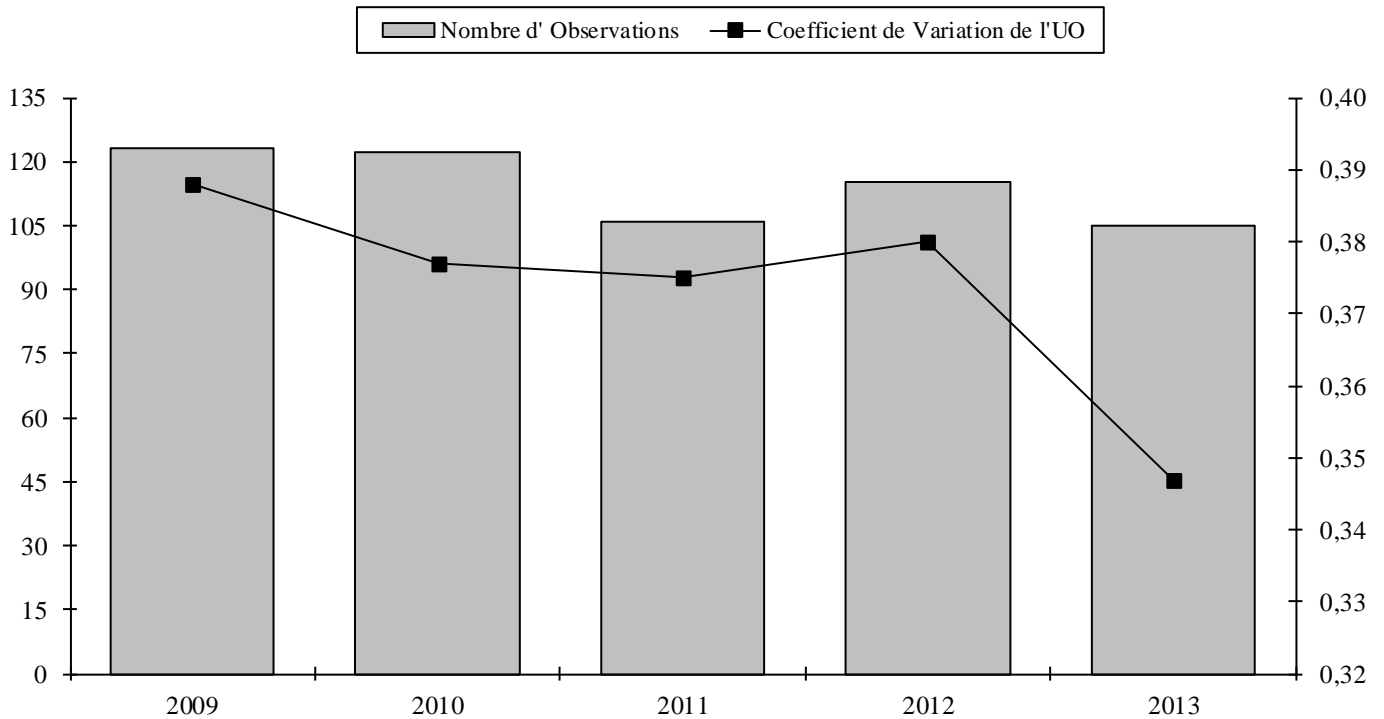
(3) : Sous-catégorie des CHU en fonction du Budget d'exploitation (en K€)

- CHU 1 : moins de 600 Millions de Budget
- CHU 2 : plus de 600 Millions de Budget

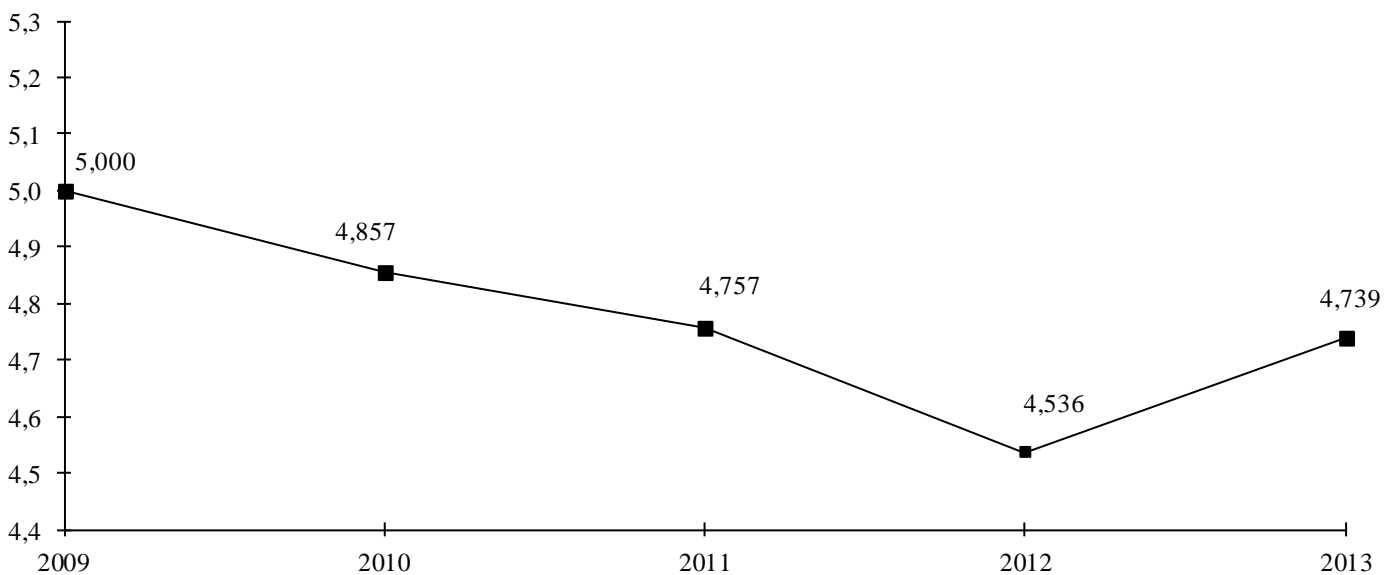
ACTIVITÉ PHARMACIE

(UO : Nombre de lignes de dispensation)

Evolution du nombre d'Etablissements de l'Echantillon et du Coefficient de Variation :



Evolution du Coût de l'Unité d'Oeuvre :



PHARMACIE 2013

Unités d'oeuvre : Nbre de lignes de dispensation

Présentation par Nature de Charges

Comparaison à l'échantillon National

COMPTES		ECHANTILLON NATIONAL (Coût de l'UO)							
		TO TAL	CO UT DEL'UO	MO YENNE	ECART- TYPE	CO EF. VAR.	INTERVALLE		NB
N°	Libellé						INF.	SUP.	OBS
B13	PERSONNEL NON MÉDICAL (Y COMPRIS 6721 ET 648 HORS 6481 ET 6482)			2,463	0,872	0,354 *	0,753	4,172	105
B14	PERSONNEL MÉDICAL (Y COMPRIS 6721 ET 648 HORS 6481 ET 6482)			1,734	0,661	0,381 *	0,439	3,029	105
B15	PERSONNEL EMPLOIS AIDÉS (6416 ET 6417)			0,050	0,038	0,757 *	0,000	0,125	45
621	PERSONNEL EXTÉRIEUR À L'ÉTABLISSEMENT			0,036	0,054	1,490 *	0,000	0,143	16
TOTAL TITRE 1				4,224	1,419	0,336 *	1,442	7,005	105
6011	ACHATS STOCKÉS DE MATIÈRES ET FOURNITURES À CARACTÈRE MÉDICAL ET PHARMACEUTIQUE			9,678	12,708	1,13 *	0,000	34,586	4
6021	ACHATS STOCKÉS DE PRODUITS PHARMACEUTIQUES ET PRODUITS À USAGE MÉDICAL			8,012	6,878	0,859 *	0,000	21,493	99
60221	LIGATURES ET SONDES			0,095	0,247	2,608 *	0,000	0,579	93
60222	PETIT MATÉRIEL MÉDICO-CHIRURGICAL NON STÉRILE			0,046	0,134	2,929 *	0,000	0,308	51
60223	MATÉRIEL ET FOURNITURES MÉDICO-CHIRURGICALES À USAGE UNIQUE STÉRILE			0,156	0,396	2,533 *	0,000	0,931	88
60226	APPAREILS ET FOURNITURES DE PROTHÈSES ET D'ORTHOPÉDIE (DÉTRUITS ET PÉRIMÉS SEULEMENT)			0,025	0,068	2,776 *	0,000	0,158	30
60227	PANSEMENTS			0,051	0,180	3,529 *	0,000	0,404	24
60228	AUTRES FOURNITURES MÉDICALES			0,038	0,101	2,637 *	0,000	0,236	83
6066	AUTRES ACHATS NON STOCKÉS DE FOURNITURES MÉDICALES			0,088	0,370	4,224 *	0,000	0,813	75
6071	CONSOMMATION DE MARCHANDISES À CARACTÈRE MÉDICAL ET PHARMACEUTIQUE			4,826	1
61118	AUTRES PRESTATIONS DE SOUS-TRAITEMENT À CARACTÈRE MÉDICAL			0,037	0,065	1,759 *	0,000	0,163	12
613151	LOCATIONS MOBILIÈRES À CARACTÈRE MÉDICAL - INFORMATIQUE			0,084	0,138	1,641 *	0,000	0,354	4
613152	LOCATIONS MOBILIÈRES À CARACTÈRE MÉDICAL - EQUIPEMENTS			0,121	0,142	1,175 *	0,000	0,399	36
613158	LOCATIONS MOBILIÈRES À CARACTÈRE MÉDICAL - AUTRES			0,173	0,380	2,200 *	0,000	0,917	23
TOTAL TITRE 2				8,485	7,183	0,847 *	0,000	22,563	104
602661	COUCHES, ALÈSES ET PRODUITS ABSORBANTS			0,001	0,003	2,175 *	0,000	0,007	23
602664	MATÉRIEL ET FOURNITURES À USAGE UNIQUE STÉRILE			0,034	0,077	2,291 *	0,000	0,185	6
61221	CRÉDIT-BAIL MOBILIER - MATÉRIEL INFORMATIQUE			0,004	0,004	0,993 *	0,000	0,012	2
6223	MÉDECINS CONSULTANTS EXCEPTIONNELS			0,000	0,000	0,022	0,000	0,000	2
6286	PARTICIPATION AUX CHARGES COMMUNES (CRA)			0,006	1
6523	CONTRIBUTIONS AUX GCS ET CHT À CARACTÈRE NON MÉDICAL			0,018	0,010	0,546 *	0,000	0,037	2
TOTAL TITRE 3				0,009	0,034	3,771 *	0,000	0,075	32
6722	CHARGES SUR EXERCICES ANTÉRIEURS - CHARGES À CARACTÈRE MÉDICAL			0,016	0,060	3,837 *	0,000	0,132	51
6811251	DOTATION AMORT. INSTALLATIONS TECHNIQUES, MATÉRIEL ET OUTILLAGE MÉDICAUX			0,056	0,068	1,207 *	0,000	0,189	88
TOTAL TITRE 4				0,061	0,076	1,246 *	0,000	0,210	94
TOTAL BRUT				12,685	7,927	0,625 *	0,000	28,222	105
609	RABAIS, REMISES ET RISTOURNES OBTENUS SUR ACHATS			0,075	0,104	1,383 *	0,000	0,279	15
6319	REMBOURSEMENTS OBTENUS SUR IMPÔTS ET TAXES SUR RÉMUNÉRATIONS (ADMINISTRATION IMPÔT)			0,026	0,025	0,979 *	0,000	0,075	4
6339	REMBOURSEMENTS OBTENUS SUR IMPÔTS ET TAXES SUR RÉMUNÉRATIONS (AUTRES ORGANISMES)			0,008	0,003	0,367 *	0,002	0,014	3
6419	REMBOURSEMENTS SUR RÉMUNÉRATIONS DU PERSONNEL NON MÉDICAL			0,017	0,033	1,924 *	0,000	0,082	74
6429	REMBOURSEMENTS SUR RÉMUNÉRATIONS DU PERSONNEL MÉDICAL			0,029	0,077	2,690 *	0,000	0,179	49
64519	REMBOURSEMENTS SUR CHARGES DE SÉCURITÉ SOCIALE ET PRÉVOYANCE (PERS. NON MÉDICAL)			0,005	0,012	2,376 *	0,000	0,029	13
64529	REMBOURSEMENTS SUR CHARGES DE SÉCURITÉ SOCIALE ET PRÉVOYANCE (PERS. MÉDICAL)			0,132	0,239	1,815 *	0,000	0,600	6
64719	REMBOURSEMENTS SUR AUTRES CHARGES SOCIALES (PERS. NON MÉDICAL)			0,410	0,819	1,998 *	0,000	2,016	4
6489	REMBOURSEMENTS SUR AUTRES CHARGES DE PERSONNEL			0,007	0,006	0,948 *	0,000	0,019	4
7071	RÉTROCESSIONS DE MÉDICAMENTS (HORS MARGE DE RÉTROCESSIONS)			8,838	6,751	0,764 *	0,000	22,070	92
7474	SUBVENTION - FONDS POUR L'EMPLOI HOSPITALIER (FEH)			0,020	0,016	0,834 *	0,000	0,051	37
7476	SUBVENTION - FONDS D'INSERTION POUR LES PERSONNES HANDICAPÉES DANS LA FONCTION PUBLI			0,006	1
7484	AUTRE SUBVENTION - AIDE FORFAITAIRE À L'APPRENTISSAGE			0,024	0,048	1,997 *	0,000	0,118	7
7541	REMBOURSEMENTS DE FRAIS - FORMATION PROFESSIONNELLE			0,011	0,019	1,729 *	0,000	0,049	34
7548	REMBOURSEMENTS DE FRAIS - AUTRES			0,079	0,087	1,104 *	0,000	0,250	46
758	PRODUITS DIVERS DE GESTION COURANTE			0,065	0,098	1,501 *	0,000	0,258	49
772	PRODUITS SUR EXERCICES ANTÉRIEURS			0,126	0,271	2,145 *	0,000	0,658	78
TOTAL PRODUITS DEDUCTIBLES				8,211	7,033	0,857 *	0,000	21,995	102
TOTAL NET				4,709	1,634	0,347 *	1,506	7,912	105
G11	ENTRETIEN BIO-MÉDICAL			0,043	0,051	1,191 *	0,000	0,143	75
TOTAL CHARGES INDUITES				0,043	0,051	1,191 *	0,000	0,143	75
TOTAL GENERAL				4,739	1,644	0,347 *	1,516	7,963	105
Unités d'oeuvre : Nbre de lignes de dispensation				448 172,810					

* Coefficient de variation supérieur à 0.300 donc l'intervalle de confiance est non significatif mais donné à titre indicatif.

PHARMACIE 2013

Unités d'oeuvre : Nbre de lignes de dispensation

Présentation Economique

Comparaison à l'échantillon National

COMPTES		ECHANTILLON NATIONAL (Coût de l'UO)								
N°	Libellé	%	COUT DE L'UO	%	MOYENNE	ECART- TYPE	COEF. VAR.	INTERVALLE		NB
								INF.	SUP.	OBS
6021	ACHATS STOCKÉS DE PRODUITS PHARMACEUTIQUES ET PRODUITS À USAGE MÉDICAL			159,39%	8,012	6,878	0,859 *	0,000	21,493	99
				159,39%						
B20	TOTAL FRAIS DE PERSONNEL			89,12%	4,224	1,419	0,336 *	1,442	7,005	105
6011	ACHATS STOCKÉS DE MATIÈRES ET FOURNITURES À CARACTÈRE MÉDICAL ET PHARMACEUTIQUE			7,78%	9,678	12,708	1,313 *	0,000	34,586	4
60223	MATÉRIEL ET FOURNITURES MÉDICO-CHIRURGICALES À USAGE UNIQUE STÉRILE			2,76%	0,156	0,396	2,533 *	0,000	0,931	88
60221	LIGATURES ET SONDES			1,77%	0,095	0,247	2,608 *	0,000	0,579	93
6066	AUTRES ACHATS NON STOCKÉS DE FOURNITURES MÉDICALES			1,32%	0,088	0,370	4,224 *	0,000	0,813	75
6811251	DOTATION AMORT. INSTALLATIONS TECHNIQUES, MATÉRIEL ET OUTILLAGE MÉDICAL			0,99%	0,056	0,068	1,207 *	0,000	0,189	88
6071	CONSOMMATION DE MARCHANDISES À CARACTÈRE MÉDICAL ET PHARMACEUTIQUE			0,97%	4,826					1
613152	LOCATIONS MOBILIÈRES À CARACTÈRE MÉDICAL - EQUIPEMENTS			0,87%	0,121	0,142	1,175 *	0,000	0,399	36
613158	LOCATIONS MOBILIÈRES À CARACTÈRE MÉDICAL - AUTRES			0,80%	0,173	0,380	2,200 *	0,000	0,917	23
G11	ENTRETIEN BIO-MÉDICAL			0,65%	0,043	0,051	1,191 *	0,000	0,143	75
60228	AUTRES FOURNITURES MÉDICALES			0,64%	0,038	0,101	2,637 *	0,000	0,236	83
60222	PETIT MATÉRIEL MÉDICO-CHIRURGICAL NON STÉRILE			0,47%	0,046	0,134	2,929 *	0,000	0,308	51
60227	PANSEMENTS			0,25%	0,051	0,180	3,529 *	0,000	0,404	24
6722	CHARGES SUR EXERCICES ANTÉRIEURS - CHARGES À CARACTÈRE MÉDICAL			0,16%	0,016	0,060	3,837 *	0,000	0,132	51
60226	APPAREILS ET FOURNITURES DE PROTHÈSES ET D'ORTHOPÉDIE (DÉTRUITS ET PÉRIMÉS SEULEMENT)			0,15%	0,025	0,068	2,776 *	0,000	0,158	30
61118	AUTRES PRESTATIONS DE SOUS-TRAITEMENT À CARACTÈRE MÉDICAL			0,09%	0,037	0,065	1,759 *	0,000	0,163	12
613151	LOCATIONS MOBILIÈRES À CARACTÈRE MÉDICAL - INFORMATIQUE			0,07%	0,084	0,138	1,641 *	0,000	0,354	4
602664	MATÉRIEL ET FOURNITURES À USAGE UNIQUE STÉRILE			0,04%	0,034	0,077	2,291 *	0,000	0,185	6
6523	CONTRIBUTIONS AUX GCS ET CHT À CARACTÈRE NON MÉDICAL			0,01%	0,018	0,010	0,546 *	0,000	0,037	2
602661	COUCHES, ALÈSES ET PRODUITS ABSORBANTS			0,01%	0,001	0,003	2,175 *	0,000	0,007	23
61221	CRÉDIT-BAIL MOBILIER - MATÉRIEL INFORMATIQUE			0,00%	0,004	0,004	0,993 *	0,000	0,012	2
6286	PARTICIPATION AUX CHARGES COMMUNES (CRA)			0,00%	0,006					1
6223	MÉDECINS CONSULTANTS EXCEPTIONNELS			0,00%	0,000	0,000	0,022	0,000	0,000	2
7476	SUBVENTION - FONDS D'INSERTION POUR LES PERSONNES HANDICAPÉES DANS LA FONCTION PUBLIC			0,00%	0,006					1
6339	REMBOURSEMENTS OBTENUS SUR IMPÔTS ET TAXES SUR RÉMUNÉRATIONS (AUTRES ORGANISMES)			0,00%	0,008	0,003	0,367 *	0,002	0,014	3
6489	REMBOURSEMENTS SUR AUTRES CHARGES DE PERSONNEL			-0,01%	0,007	0,006	0,948 *	0,000	0,019	4
64519	REMBOURSEMENTS SUR CHARGES DE SÉCURITÉ SOCIALE ET PRÉVOYANCE (PERS. NON MÉDICAL)			-0,01%	0,005	0,012	2,376 *	0,000	0,029	13
6319	REMBOURSEMENTS OBTENUS SUR IMPÔTS ET TAXES SUR RÉMUNÉRATIONS (ADMINISTRATION IMPÔT)			-0,02%	0,026	0,025	0,979 *	0,000	0,075	4
7484	AUTRE SUBVENTION - AIDE FORFAITAIRE À L'APPRENTISSAGE			-0,03%	0,024	0,048	1,997 *	0,000	0,118	7
7541	REMBOURSEMENTS DE FRAIS - FORMATION PROFESSIONNELLE			-0,08%	0,011	0,019	1,729 *	0,000	0,049	34
7474	SUBVENTION - FONDS POUR L'EMPLOI HOSPITALIER (FEH)			-0,15%	0,020	0,016	0,834 *	0,000	0,051	37
64529	REMBOURSEMENTS SUR CHARGES DE SÉCURITÉ SOCIALE ET PRÉVOYANCE (PERS. MÉDICAL)			-0,16%	0,132	0,239	1,815 *	0,000	0,600	6
609	RABAIS, REMISES ET RISTOURNES OBTENUS SUR ACHATS			-0,23%	0,075	0,104	1,383 *	0,000	0,279	15
6419	REMBOURSEMENTS SUR RÉMUNÉRATIONS DU PERSONNEL NON MÉDICAL			-0,25%	0,017	0,033	1,924 *	0,000	0,082	74
6429	REMBOURSEMENTS SUR RÉMUNÉRATIONS DU PERSONNEL MÉDICAL			-0,28%	0,029	0,077	2,690 *	0,000	0,179	49
64719	REMBOURSEMENTS SUR AUTRES CHARGES SOCIALES (PERS. NON MÉDICAL)			-0,33%	0,410	0,819	1,998 *	0,000	2,016	4
758	PRODUITS DIVERS DE GESTION COURANTE			-0,64%	0,065	0,098	1,501 *	0,000	0,258	49
7548	REMBOURSEMENTS DE FRAIS - AUTRES			-0,73%	0,079	0,087	1,104 *	0,000	0,250	46
772	PRODUITS SUR EXERCICES ANTÉRIEURS			-1,98%	0,126	0,271	2,145 *	0,000	0,658	78
7071	RÉTROCESSIONS DE MÉDICAMENTS (HORS MARGE DE RÉTROCESSIONS)			-163,40%	8,838	6,751	0,764 *	0,000	22,070	92
TOTAL GENERAL				100%	4,739	1,644	0,347 *	1,516	7,963	105

* Coefficient de variation supérieur à 0.300 donc l'intervalle de confiance est non significatif mais donné à titre indicatif.

PHARMACIE 2013

Unités d'oeuvre : Nbre de lignes de dispensation

Présentation Agrégée

Comparaison à l'échantillon National

REGROUPEMENT DE COMPTES	COUT DE L'UO	ECHANTILLON NATIONAL (Coût de l'UO)					
		MOYENNE	MEDIANE	INTERVALLE		QUARTILES	
				INF.	SUP.	1er	3ème
PERSONNEL NON MÉDICAL		2,463	2,430	0,753	4,172	1,889	2,935
PERSONNEL MÉDICAL		1,734	1,658	0,439	3,029	1,296	2,106
AUTRES CHARGES DE PERSONNEL		0,055	0,037	0,000	0,147	0,022	0,077
PRODUITS PHARMACEUTIQUES		8,061	6,798	0,000	21,470	3,169	11,166
AUTRES CHARGES MÉDICALES		0,812	0,153	0,000	6,601	0,069	0,419
AMORTISSEMENTS		0,056	0,030	0,000	0,189	0,012	0,080
AUTRES CHARGES DIRECTES		0,018	0,002	0,000	0,133	0,001	0,010
CHARGES INDUITES		0,043	0,031	0,000	0,143	0,009	0,051
VENTES DE MÉDICAMENTS		8,838	7,413	0,000	22,070	4,526	12,216
REMBOURSEMENTS FRAIS DE PERSONNEL		0,100	0,027	0,000	0,511	0,007	0,110
SUBVENTIONS REÇUES		0,023	0,016	0,000	0,070	0,011	0,027
AUTRES PRODUITS DÉDUCTIBLES		0,161	0,070	0,000	0,697	0,020	0,194
TOTAL GENERAL		4,739	4,645	1,516	7,963	3,570	5,639
UNITÉS D'OEUVRE : Nbre de LIGNES DE DISPENSATION		448 172,81	316 038,00				

Répartition des Etablissements par Catégorie

Catégorie	Nombre	Moyenne UO	Coût Moyen	Coef. De Variation
CH	77	377 726,52	4,454	0,338
dont CH 1 ⁽¹⁾	2	54 744,00	4,202	0,334
dont CH 2 ⁽¹⁾	14	184 787,36	4,543	0,377
dont CH 3 ⁽¹⁾	39	344 804,31	4,428	0,370
dont CH 4 ⁽¹⁾	22	588 230,14	4,467	0,268
CHS	16	157 016,75	4,755	0,385
dont CHS 1 ⁽²⁾	8	93 474,25	5,179	0,303
dont CHS 2 ⁽²⁾	8	220 559,25	4,330	0,479
CHU	12	1 288 411,25	6,549	0,167
dont CHU 1 ⁽³⁾	6	910 092,00	6,332	0,212
dont CHU 2 ⁽³⁾	6	1 666 730,50	6,766	0,124
TOTAL	105	448 172,81	4,739	0,347

(1) : Sous-catégorie des CH en fonction du Budget d'exploitation (en K€)

CH 1 : moins de 20 Millions de Budget

CH 2 : de 20 à 70 Millions de Budget

CH 3 : de 70 à 169 Millions de Budget

CH 4 : plus de 170 Millions de Budget

(2) : Sous-catégorie des CHS en fonction du Budget d'exploitation (en K€)

CHS 1 : moins de 70 Millions de Budget

CHS 2 : plus de 70 Millions de Budget

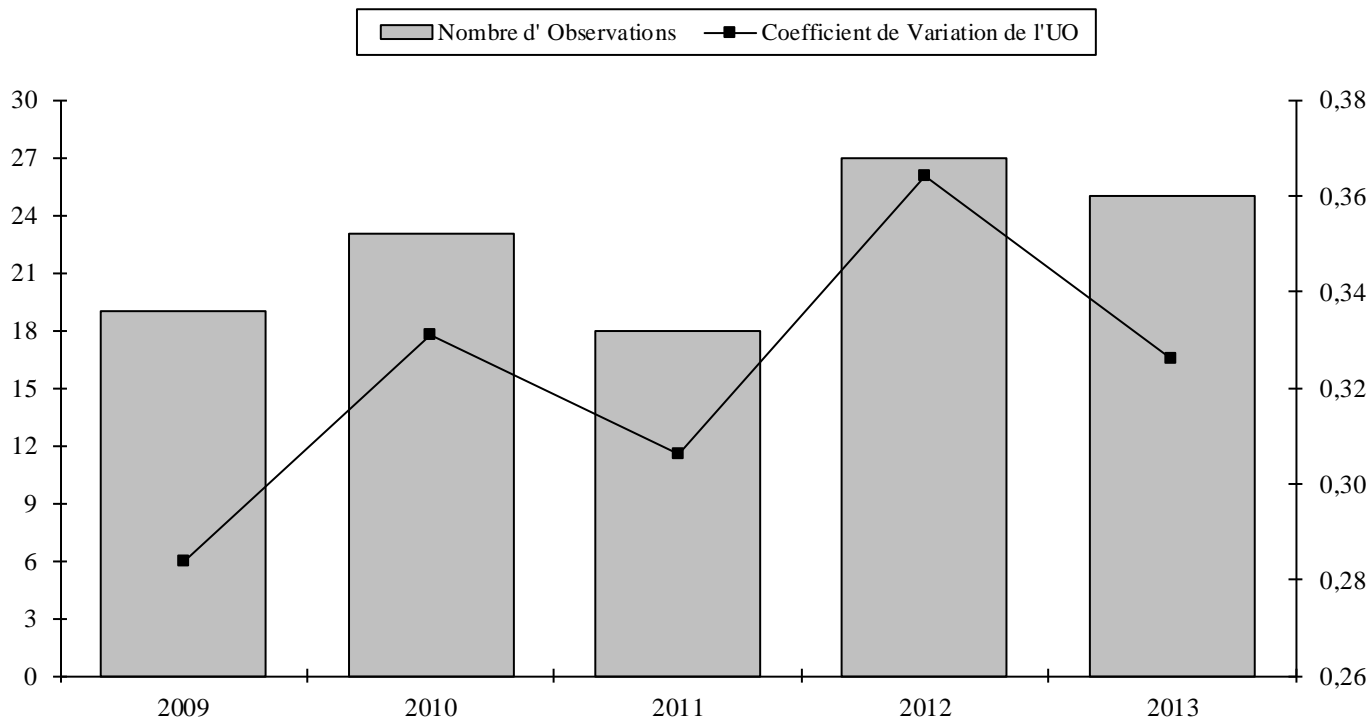
(3) : Sous-catégorie des CHU en fonction du Budget d'exploitation (en K€)

CHU 1 : moins de 600 Millions de Budget

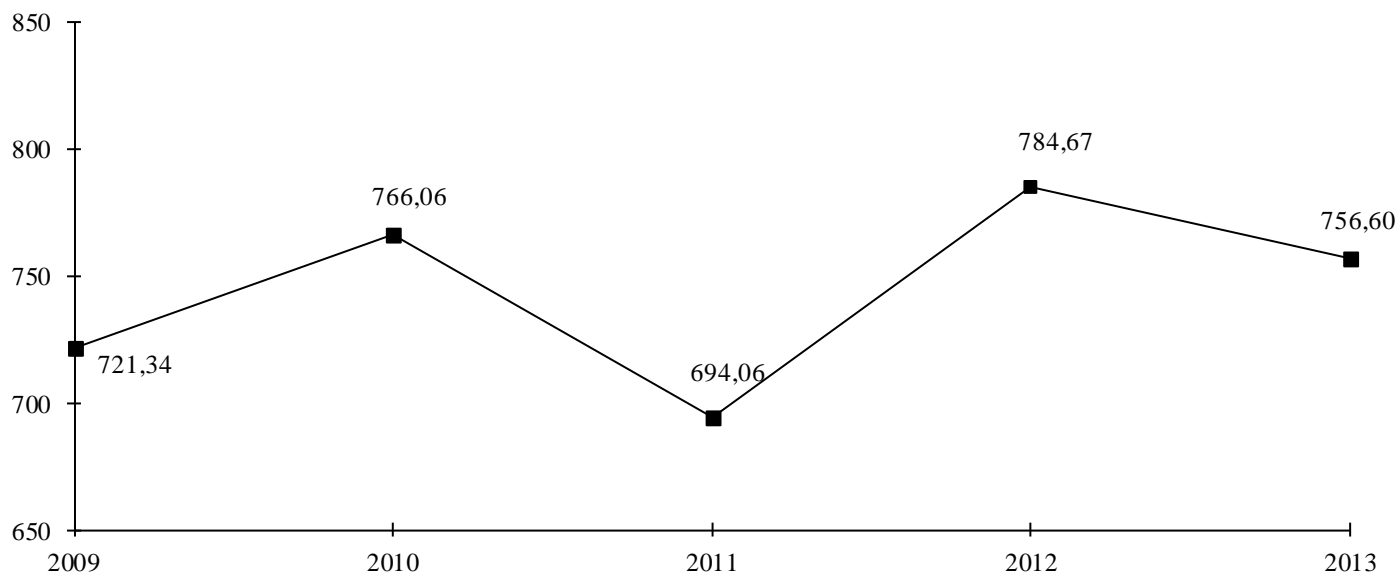
CHU 2 : plus de 600 Millions de Budget

ACTIVITÉ PHARMACIE PSYCHIATRIE

Evolution du nombre d'Etablissements de l'Echantillon et du Coefficient de Variation :



Evolution du Coût de l'Unité d'Oeuvre :



PHARMACIE PSY 2013

Unités d'oeuvre : K€ des dépenses de Groupe 2

Présentation par Nature de Charges

Comparaison à l'échantillon National

COMPTES		ECHANTILLON NATIONAL (Coût de l'UO)							
		TOTAL	COÛT DEL'UO	MOYENNE	ECART- TYPE	COEF. VAR.	INTERVALLE		NB
N°	Libellé						INF.	SUP.	OBS
B13	PERSONNEL NON MÉDICAL (Y COMPRIS 6721 ET 648 HORS 6481 ET 6482)			408,448	161,634	0,396 *	91,645	725,252	25
B14	PERSONNEL MÉDICAL (Y COMPRIS 6721 ET 648 HORS 6481 ET 6482)			305,869	117,601	0,384 *	75,370	536,367	25
B15	PERSONNEL EMPLOIS AIDÉS (6416 ET 6417)			18,615	13,989	0,751 *	0,000	46,033	5
621	PERSONNEL EXTÉRIEUR À L'ÉTABLISSEMENT			22,086	16,133	0,730 *	0,000	53,705	4
TOTAL TITRE 1				721,574	247,901	0,344 *	235,687	1207,460	25
6021	ACHATS STOCKÉS DE PRODUITS PHARMACEUTIQUES ET PRODUITS À USAGE MÉDICAL			152,664	449,044	2,941 *	0,000	1032,790	19
60221	LIGATURES ET SONDES			10,738	33,590	3,128 *	0,000	76,575	20
60222	PETIT MATÉRIEL MÉDICO-CHIRURGICAL NON STÉRILE			1,338	2,781	2,078 *	0,000	6,789	12
60223	MATÉRIEL ET FOURNITURES MÉDICO-CHIRURGICALES À USAGE UNIQUE STÉRILE			7,301	17,745	2,430 *	0,000	42,081	13
60226	APPAREILS ET FOURNITURES DE PROTHÈSES ET D'ORTHOPÉDIE (DÉTRUITS ET PÉRIMÉS SEULEMENT)			0,165	1
60227	PANSEMENTS			0,181	1
60228	AUTRES FOURNITURES MÉDICALES			4,710	8,309	1,764 *	0,000	20,997	14
6066	AUTRES ACHATS NON STOCKÉS DE FOURNITURES MÉDICALES			6,330	11,570	1,828 *	0,000	29,007	19
61118	AUTRES PRESTATIONS DE SOUS-TRAITEMENT À CARACTÈRE MÉDICAL			12,798	13,142	1,027 *	0,000	38,556	3
613151	LOCATIONS MOBILIÈRES À CARACTÈRE MÉDICAL - INFORMATIQUE			9,127	1
613152	LOCATIONS MOBILIÈRES À CARACTÈRE MÉDICAL - EQUIPEMENTS			8,680	6,174	0,711 *	0,000	20,780	10
613158	LOCATIONS MOBILIÈRES À CARACTÈRE MÉDICAL - AUTRES			18,371	3,371	0,183	11,764	24,978	3
TOTAL TITRE 2				150,097	397,885	2,651 *	0,000	929,951	24
602661	COUCHES, ALÈSES ET PRODUITS ABSORBANTS			0,473	0,702	1,483 *	0,000	1,849	5
6286	PARTICIPATION AUX CHARGES COMMUNES (CRA)			0,762	1
6523	CONTRIBUTIONS AUX GCS ET CHT À CARACTÈRE NON MÉDICAL			2,984	1
TOTAL TITRE 3				0,873	1,098	1,258 *	0,000	3,026	7
6722	CHARGES SUR EXERCICES ANTÉRIEURS - CHARGES À CARACTÈRE MÉDICAL			2,710	2,538	0,936 *	0,000	7,684	9
6811251	DOTATION AMORT. INSTALLATIONS TECHNIQUES, MATÉRIEL ET OUTILLAGE MÉDICAUX			10,961	18,448	1,683 *	0,000	47,120	18
TOTAL TITRE 4				10,557	17,628	1,670 *	0,000	45,108	21
TOTAL BRUT				874,779	465,441	0,532 *	0,000	1 787,044	25
6419	REMBOURSEMENTS SUR RÉMUNÉRATIONS DU PERSONNEL NON MÉDICAL			11,840	13,939	1,177 *	0,000	39,161	9
6429	REMBOURSEMENTS SUR RÉMUNÉRATIONS DU PERSONNEL MÉDICAL			0,635	0,581	0,915 *	0,000	1,774	4
64519	REMBOURSEMENTS SUR CHARGES DE SÉCURITÉ SOCIALE ET PRÉVOYANCE (PERS. NON MÉDICAL)			0,377	1
64719	REMBOURSEMENTS SUR AUTRES CHARGES SOCIALES (PERS. NON MÉDICAL)			194,771	1
7071	RÉTROCESSIONS DE MÉDICAMENTS (HORS MARGE DE RÉTROCESSIONS)			284,388	655,277	2,304 *	0,000	1568,732	9
7474	SUBVENTION - FONDS POUR L'EMPLOI HOSPITALIER (FEH)			4,605	2,557	0,555 *	0,000	9,617	5
7484	AUTRE SUBVENTION - AIDE FORFAITAIRE À L'APPRENTISSAGE			2,686	0,977	0,364 *	0,772	4,601	2
7541	REMBOURSEMENTS DE FRAIS - FORMATION PROFESSIONNELLE			1,023	0,735	0,719 *	0,000	2,465	5
7548	REMBOURSEMENTS DE FRAIS - AUTRES			2,973	3,214	1,081 *	0,000	9,273	6
758	PRODUITS DIVERS DE GESTION COURANTE			1,386	2,491	1,797 *	0,000	6,269	9
772	PRODUITS SUR EXERCICES ANTÉRIEURS			6,620	18,079	2,731 *	0,000	42,055	12
TOTAL PRODUITS DEDUCTIBLES				136,682	440,408	3,222 *	0,000	999,881	22
TOTAL NET				754,499	248,123	0,329 *	268,178	1 240,820	25
G11	ENTRETIEN BIO-MÉDICAL			10,512	16,998	1,617 *	0,000	43,828	5
TOTAL CHARGES INDUITES				10,512	16,998	1,617 *	0,000	43,828	5
TOTAL GENERAL				756,602	246,652	0,326 *	273,129	1 240,074	25
Unités d'oeuvre : K€ des dépenses de Groupe 2				968,686					

* Coefficient de variation supérieur à 0,300 donc l'intervalle de confiance est non significatif mais donné à titre indicatif.

PHARMACIE PSY 2013

Unités d'oeuvre : K€ des dépenses de Groupe 2

Présentation Economique

Comparaison à l'échantillon National

COMPTES		%	COUT DE L'UO	ECHANTILLON NATIONAL (Coût de l'UO)						
				%	MOYENNE	ECART- TYPE	COEF. VAR.	INTERVALLE		NB OBS
N°	Libellé							INF.	SUP.	
B20	TOTAL FRAIS DE PERSONNEL	95,37%		721,574	247,901	0,344 *		235,687	1207,460	25
		95,37%								
6021	ACHATS STOCKÉS DE PRODUITS PHARMACEUTIQUES ET PRODUITS À USAGE MÉDICAL	5,34%		52,664	449,044	2,941 *		0,000	1032,790	19
60221	LIGATURES ET SONDES	1,14%		10,738	33,590	3,128 *		0,000	76,575	20
6811251	DOTATION AMORT. INSTALLATIONS TECHNIQUES, MATÉRIEL ET OUTILLAGE MÉDICAUX	1,04%		10,961	18,448	1,683 *		0,000	47,120	18
6066	AUTRES ACHATS NON STOCKÉS DE FOURNITURES MÉDICALES	0,64%		6,330	11,570	1,828 *		0,000	29,007	19
60223	MATÉRIEL ET FOURNITURES MÉDICO-CHIRURGICALES À USAGE UNIQUE STÉRILE	0,50%		7,301	17,745	2,430 *		0,000	42,081	13
613152	LOCATIONS MOBILIÈRES À CARACTÈRE MÉDICAL - EQUIPEMENTS	0,46%		8,680	6,174	0,711 *		0,000	20,780	10
60228	AUTRES FOURNITURES MÉDICALES	0,35%		4,710	8,309	1,764 *		0,000	20,997	14
613158	LOCATIONS MOBILIÈRES À CARACTÈRE MÉDICAL - AUTRES	0,29%		18,371	3,371	0,183		11,764	24,978	3
G11	ENTRETIEN BIO-MÉDICAL	0,28%		10,512	16,998	1,617 *		0,000	43,828	5
61118	AUTRES PRESTATIONS DE SOUS-TRAITEMENT À CARACTÈRE MÉDICAL	0,20%		12,798	13,142	1,027 *		0,000	38,556	3
6722	CHARGES SUR EXERCICES ANTÉRIEURS - CHARGES À CARACTÈRE MÉDICAL	0,13%		2,710	2,538	0,936 *		0,000	7,684	9
60222	PETIT MATÉRIEL MÉDICO-CHIRURGICAL NON STÉRILE	0,09%		1,338	2,781	2,078 *		0,000	6,789	12
613151	LOCATIONS MOBILIÈRES À CARACTÈRE MÉDICAL - INFORMATIQUE	0,05%		9,127	1
6523	CONTRIBUTIONS AUX GCS ET CHT À CARACTÈRE NON MÉDICAL	0,02%		2,984	1
602661	COUCHES, ALÈSES ET PRODUITS ABSORBANTS	0,01%		0,473	0,702	1,483 *		0,000	1,849	5
6286	PARTICIPATION AUX CHARGES COMMUNES (CRA)	0,00%		0,762	1
60227	PANSEMENTS	0,00%		0,181	1
60226	APPAREILS ET FOURNITURES DE PROTHÈSES ET D'ORTHOPÉDIE (DÉTRUITS ET PÉRIMÉS SEULEMENT)	0,00%		0,165	1
64519	REMBOURSEMENTS SUR CHARGES DE SÉCURITÉ SOCIALE ET PRÉVOYANCE (PERS. NON MÉDICAL)	0,00%		0,377	1
6429	REMBOURSEMENTS SUR RÉMUNÉRATIONS DU PERSONNEL MÉDICAL	-0,01%		0,635	0,581	0,915 *		0,000	1,774	4
7541	REMBOURSEMENTS DE FRAIS - FORMATION PROFESSIONNELLE	-0,03%		1,023	0,735	0,719 *		0,000	2,465	5
7484	AUTRE SUBVENTION - AIDE FORFAITAIRE À L'APPRENTISSAGE	-0,03%		2,686	0,977	0,364 *		0,772	4,601	2
758	PRODUITS DIVERS DE GESTION COURANTE	-0,07%		1,386	2,491	1,797 *		0,000	6,269	9
7548	REMBOURSEMENTS DE FRAIS - AUTRES	-0,09%		2,973	3,214	1,081 *		0,000	9,273	6
7474	SUBVENTION - FONDS POUR L'EMPLOI HOSPITALIER (FEH)	-0,12%		4,605	2,557	0,555 *		0,000	9,617	5
772	PRODUITS SUR EXERCICES ANTÉRIEURS	-0,42%		6,620	18,079	2,731 *		0,000	42,055	12
6419	REMBOURSEMENTS SUR RÉMUNÉRATIONS DU PERSONNEL NON MÉDICAL	-0,56%		11,840	13,939	1,177 *		0,000	39,161	9
64719	REMBOURSEMENTS SUR AUTRES CHARGES SOCIALES (PERS. NON MÉDICAL)	-1,03%		14,771	1
7071	RÉTROCESSIONS DE MÉDICAMENTS (HORS MARGE DE RÉTROCESSIONS)	-13,53%		284,388	655,277	2,304 *		0,000	1568,732	9
TOTAL GENERAL		100%		756,602	246,652	0,326 *		273,129	1 240,074	25

* Coefficient de variation supérieur à 0.300 donc l'intervalle de confiance est non significatif mais donné à titre indicatif.

PHARMACIE PSY 2013

Unités d'oeuvre : K€ des dépenses de Groupe 2

Présentation Agrégée

Comparaison à l'échantillon National

REGROUPEMENT DE COMPTES	COUT DE L'UO	ECHANTILLON NATIONAL (Coût de l'UO)					
		MOYENNE	MEDIANE	INTERVALLE		QUARTILES	
				INF.	SUP.	1er	3ème
PERSONNEL NON MÉDICAL		408,448	412,012	91,645	725,252	311,459	504,697
PERSONNEL MÉDICAL		305,869	306,855	75,370	536,367	214,900	384,133
AUTRES CHARGES DE PERSONNEL		22,677	26,076	0,000	52,945	6,578	36,508
PRODUITS PHARMACEUTIQUES		152,664	29,624	0,000	1 032,790	2,210	57,336
AUTRES CHARGES MÉDICALES		30,510	17,882	0,000	131,392	3,720	32,646
AMORTISSEMENTS		10,961	3,122	0,000	47,120	1,054	6,432
AUTRES CHARGES DIRECTES		3,051	3,289	0,000	7,355	0,762	4,872
CHARGES INDUITES		10,512	1,729	0,000	43,828	1,383	8,638
VENTES DE MÉDICAMENTS		284,388	26,258	0,000	1 568,732	5,300	147,230
REMBOURSEMENTS FRAIS DE PERSONNEL		20,450	2,386	0,000	115,242	0,896	18,309
SUBVENTIONS REÇUES		4,057	3,377	0,000	8,609	1,995	6,334
AUTRES PRODUITS DÉDUCTIBLES		5,407	0,655	0,000	35,222	0,147	3,221
TOTAL GENERAL		756,602	766,942	273,129	1 240,074	570,887	925,185
UNITÉS D'OEUVRE : K€ DES DÉPENSES DE GROUPE 2		968,69	776,00				

Répartition des Etablissements par Catégorie

Catégorie	Nombre	Moyenne UO	Coût Moyen	Coef. De Variation
CH	5	649,56	665,777	0,244
dont CH 1 ⁽¹⁾	2	333,78	816,122	0,085
dont CH 2 ⁽¹⁾	3	860,08	565,547	0,198
dont CH 3 ⁽¹⁾	0	.	.	.
dont CH 4 ⁽¹⁾	0	.	.	.
CHS	20	1 048,47	779,308	0,336
dont CHS 1 ⁽²⁾	8	1 101,60	667,074	0,395
dont CHS 2 ⁽²⁾	12	1 013,05	854,130	0,285
CHU	0	.	.	.
dont CHU 1 ⁽³⁾	0	.	.	.
dont CHU 2 ⁽³⁾	0	.	.	.
TOTAL	25	968,69	756,602	0,326

(1) : Sous-catégorie des CH en fonction du Budget d'exploitation (en K€)

- CH 1 : moins de 20 Millions de Budget
- CH 2 : de 20 à 70 Millions de Budget
- CH 3 : de 70 à 169 Millions de Budget
- CH 4 : plus de 170 Millions de Budget

(2) : Sous-catégorie des CHS en fonction du Budget d'exploitation (en K€)

- CHS 1 : moins de 70 Millions de Budget
- CHS 2 : plus de 70 Millions de Budget

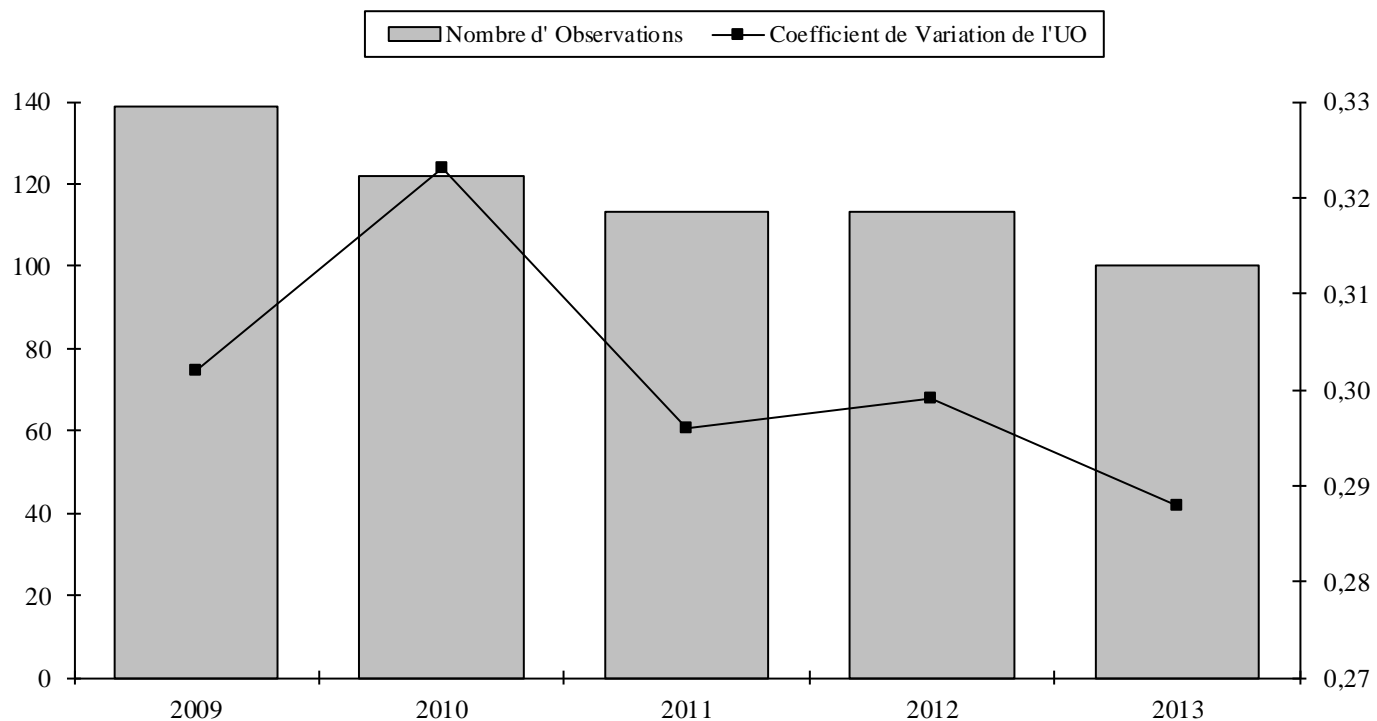
(3) : Sous-catégorie des CHU en fonction du Budget d'exploitation (en K€)

- CHU 1 : moins de 600 Millions de Budget
- CHU 2 : plus de 600 Millions de Budget

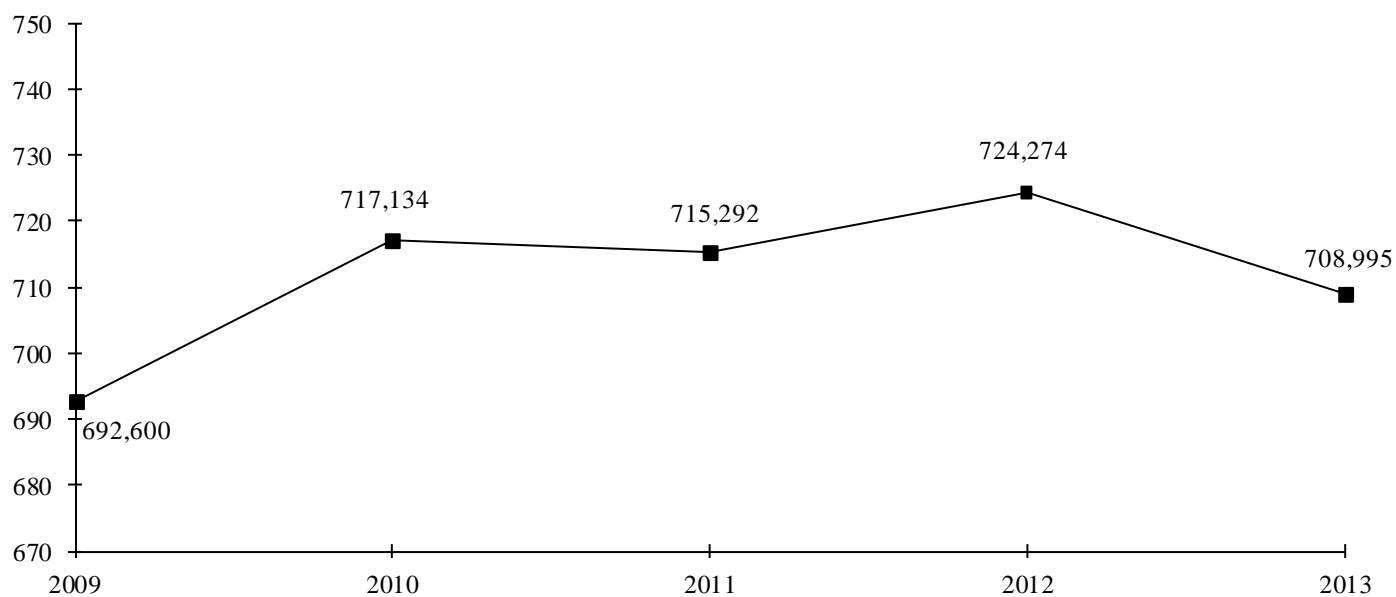
ACTIVITÉ STÉRILISATION

(UO : Volume)

Evolution du nombre d'Etablissements de l'Echantillon et du Coefficient de Variation :



Evolution du Coût de l'Unité d'Oeuvre :



STERILISATION 2013

Unités d'oeuvre : M3 stérilisés

Présentation par Nature de Charges

Comparaison à l'échantillon National

COMPTES		ECHANTILLON NATIONAL (Coût de l'UO)							
		TOTAL	COÛT DEL'UO	MOYENNE	ECART- TYPE	COEF. VAR.	INTERVALLE		NB
N°	Libellé						INF.	SUP.	OBS
B13	PERSONNEL NON MÉDICAL (Y COMPRIS 6721 ET 648 HORS 6481 ET 6482)			516,828	158,432	0,307 *	206,301	827,356	98
B14	PERSONNEL MÉDICAL (Y COMPRIS 6721 ET 648 HORS 6481 ET 6482)			60,264	44,021	0,730 *	0,000	146,546	95
B15	PERSONNEL EMPLOIS AIDÉS (6416 ET 6417)			12,385	12,529	1,012 *	0,000	36,943	10
621	PERSONNEL EXTÉRIEUR À L'ÉTABLISSEMENT			6,936	10,965	1,581 *	0,000	28,428	4
TOTAL TITRE 1				570,968	189,131	0,331 *	200,271	941,666	99
6011	ACHATS STOCKÉS DE MATIÈRES ET FOURNITURES À CARACTÈRE MÉDICAL ET PHARMACEUTIQUE			0,035	0,044	1,253 *	0,000	0,121	2
6021	ACHATS STOCKÉS DE PRODUITS PHARMACEUTIQUES ET PRODUITS À USAGE MÉDICAL			1,655	6,007	3,629 *	0,000	13,429	86
60221	LIGATURES ET SONDES			18,523	20,898	1,128 *	0,000	59,483	85
60222	PETIT MATÉRIEL MÉDICO-CHIRURGICAL NON STÉRILE			8,530	18,306	2,146 *	0,000	44,410	34
60223	MATÉRIEL ET FOURNITURES MÉDICO-CHIRURGICALES À USAGE UNIQUE STÉRILE			5,001	13,480	2,696 *	0,000	31,421	66
60227	PANSEMENTS			1,583	1,899	1,199 *	0,000	5,305	9
60228	AUTRES FOURNITURES MÉDICALES			18,421	15,085	0,819 *	0,000	47,988	82
6066	AUTRES ACHATS NON STOCKÉS DE FOURNITURES MÉDICALES			12,295	19,092	1,553 *	0,000	49,715	76
61118	AUTRES PRESTATIONS DE SOUS-TRAITEMENT À CARACTÈRE MÉDICAL			330,414	365,470	1,106 *	0,000	1046,736	12
613151	LOCATIONS MOBILIÈRES À CARACTÈRE MÉDICAL - INFORMATIQUE			0,206	1
613152	LOCATIONS MOBILIÈRES À CARACTÈRE MÉDICAL - EQUIPEMENTS			6,069	4,657	0,767 *	0,000	15,197	3
613158	LOCATIONS MOBILIÈRES À CARACTÈRE MÉDICAL - AUTRES			4,633	8,142	1,757 *	0,000	20,591	4
TOTAL TITRE 2				87,980	155,439	1,767 *	0,000	392,640	100
602661	COUCHES, ALÈSES ET PRODUITS ABSORBANTS			0,417	0,504	1,208 *	0,000	1,405	28
602664	MATÉRIEL ET FOURNITURES À USAGE UNIQUE STÉRILE			3,548	3,273	0,922 *	0,000	9,963	3
6223	MÉDECINS CONSULTANTS EXCEPTIONNELS			0,095	0,150	1,589 *	0,000	0,389	4
6286	PARTICIPATION AUX CHARGES COMMUNES (CRA)			39,200	1
TOTAL TITRE 3				1,876	6,845	3,649 *	0,000	15,292	33
6722	CHARGES SUR EXERCICES ANTÉRIEURS - CHARGES À CARACTÈRE MÉDICAL			0,822	1,215	1,477 *	0,000	3,203	13
6811251	DOTATION AMORT. INSTALLATIONS TECHNIQUES, MATÉRIEL ET OUTILLAGE MÉDICAUX			39,963	31,547	0,789 *	0,000	101,794	89
TOTAL TITRE 4				39,637	31,672	0,799 *	0,000	101,715	90
TOTAL BRUT				689,532	202,266	0,293	293,091	1 085,972	100
6319	REMBOURSEMENTS OBTENUS SUR IMPÔTS ET TAXES SUR RÉMUNÉRATIONS (ADMINISTRATION IMPÔTS)			7,268	5,581	0,768 *	0,000	18,207	2
6339	REMBOURSEMENTS OBTENUS SUR IMPÔTS ET TAXES SUR RÉMUNÉRATIONS (AUTRES ORGANISMES)			3,325	4,695	1,412 *	0,000	12,527	2
6419	REMBOURSEMENTS SUR RÉMUNÉRATIONS DU PERSONNEL NON MÉDICAL			5,449	14,533	2,667 *	0,000	33,933	52
6429	REMBOURSEMENTS SUR RÉMUNÉRATIONS DU PERSONNEL MÉDICAL			3,194	6,643	2,079 *	0,000	16,214	10
64519	REMBOURSEMENTS SUR CHARGES DE SÉCURITÉ SOCIALE ET PRÉVOYANCE (PERS. NON MÉDICAL)			3,014	9,502	3,152 *	0,000	21,638	13
64529	REMBOURSEMENTS SUR CHARGES DE SÉCURITÉ SOCIALE ET PRÉVOYANCE (PERS. MÉDICAL)			3,441	3,179	0,924 *	0,000	9,671	3
64719	REMBOURSEMENTS SUR AUTRES CHARGES SOCIALES (PERS. NON MÉDICAL)			0,623	1,078	1,730 *	0,000	2,737	3
64729	REMBOURSEMENTS SUR AUTRES CHARGES SOCIALES (PERS. MÉDICAL)			0,014	1
6489	REMBOURSEMENTS SUR AUTRES CHARGES DE PERSONNEL			0,067	0,095	1,413 *	0,000	0,253	2
7474	SUBVENTION - FONDS POUR L'EMPLOI HOSPITALIER (FEH)			2,816	2,559	0,909 *	0,000	7,831	31
7476	SUBVENTION - FONDS D'INSERTION POUR LES PERSONNES HANDICAPÉES DANS LA FONCTION PUBLIQUE			1,453	2,038	1,403 *	0,000	5,448	2
7484	AUTRE SUBVENTION - AIDE FORFAITAIRE À L'APPRENTISSAGE			0,212	1
7541	REMBOURSEMENTS DE FRAIS - FORMATION PROFESSIONNELLE			1,504	1,749	1,163 *	0,000	4,933	20
7548	REMBOURSEMENTS DE FRAIS - AUTRES			41,127	93,352	2,270 *	0,000	224,097	16
758	PRODUITS DIVERS DE GESTION COURANTE			25,566	57,979	2,268 *	0,000	139,205	9
772	PRODUITS SUR EXERCICES ANTÉRIEURS			0,996	1,086	1,091 *	0,000	3,125	27
TOTAL PRODUITS DEDUCTIBLES				18,487	60,546	3,275 *	0,000	137,156	77
TOTAL NET				675,297	198,477	0,294	286,282	1 064,312	100
G11	ENTRETIEN BIO-MÉDICAL			41,096	32,068	0,780 *	0,000	103,948	82
TOTAL CHARGES INDUITES				41,096	32,068	0,780 *	0,000	103,948	82
TOTAL GENERAL				708,995	204,191	0,288	309,470	1 108,520	100
Unités d'oeuvre : M3 stérilisés				1634,952					

* Coefficient de variation supérieur à 0,300 donc l'intervalle de confiance est non significatif mais donné à titre indicatif.

STERILISATION 2013

Unités d'oeuvre : M3 stérilisés

Présentation Economique

Comparaison à l'échantillon National

COMPTES		ECHANTILLON NATIONAL (Coût de l'UO)								
N°	Libellé	%	COUT DE L'UO	%	MOYENNE	ECART- TYPE	COEF. VAR.	INTERVALLE		NB
								INF.	SUP.	OBS
B20	TOTAL FRAIS DE PERSONNEL			79,73%	570,968	189,131	0,331 *	200,271	941,666	99
61118	AUTRES PRESTATIONS DE SOUS-TRAITANCE À CARACTÈRE MÉDICAL			5,59%	330,414	365,470	1,106 *	0,000	1046,736	12
6811251	DOTATION AMORT. INSTALLATIONS TECHNIQUES, MATÉRIEL ET OUTILLAGE MÉDICAUX			5,02%	39,963	31,547	0,789 *	0,000	101,794	89
G11	ENTRETIEN BIO-MÉDICAL			4,75%	41,096	32,068	0,780 *	0,000	103,948	82
				95,09%						
60221	LIGATURES ET SONDES			2,22%	18,523	20,898	1,128 *	0,000	59,483	85
60228	AUTRES FOURNITURES MÉDICALES			2,13%	18,421	15,085	0,819 *	0,000	47,988	82
6066	AUTRES ACHATS NON STOCKÉS DE FOURNITURES MÉDICALES			1,32%	12,295	19,092	1,553 *	0,000	49,715	76
60223	MATÉRIEL ET FOURNITURES MÉDICO-CHIRURGICALES À USAGE UNIQUE STÉRILE			0,47%	5,001	13,480	2,696 *	0,000	31,421	66
60222	PETIT MATÉRIEL MÉDICO-CHIRURGICAL NON STÉRILE			0,41%	8,530	18,306	2,146 *	0,000	44,410	34
6021	ACHATS STOCKÉS DE PRODUITS PHARMACEUTIQUES ET PRODUITS À USAGE MÉDICAL			0,20%	1,655	6,007	3,629 *	0,000	13,429	86
6286	PARTICIPATION AUX CHARGES COMMUNES (CRA)			0,06%	39,200	1
613158	LOCATIONS MOBILIÈRES À CARACTÈRE MÉDICAL - AUTRES			0,03%	4,633	8,142	1,757 *	0,000	20,591	4
613152	LOCATIONS MOBILIÈRES À CARACTÈRE MÉDICAL - EQUIPEMENTS			0,03%	6,069	4,657	0,767 *	0,000	15,197	3
60227	PANSEMENTS			0,02%	1,583	1,899	1,199 *	0,000	5,305	9
602661	COUCHES, ALÈSES ET PRODUITS ABSORBANTS			0,02%	0,417	0,504	1,208 *	0,000	1,405	28
6722	CHARGES SUR EXERCICES ANTÉRIEURS - CHARGES À CARACTÈRE MÉDICAL			0,02%	0,822	1,215	1,477 *	0,000	3,203	13
602664	MATÉRIEL ET FOURNITURES À USAGE UNIQUE STÉRILE			0,02%	3,548	3,273	0,922 *	0,000	9,963	3
6223	MÉDECINS CONSULTANTS EXCEPTIONNELS			0,00%	0,095	0,150	1,589 *	0,000	0,389	4
613151	LOCATIONS MOBILIÈRES À CARACTÈRE MÉDICAL - INFORMATIQUE			0,00%	0,206	1
6011	ACHATS STOCKÉS DE MATIÈRES ET FOURNITURES À CARACTÈRE MÉDICAL ET PHARMACEUTIQUE			0,00%	0,035	0,044	1,253 *	0,000	0,121	2
64729	REMBOURSEMENTS SUR AUTRES CHARGES SOCIALES (PERS. MÉDICAL)			0,00%	0,014	1
6489	REMBOURSEMENTS SUR AUTRES CHARGES DE PERSONNEL			0,00%	0,067	0,095	1,413 *	0,000	0,253	2
7484	AUTRE SUBVENTION - AIDE FORFAITAIRE À L'APPRENTISSAGE			0,00%	0,212	1
64719	REMBOURSEMENTS SUR AUTRES CHARGES SOCIALES (PERS. NON MÉDICAL)			0,00%	0,623	1,078	1,730 *	0,000	2,737	3
7476	SUBVENTION - FONDS D'INSERTION POUR LES PERSONNES HANDICAPÉES DANS LA FONCTION PUBLI			0,00%	1,453	2,038	1,403 *	0,000	5,448	2
6339	REMBOURSEMENTS OBTENUS SUR IMPÔTS ET TAXES SUR RÉMUNÉRATIONS (AUTRES ORGANISMES)			-0,01%	3,325	4,695	1,412 *	0,000	12,527	2
64529	REMBOURSEMENTS SUR CHARGES DE SÉCURITÉ SOCIALE ET PRÉVOYANCE (PERS. MÉDICAL)			-0,01%	3,441	3,179	0,924 *	0,000	9,671	3
6319	REMBOURSEMENTS OBTENUS SUR IMPÔTS ET TAXES SUR RÉMUNÉRATIONS (ADMINISTRATION IMPÔ			-0,02%	7,268	5,581	0,768 *	0,000	18,207	2
772	PRODUITS SUR EXERCICES ANTÉRIEURS			-0,04%	0,996	1,086	1,091 *	0,000	3,125	27
7541	REMBOURSEMENTS DE FRAIS - FORMATION PROFESSIONNELLE			-0,04%	1,504	1,749	1,163 *	0,000	4,933	20
6429	REMBOURSEMENTS SUR RÉMUNÉRATIONS DU PERSONNEL MÉDICAL			-0,05%	3,194	6,643	2,079 *	0,000	16,214	10
64519	REMBOURSEMENTS SUR CHARGES DE SÉCURITÉ SOCIALE ET PRÉVOYANCE (PERS. NON MÉDICAL)			-0,06%	3,014	9,502	3,152 *	0,000	21,638	13
7474	SUBVENTION - FONDS POUR L'EMPLOI HOSPITALIER (FEH)			-0,12%	2,816	2,559	0,909 *	0,000	7,831	31
758	PRODUITS DIVERS DE GESTION COURANTE			-0,32%	25,566	57,979	2,268 *	0,000	139,205	9
6419	REMBOURSEMENTS SUR RÉMUNÉRATIONS DU PERSONNEL NON MÉDICAL			-0,40%	5,449	14,533	2,667 *	0,000	33,933	52
7548	REMBOURSEMENTS DE FRAIS - AUTRES			-0,93%	41,127	93,352	2,270 *	0,000	224,097	16
TOTAL GENERAL				100%	708,995	204,191	0,288	309,470	1 108,520	100

* Coefficient de variation supérieur à 0.300 donc l'intervalle de confiance est non significatif mais donné à titre indicatif.

STERILISATION 2013

Unités d'oeuvre : M3 stérilisés

Présentation Agrégée

Comparaison à l'échantillon National

REGROUPEMENT DE COMPTES	COUT DE L'UO	ECHANTILLON NATIONAL (Coût de l'UO)					
		MOYENNE	MEDIANE	INTERVALLE		QUANTILES	
				INF.	SUP.	1er	3ème
PERSONNEL NON MÉDICAL		516,828	503,787	206,301	827,356	407,021	623,212
PERSONNEL MÉDICAL		60,264	43,706	0,000	146,546	31,580	77,889
AUTRES CHARGES DE PERSONNEL		11,661	7,786	0,000	35,717	3,539	11,915
FOURNITURES ET MATÉRIEL MÉDICAL		37,952	36,061	0,000	84,808	23,533	50,687
AUTRES CHARGES MÉDICALES		51,824	6,063	0,000	371,446	1,255	17,644
AMORTISSEMENTS		39,963	34,031	0,000	101,794	10,250	65,067
AUTRES CHARGES DIRECTES		1,910	0,343	0,000	14,647	0,101	0,896
CHARGES INDUITES		41,096	35,926	0,000	103,948	12,331	59,361
REMBOURSEMENTS FRAIS DE PERSONNEL		15,596	2,011	0,000	117,393	0,512	6,047
SUBVENTIONS REÇUES		2,916	2,052	0,000	8,630	1,055	3,924
AUTRES PRODUITS DÉDUCTIBLES		8,290	0,925	0,000	71,058	0,241	3,088
TOTAL GENERAL		708,995	685,341	309,470	1 108,520	575,893	849,212
UNITÉS D'OEUVRE : M3 STÉRILISÉS		1 634,95	991,44				

Répartition des Etablissements par Catégorie

Catégorie	Nombre	Moyenne UO	Coût Moyen	Coef. De Variation
CH	84	1 044,31	715,064	0,277
dont CH 1 ⁽¹⁾	0	.	.	.
dont CH 2 ⁽¹⁾	10	830,82	649,918	0,437
dont CH 3 ⁽¹⁾	48	855,44	713,629	0,255
dont CH 4 ⁽¹⁾	26	1 475,10	742,769	0,255
CHS	0	.	.	.
dont CHS 1 ⁽²⁾	0	.	.	.
dont CHS 2 ⁽²⁾	0	.	.	.
CHU	16	4 735,82	677,135	0,351
dont CHU 1 ⁽³⁾	9	3 813,75	656,559	0,417
dont CHU 2 ⁽³⁾	7	5 921,34	703,589	0,285
TOTAL	100	1 634,95	708,995	0,288

(1) : Sous-catégorie des CH en fonction du Budget d'exploitation (en K€)

- CH 1 : moins de 20 Millions de Budget
- CH 2 : de 20 à 70 Millions de Budget
- CH 3 : de 70 à 169 Millions de Budget
- CH 4 : plus de 170 Millions de Budget

(2) : Sous-catégorie des CHS en fonction du Budget d'exploitation (en K€)

- CHS 1 : moins de 70 Millions de Budget
- CHS 2 : plus de 70 Millions de Budget

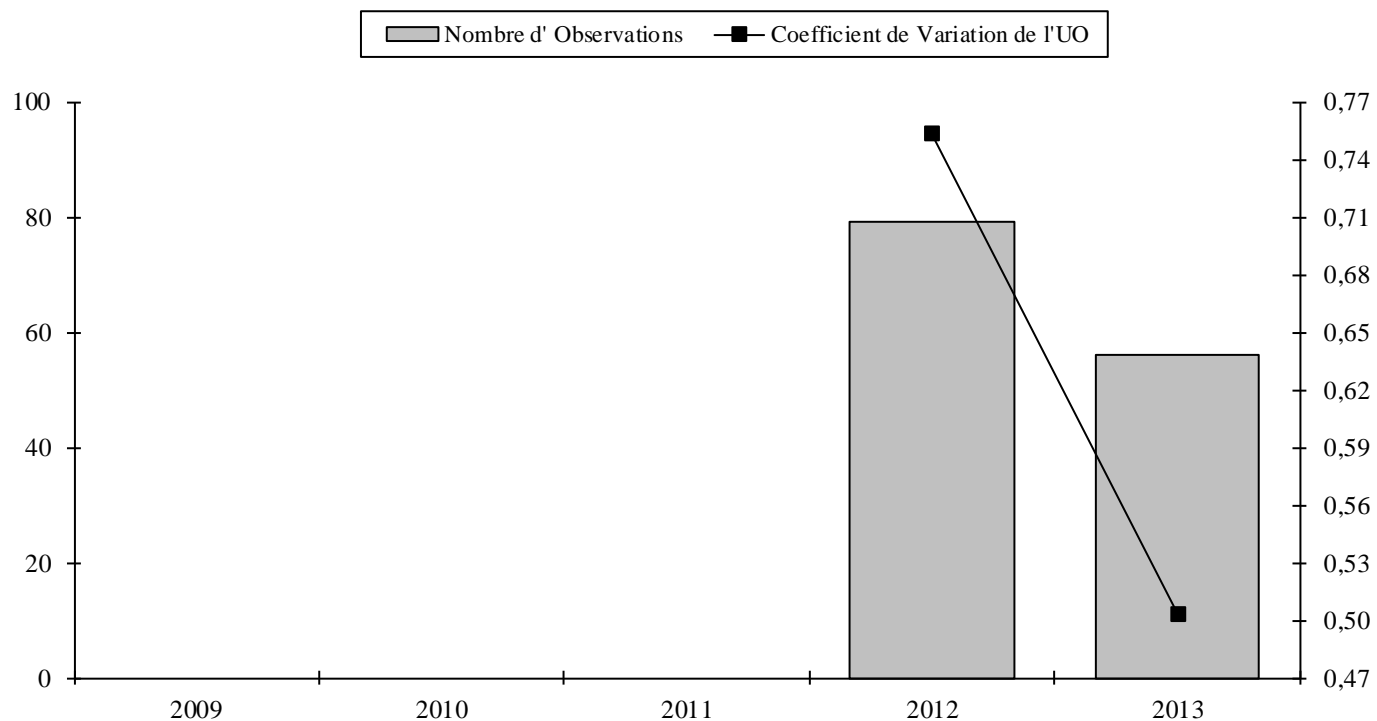
(3) : Sous-catégorie des CHU en fonction du Budget d'exploitation (en K€)

- CHU 1 : moins de 600 Millions de Budget
- CHU 2 : plus de 600 Millions de Budget

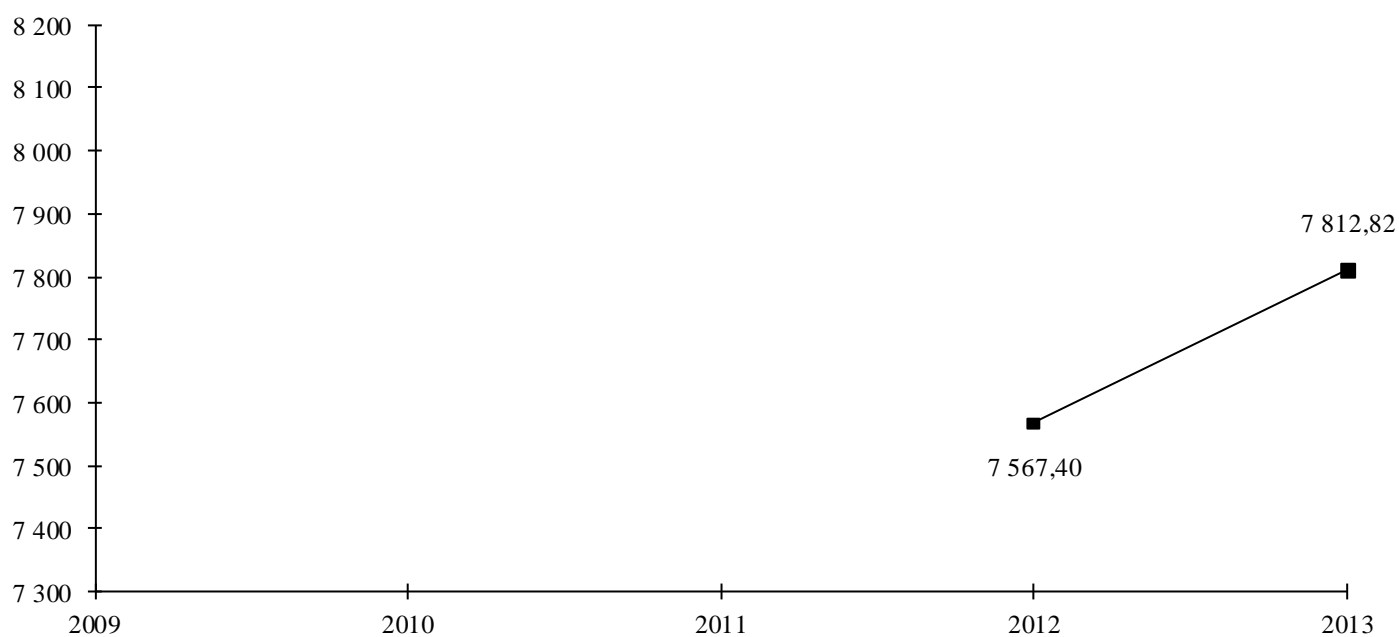
ACTIVITÉ STÉRILISATION

(UO : Equivalent Boîte/Jour)

Evolution du nombre d'Etablissements de l'Echantillon et du Coefficient de Variation :



Evolution du Coût de l'Unité d'Oeuvre :



STERILISATION 2013

Unités d'oeuvre : Nbre d'équivalent Boîte-jour

Présentation par Nature de Charges

Comparaison à l'échantillon National

COMPTES		ECHANTILLON NATIONAL (Coût de l'UO)							
N°	Libellé	TOTAL	COUT DEL'UO	MOYENNE	ECART- TYPE	COEF. VAR.	INTERVALLE		NB OBS
							INF.	SUP.	
B13	PERSONNEL NON MÉDICAL (Y COMPRIS 6721 ET 648 HORS 6481 ET 6482)			5 810,999	3 070,523	0,528 *	0,000	11 829,224	55
B14	PERSONNEL MÉDICAL (Y COMPRIS 6721 ET 648 HORS 6481 ET 6482)			624,600	592,466	0,949 *	0,000	1 785,832	55
B15	PERSONNEL EMPLOIS AIDÉS (6416 ET 6417)			176,760	284,073	1,607 *	0,000	733,543	6
621	PERSONNEL EXTÉRIEUR À L'ÉTABLISSEMENT			18,584	1
TOTAL TITRE 1				6 339,948	3 570,939	0,563 *	0,000	13 338,988	56
6011	ACHATS STOCKÉS DE MATIÈRES ET FOURNITURES À CARACTÈRE MÉDICAL ET PHARMACEUTIQUE			0,654	0,597	0,913 *	0,000	1,824	2
6021	ACHATS STOCKÉS DE PRODUITS PHARMACEUTIQUES ET PRODUITS À USAGE MÉDICAL			3,624	7,671	2,117 *	0,000	18,660	47
60221	LIGATURES ET SONDÉS			156,954	177,728	1,132 *	0,000	505,301	48
60222	PETIT MATÉRIEL MÉDICO-CHIRURGICAL NON STÉRILE			68,048	120,607	1,772 *	0,000	304,437	21
60223	MATÉRIEL ET FOURNITURES MÉDICO-CHIRURGICALES À USAGE UNIQUE STÉRILE			9,170	15,379	1,677 *	0,000	39,313	38
60227	PANSEMENTS			23,047	28,828	1,251 *	0,000	79,550	5
60228	AUTRES FOURNITURES MÉDICALES			212,884	229,903	1,080 *	0,000	663,494	45
6066	AUTRES ACHATS NON STOCKÉS DE FOURNITURES MÉDICALES			130,179	164,915	1,267 *	0,000	453,413	47
61118	AUTRES PRESTATIONS DE SOUS-TRAITEMENT À CARACTÈRE MÉDICAL			3 058,985	4 922,683	1,609 *	0,000	12 707,444	10
613151	LOCATIONS MOBILIÈRES À CARACTÈRE MÉDICAL - INFORMATIQUE			3,326	1
613158	LOCATIONS MOBILIÈRES À CARACTÈRE MÉDICAL - AUTRES			0,141	1
TOTAL TITRE 2				998,029	2 267,465	2,272 *	0,000	5 442,260	56
602661	COUCHES, ALÈSES ET PRODUITS ABSORBANTS			2,151	2,698	1,254 *	0,000	7,440	12
602664	MATÉRIEL ET FOURNITURES À USAGE UNIQUE STÉRILE			28,698	43,892	1,529 *	0,000	114,726	3
6223	MÉDECINS CONSULTANTS EXCEPTIONNELS			4,849	1
TOTAL TITRE 3				7,784	20,227	2,599 *	0,000	47,429	15
6722	CHARGES SUR EXERCICES ANTÉRIEURS - CHARGES À CARACTÈRE MÉDICAL			11,673	16,363	1,402 *	0,000	43,744	6
6811251	DOTATION AMORT. INSTALLATIONS TECHNIQUES, MATÉRIEL ET OUTILLAGE MÉDICAUX			373,339	373,703	1,001 *	0,000	1 105,851	52
TOTAL TITRE 4				374,739	373,963	0,998 *	0,000	1 107,706	52
TOTAL BRUT				7 688,034	3 898,952	0,507 *	46,088	15 329,981	56
609	RABAIS, REMISES ET RISTOURNES OBTENUS SUR ACHATS			0,722	1
6319	REMBOURSEMENTS OBTENUS SUR IMPÔTS ET TAXES SUR RÉMUNÉRATIONS (ADMINISTRATION IMPÔT)			19,834	1,523	0,077	16,850	22,818	2
6339	REMBOURSEMENTS OBTENUS SUR IMPÔTS ET TAXES SUR RÉMUNÉRATIONS (AUTRES ORGANISMES)			0,051	1
6419	REMBOURSEMENTS SUR RÉMUNÉRATIONS DU PERSONNEL NON MÉDICAL			37,458	95,795	2,557 *	0,000	225,216	32
6429	REMBOURSEMENTS SUR RÉMUNÉRATIONS DU PERSONNEL MÉDICAL			0,437	0,903	2,066 *	0,000	2,206	6
64519	REMBOURSEMENTS SUR CHARGES DE SÉCURITÉ SOCIALE ET PRÉVOYANCE (PERS. NON MÉDICAL)			2,318	3,354	1,447 *	0,000	8,891	8
64719	REMBOURSEMENTS SUR AUTRES CHARGES SOCIALES (PERS. NON MÉDICAL)			0,014	1
7474	SUBVENTION - FONDS POUR L'EMPLOI HOSPITALIER (FEH)			34,044	37,966	1,115 *	0,000	108,458	17
7476	SUBVENTION - FONDS D'INSERTION POUR LES PERSONNES HANDICAPÉES DANS LA FONCTION PUBLI			33,333	1
7541	REMBOURSEMENTS DE FRAIS - FORMATION PROFESSIONNELLE			22,568	21,858	0,969 *	0,000	65,409	13
7548	REMBOURSEMENTS DE FRAIS - AUTRES			827,560	1 884,006	2,277 *	0,000	4 520,211	11
758	PRODUITS DIVERS DE GESTION COURANTE			71,830	47,126	0,656 *	0,000	164,197	4
772	PRODUITS SUR EXERCICES ANTÉRIEURS			7,933	11,075	1,396 *	0,000	29,640	15
TOTAL PRODUITS DEDUCTIBLES				271,517	1 002,946	3,694 *	0,000	2 237,291	43
TOTAL NET				7 416,517	2 896,006	0,516 *	46,088	13 092,690	56
G11	ENTRETIEN BIO-MÉDICAL			44,742	426,391	1,028 *	0,000	1 250,469	45
TOTAL CHARGES INDUITES				44,742	426,391	1,028 *	0,000	1 250,469	45
TOTAL GENERAL				7 461,259	3 322,397	0,504 *	46,088	14 343,159	56
Unités d'oeuvre : Nbre d'équivalent Boîte-jour				189,414					

* Coefficient de variation supérieur à 0.300 donc l'intervalle de confiance est non significatif mais donné à titre indicatif.

STERILISATION 2013

Unités d'oeuvre : Nbre d'équivalent Boîte-jour

Présentation Economique

Comparaison à l'échantillon National

COMPTES		ECHANTILLON NATIONAL (Coût de l'UO)								
N°	Libellé	%	COUT DEL'UO	%	MOYENNE	ECART- TYPE	COEF. VAR.	INTERVALLE		NB OBS
								INF.	SUP.	
B20	TOTAL FRAIS DE PERSONNEL	81,5%		6 339,948	3570,939		0,563 *	0,000	13 338,988	56
61118	AUTRES PRESTATIONS DE SOUS-TRAITANCE À CARACTÈRE MÉDICAL	6,99%		3 058,985	4922,683		1,609 *	0,000	12 707,444	10
6811251	DOTATION AMORT. INSTALLATIONS TECHNIQUES, MATÉRIEL ET OUTILLAGE MÉDICAUX	4,44%		373,392	373,703		1,001 *	0,000	1 105,851	52
G11	ENTRETIEN BIO-MÉDICAL	4,27%		414,742	426,391		1,028 *	0,000	1 250,469	45
		96,84%								
60228	AUTRES FOURNITURES MÉDICALES	2,19%		212,884	229,903		1,080 *	0,000	663,494	45
60221	LIGATURES ET SONDÉS	1,72%		156,954	177,728		1,132 *	0,000	505,301	48
6066	AUTRES ACHATS NON STOCKÉS DE FOURNITURES MÉDICALES	1,40%		130,179	164,915		1,267 *	0,000	453,413	47
60222	PETIT MATÉRIEL MÉDICO-CHIRURGICAL NON STÉRILE	0,33%		68,048	120,607		1,772 *	0,000	304,437	21
60223	MATÉRIEL ET FOURNITURES MÉDICO-CHIRURGICALES À USAGE UNIQUE STÉRILE	0,08%		9,170	15,379		1,677 *	0,000	39,313	38
6021	ACHATS STOCKÉS DE PRODUITS PHARMACEUTIQUES ET PRODUITS À USAGE MÉDICAL	0,04%		3,624	7,671		2,117 *	0,000	18,660	47
60227	PANSEMENTS	0,03%		23,047	28,828		1,251 *	0,000	79,550	5
602664	MATÉRIEL ET FOURNITURES À USAGE UNIQUE STÉRILE	0,02%		28,698	43,892		1,529 *	0,000	114,726	3
6722	CHARGES SUR EXERCICES ANTÉRIEURS - CHARGES À CARACTÈRE MÉDICAL	0,02%		116,73	16,363		1,402 *	0,000	43,744	6
602661	COUCHES, ALÈSES ET PRODUITS ABSORBANTS	0,01%		2,151	2,698		1,254 *	0,000	7,440	12
6223	MÉDECINS CONSULTANTS EXCEPTIONNELS	0,00%		4,849						1
613151	LOCATIONS MOBILIÈRES À CARACTÈRE MÉDICAL - INFORMATIQUE	0,00%		3,326						1
6011	ACHATS STOCKÉS DE MATIÈRES ET FOURNITURES À CARACTÈRE MÉDICAL ET PHARMACEUTIQUE	0,00%		0,654	0,597		0,913 *	0,000	1,824	2
613158	LOCATIONS MOBILIÈRES À CARACTÈRE MÉDICAL - AUTRES	0,00%		0,141						1
64719	REMBOURSEMENTS SUR AUTRES CHARGES SOCIALES (PERS. NON MÉDICAL)	0,00%		0,014						1
6339	REMBOURSEMENTS OBTENUS SUR IMPÔTS ET TAXES SUR RÉMUNÉRATIONS (AUTRES ORGANISMES)	0,00%		0,051						1
609	RABAIS, REMISES ET RISTOURNES OBTENUS SUR ACHATS	0,00%		0,722						1
6429	REMBOURSEMENTS SUR RÉMUNÉRATIONS DU PERSONNEL MÉDICAL	0,00%		0,437	0,903		2,066 *	0,000	2,206	6
64519	REMBOURSEMENTS SUR CHARGES DE SÉCURITÉ SOCIALE ET PRÉVOYANCE (PERS. NON MÉDICAL)	0,00%		2,318	3,354		1,447 *	0,000	8,891	8
7476	SUBVENTION - FONDS D'INSERTION POUR LES PERSONNES HANDICAPÉES DANS LA FONCTION PUBLI	-0,01%		33,333						1
6319	REMBOURSEMENTS OBTENUS SUR IMPÔTS ET TAXES SUR RÉMUNÉRATIONS (ADMINISTRATION IMPÔ	-0,01%		19,834	1,523		0,077	16,850	22,818	2
772	PRODUITS SUR EXERCICES ANTÉRIEURS	-0,03%		7,933	11,075		1,396 *	0,000	29,640	15
758	PRODUITS DIVERS DE GESTION COURANTE	-0,07%		71,830	47,126		0,656 *	0,000	164,197	4
7541	REMBOURSEMENTS DE FRAIS - FORMATION PROFESSIONNELLE	-0,07%		22,568	21,858		0,969 *	0,000	65,409	13
7474	SUBVENTION - FONDS POUR L'EMPLOI HOSPITALIER (FEH)	-0,13%		34,044	37,966		1,115 *	0,000	108,458	17
6419	REMBOURSEMENTS SUR RÉMUNÉRATIONS DU PERSONNEL NON MÉDICAL	-0,27%		37,458	95,795		2,557 *	0,000	225,216	32
7548	REMBOURSEMENTS DE FRAIS - AUTRES	-2,08%		827,560	184,006		2,277 *	0,000	4 520,211	11
TOTAL GENERAL		100%		7 812,822	3 937,662		0,504 *	94,542	15 531,103	56

* Coefficient de variation supérieur à 0.300 donc l'intervalle de confiance est non significatif mais donné à titre indicatif.

STERILISATION 2013

Unités d'oeuvre : Nbre d'équivalent Boîte-jour

Présentation Agrégée

Comparaison à l'échantillon National

REGROUPEMENT DE COMPTES	COUT DE L'UO	ECHANTILLON NATIONAL (Coût de l'UO)					
		MOYENNE	MEDIANE	INTERVALLE		QUARTILES	
				INF.	SUP.	1er	3ème
PERSONNEL NON MÉDICAL		5 810,999	5 418,798	0,000	11 829,224	3 477,015	7 689,244
PERSONNEL MÉDICAL		624,600	474,464	0,000	1 785,832	241,945	800,437
AUTRES CHARGES DE PERSONNEL		179,858	69,686	0,000	751,386	27,895	114,348
FOURNITURES ET MATÉRIEL MÉDICAL		345,569	315,373	0,000	848,711	139,539	473,819
AUTRES CHARGES MÉDICALES		670,606	61,351	0,000	5 267,724	15,174	196,020
AMORTISSEMENTS		373,392	262,023	0,000	1 105,851	71,869	609,844
AUTRES CHARGES DIRECTES		9,832	2,973	0,000	48,377	0,855	4,849
CHARGES INDUITES		414,742	237,026	0,000	1 250,469	82,576	602,749
REMBOURSEMENTS FRAIS DE PERSONNEL		273,234	21,385	0,000	2 340,849	7,103	54,849
SUBVENTIONS REÇUES		36,005	14,487	0,000	121,929	10,689	45,358
AUTRES PRODUITS DÉDUCTIBLES		23,943	4,402	0,000	94,680	2,555	26,270
TOTAL GENERAL		7 812,822	7 663,525	94,542	15 531,103	4 734,834	10 603,545
UNITÉS D'OEUVRE : NBRE D'ÉQUIVALENT BOÎTE-JOUR		189,41	95,00				

Répartition des Etablissements par Catégorie

Catégorie	Nombre	Moyenne UO	Coût Moyen	Coef. De Variation
CH	48	121,36	8 109,918	0,500
dont CH 1 ⁽¹⁾	0	.	.	.
dont CH 2 ⁽¹⁾	7	79,80	7 111,359	0,401
dont CH 3 ⁽¹⁾	25	120,79	7 945,429	0,557
dont CH 4 ⁽¹⁾	16	140,41	8 803,803	0,453
CHS	0	.	.	.
dont CHS 1 ⁽²⁾	0	.	.	.
dont CHS 2 ⁽²⁾	0	.	.	.
CHU	8	597,77	6 030,248	0,442
dont CHU 1 ⁽³⁾	4	495,75	6 642,108	0,558
dont CHU 2 ⁽³⁾	4	699,79	5 418,388	0,250
TOTAL	56	189,41	7 812,822	0,504

(1) : Sous-catégorie des CH en fonction du Budget d'exploitation (en K€)

- CH 1 : moins de 20 Millions de Budget
- CH 2 : de 20 à 70 Millions de Budget
- CH 3 : de 70 à 169 Millions de Budget
- CH 4 : plus de 170 Millions de Budget

(2) : Sous-catégorie des CHS en fonction du Budget d'exploitation (en K€)

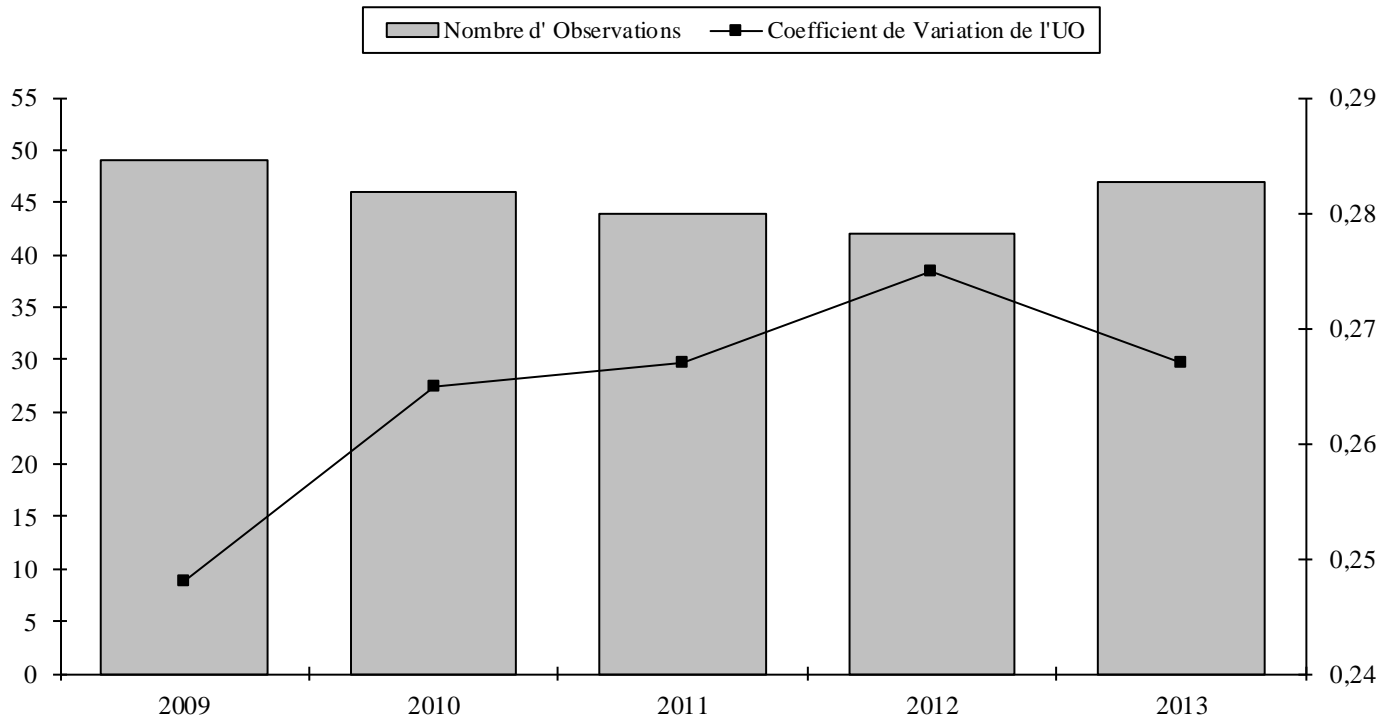
- CHS 1 : moins de 70 Millions de Budget
- CHS 2 : plus de 70 Millions de Budget

(3) : Sous-catégorie des CHU en fonction du Budget d'exploitation (en K€)

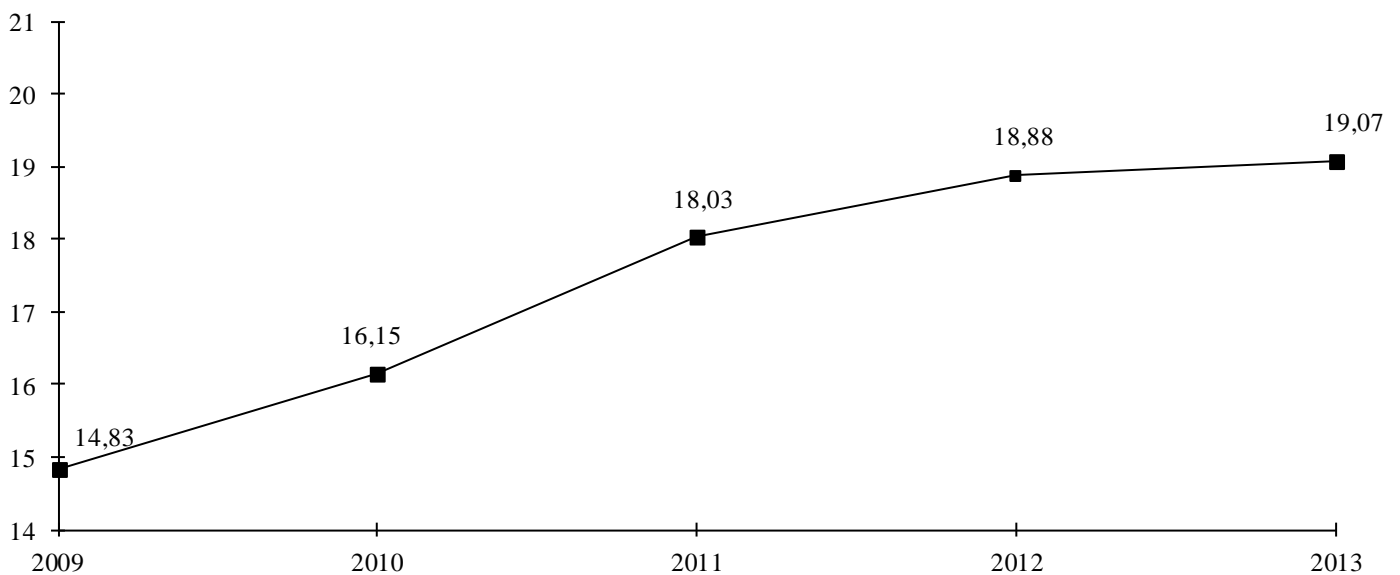
- CHU 1 : moins de 600 Millions de Budget
- CHU 2 : plus de 600 Millions de Budget

ACTIVITÉ SAMU

Evolution du nombre d'Etablissements de l'Echantillon et du Coefficient de Variation :



Evolution du Coût de l'Unité d'Oeuvre :



SAMU 2013

Unités d'oeuvre : Nbre de dossiers de régulation médicale

Présentation par Nature de Charges

Comparaison à l'échantillon National

COMPTES		ECHANTILLON NATIONAL (Coût de l'UO)							
		TOTAL	COÛT DE L'UO	MOYENNE	ECART- TYPE	COEF. VAR.	INTERVALLE		NB OBS
N°	Libellé						INF.	SUP.	
B13	PERSONNEL NON MÉDICAL (Y COMPRIS 6721 ET 648 HORS 6481 ET 6482)			9,573	1,961	0,205	5,729	13,416	47
B14	PERSONNEL MÉDICAL (Y COMPRIS 6721 ET 648 HORS 6481 ET 6482)			9,385	3,821	0,407 *	1,896	16,874	47
B15	PERSONNEL EMPLOIS AIDÉS (6416 ET 6417)			0,106	0,090	0,847 *	0,000	0,282	2
621	PERSONNEL EXTÉRIEUR À L'ÉTABLISSEMENT			0,724	1,360	1,878 *	0,000	3,391	13
TOTAL TITRE 1				19,163	4,952	0,258	9,458	28,868	47
6011	ACHATS STOCKÉS DE MATIÈRES ET FOURNITURES À CARACTÈRE MÉDICAL ET PHARMACEUTIQUE			0,009	1
6021	ACHATS STOCKÉS DE PRODUITS PHARMACEUTIQUES ET PRODUITS À USAGE MÉDICAL			0,049	0,108	2,204 *	0,000	0,261	20
60221	LIGATURES ET SONDES			0,017	0,032	1,882 *	0,000	0,079	20
60222	PETIT MATÉRIEL MÉDICO-CHIRURGICAL NON STÉRILE			0,025	0,034	1,385 *	0,000	0,092	7
60223	MATÉRIEL ET FOURNITURES MÉDICO-CHIRURGICALES À USAGE UNIQUE STÉRILE			0,031	0,052	1,673 *	0,000	0,134	11
60228	AUTRES FOURNITURES MÉDICALES			0,009	0,013	1,472 *	0,000	0,034	15
6066	AUTRES ACHATS NON STOCKÉS DE FOURNITURES MÉDICALES			0,051	0,115	2,265 *	0,000	0,277	16
61118	AUTRES PRESTATIONS DE SOUS-TRAITEMENT À CARACTÈRE MÉDICAL			0,236	0,210	0,889 *	0,000	0,648	3
613151	LOCATIONS MOBILIÈRES À CARACTÈRE MÉDICAL - INFORMATIQUE			0,101	1
TOTAL TITRE 2				0,097	0,216	2,220 *	0,000	0,521	37
602661	COUCHES, ALÈSES ET PRODUITS ABSORBANTS			0,000	0,001	1,384 *	0,000	0,002	9
606261	COUCHES, ALÈSES ET PRODUITS ABSORBANTS NON STOCKÉS			0,020	1
6223	MÉDECINS CONSULTANTS EXCEPTIONNELS			0,831	0,802	0,965 *	0,000	2,402	5
TOTAL TITRE 3				0,321	0,625	1,943 *	0,000	1,546	13
6722	CHARGES SUR EXERCICES ANTÉRIEURS - CHARGES À CARACTÈRE MÉDICAL			0,010	0,017	1,692 *	0,000	0,043	3
6811251	DOTATION AMORT. INSTALLATIONS TECHNIQUES, MATÉRIEL ET OUTILLAGE MÉDICAUX			0,067	0,082	1,214 *	0,000	0,227	34
TOTAL TITRE 4				0,066	0,081	1,219 *	0,000	0,224	35
TOTAL BRUT				19,377	4,995	0,258	9,587	29,168	47
609	RABAIS, REMISES ET RISTOURNES OBTENUS SUR ACHATS			0,007	1
6319	REMBOURSEMENTS OBTENUS SUR IMPÔTS ET TAXES SUR RÉMUNÉRATIONS (ADMINISTRATION IMPÔTS)			0,073	1
6339	REMBOURSEMENTS OBTENUS SUR IMPÔTS ET TAXES SUR RÉMUNÉRATIONS (AUTRES ORGANISMES)			0,167	1
6419	REMBOURSEMENTS SUR RÉMUNÉRATIONS DU PERSONNEL NON MÉDICAL			0,037	0,070	1,867 *	0,000	0,174	29
6429	REMBOURSEMENTS SUR RÉMUNÉRATIONS DU PERSONNEL MÉDICAL			0,084	0,135	1,617 *	0,000	0,349	14
64519	REMBOURSEMENTS SUR CHARGES DE SÉCURITÉ SOCIALE ET PRÉVOYANCE (PERS. NON MÉDICAL)			0,008	0,009	1,142 *	0,000	0,025	7
6489	REMBOURSEMENTS SUR AUTRES CHARGES DE PERSONNEL			0,597	1,020	1,708 *	0,000	2,596	3
7474	SUBVENTION - FONDS POUR L'EMPLOI HOSPITALIER (FEH)			0,030	0,024	0,791 *	0,000	0,076	14
7476	SUBVENTION - FONDS D'INSERTION POUR LES PERSONNES HANDICAPÉES DANS LA FONCTION PUBLIQUE			0,019	0,005	0,271	0,009	0,029	2
7484	AUTRE SUBVENTION - AIDE FORFAITAIRE À L'APPRENTISSAGE			0,030	1
7541	REMBOURSEMENTS DE FRAIS - FORMATION PROFESSIONNELLE			0,200	0,665	3,329 *	0,000	1,504	17
7548	REMBOURSEMENTS DE FRAIS - AUTRES			0,238	0,509	2,138 *	0,000	1,235	16
758	PRODUITS DIVERS DE GESTION COURANTE			0,056	0,049	0,866 *	0,000	0,151	7
772	PRODUITS SUR EXERCICES ANTÉRIEURS			0,084	0,228	2,708 *	0,000	0,532	24
TOTAL PRODUITS DEDUCTIBLES				0,321	0,603	1,878 *	0,000	1,503	45
TOTAL NET				19,070	5,092	0,267	9,100	29,040	47
TOTAL GENERAL				19,070	5,092	0,267	9,100	29,040	47
Unités d'oeuvre : Nbre de dossiers de régulation médicale				113 332,915					

* Coefficient de variation supérieur à 0.300 donc l'intervalle de confiance est non significatif mais donné à titre indicatif.

SAMU 2013

Unités d'oeuvre : Nbre de dossiers de régulation médicale

Présentation Economique

Comparaison à l'échantillon National

COMPTES		ECHANTILLON NATIONAL (Coût de l'UO)								
N°	Libellé	%	COUT DE L'UO	%	MOYENNE	ECART- TYPE	COEF. VAR.	INTERVALLE		NB OBS
								INF.	SUP.	
B20	TOTAL FRAIS DE PERSONNEL	100,49%		100,49%	19,163	4,952	0,258	9,458	28,868	47
6223	MÉDECINS CONSULTANTS EXCEPTIONNELS	0,46%		0,46%	0,831	0,802	0,965 *	0,000	2,402	5
6811251	DOTATION AMORT. INSTALLATIONS TECHNIQUES, MATÉRIEL ET OUTILLAGE MÉDICAUX	0,26%		0,26%	0,067	0,082	1,214 *	0,000	0,227	34
6021	ACHATS STOCKÉS DE PRODUITS PHARMACEUTIQUES ET PRODUITS À USAGE MÉDICAL	0,11%		0,11%	0,049	0,108	2,204 *	0,000	0,261	20
6066	AUTRES ACHATS NON STOCKÉS DE FOURNITURES MÉDICALES	0,09%		0,09%	0,051	0,115	2,265 *	0,000	0,277	16
61118	AUTRES PRESTATIONS DE SOUS-TRAITEMENT À CARACTÈRE MÉDICAL	0,08%		0,08%	0,236	0,210	0,889 *	0,000	0,648	3
60223	MATÉRIEL ET FOURNITURES MÉDICO-CHIRURGICALES À USAGE UNIQUE STÉRILE	0,04%		0,04%	0,031	0,052	1,673 *	0,000	0,134	11
60221	LIGATURES ET SONDES	0,04%		0,04%	0,017	0,032	1,882 *	0,000	0,079	20
60222	PETIT MATÉRIEL MÉDICO-CHIRURGICAL NON STÉRILE	0,02%		0,02%	0,025	0,034	1,385 *	0,000	0,092	7
60228	AUTRES FOURNITURES MÉDICALES	0,02%		0,02%	0,009	0,013	1,472 *	0,000	0,034	15
613151	LOCATIONS MOBILIÈRES À CARACTÈRE MÉDICAL - INFORMATIQUE	0,01%		0,01%	0,101	1
6722	CHARGES SUR EXERCICES ANTÉRIEURS - CHARGES À CARACTÈRE MÉDICAL	0,00%		0,00%	0,010	0,017	1,692 *	0,000	0,043	3
606261	COUCHES, ALÈSES ET PRODUITS ABSORBANTS NON STOCKÉS	0,00%		0,00%	0,020	1
6011	ACHATS STOCKÉS DE MATIÈRES ET FOURNITURES À CARACTÈRE MÉDICAL ET PHARMACEUTIQUE	0,00%		0,00%	0,009	1
602661	COUCHES, ALÈSES ET PRODUITS ABSORBANTS	0,00%		0,00%	0,000	0,001	1,384 *	0,000	0,002	9
609	RABAIS, REMISES ET RISTOURNES OBTENUS SUR ACHATS	0,00%		0,00%	0,007	1
7484	AUTRE SUBVENTION - AIDE FORFAITAIRE À L'APPRENTISSAGE	0,00%		0,00%	0,030	1
7476	SUBVENTION - FONDS D'INSERTION POUR LES PERSONNES HANDICAPÉES DANS LA FONCTION PUBL	0,00%		0,00%	0,019	0,005	0,271	0,009	0,029	2
64519	REMBOURSEMENTS SUR CHARGES DE SÉCURITÉ SOCIALE ET PRÉVOYANCE (PERS. NON MÉDICAL)	-0,01%		-0,01%	0,008	0,009	1,142 *	0,000	0,025	7
6319	REMBOURSEMENTS OBTENUS SUR IMPÔTS ET TAXES SUR RÉMUNÉRATIONS (ADMINISTRATION IMP	-0,01%		-0,01%	0,073	1
6339	REMBOURSEMENTS OBTENUS SUR IMPÔTS ET TAXES SUR RÉMUNÉRATIONS (AUTRES ORGANISMES)	-0,02%		-0,02%	0,167	1
758	PRODUITS DIVERS DE GESTION COURANTE	-0,04%		-0,04%	0,056	0,049	0,866 *	0,000	0,151	7
7474	SUBVENTION - FONDS POUR L'EMPLOI HOSPITALIER (FEH)	-0,05%		-0,05%	0,030	0,024	0,791 *	0,000	0,076	14
6419	REMBOURSEMENTS SUR RÉMUNÉRATIONS DU PERSONNEL NON MÉDICAL	-0,12%		-0,12%	0,037	0,070	1,867 *	0,000	0,174	29
6429	REMBOURSEMENTS SUR RÉMUNÉRATIONS DU PERSONNEL MÉDICAL	-0,13%		-0,13%	0,084	0,135	1,617 *	0,000	0,349	14
6489	REMBOURSEMENTS SUR AUTRES CHARGES DE PERSONNEL	-0,20%		-0,20%	0,597	1,020	1,708 *	0,000	2,596	3
772	PRODUITS SUR EXERCICES ANTÉRIEURS	-0,23%		-0,23%	0,084	0,228	2,708 *	0,000	0,532	24
7541	REMBOURSEMENTS DE FRAIS - FORMATION PROFESSIONNELLE	-0,38%		-0,38%	0,200	0,665	3,329 *	0,000	1,504	17
7548	REMBOURSEMENTS DE FRAIS - AUTRES	-0,42%		-0,42%	0,238	0,509	2,138 *	0,000	1,235	16
TOTAL GENERAL		100%		100%	19,070	5,092	0,267	9,100	29,040	47

* Coefficient de variation supérieur à 0.300 donc l'intervalle de confiance est non significatif mais donné à titre indicatif.

SAMU 2013

Unités d'oeuvre : Nbre de dossiers de régulation médicale

Présentation Agrégée

Comparaison à l'échantillon National

REGROUPEMENT DE COMPTES	ECHANTILLON NATIONAL (Coût de l'UO)						
	COUT DE L'UO	MOYENNE	MEDIANE	INTERVALLE		QUARTILES	
				INF.	SUP.	1er	3ème
PERSONNEL NON MÉDICAL		9,573	9,461	5,729	13,416	8,177	10,417
PERSONNEL MÉDICAL		9,385	8,425	1,896	16,874	7,111	10,656
AUTRES CHARGES DE PERSONNEL		0,688	0,083	0,000	3,265	0,011	0,663
FOURNITURES ET MATÉRIEL MÉDICAL		0,038	0,010	0,000	0,177	0,001	0,042
AUTRES CHARGES MÉDICALES		0,082	0,013	0,000	0,436	0,001	0,065
MÉDECINS CONSULTANTS EXCEPTIONNELS		0,831	0,959	0,000	2,402	0,001	1,567
AMORTISSEMENTS		0,067	0,037	0,000	0,227	0,007	0,093
AUTRES CHARGES DIRECTES		0,005	0,000	0,000	0,025	0,000	0,002
REMBOURSEMENTS FRAIS DE PERSONNEL		0,275	0,044	0,000	1,420	0,013	0,167
SUBVENTIONS REÇUES		0,030	0,022	0,000	0,075	0,016	0,053
AUTRES PRODUITS DÉDUCTIBLES		0,093	0,022	0,000	0,529	0,006	0,073
TOTAL GENERAL		19,070	18,316	9,100	29,040	15,907	21,717
UNITÉS D'OEUVRE : Nbre de DOSSIERS DE RÉGULATION MÉDICALE		113 332,92	107 400,00				

Répartition des Etablissements par Catégorie

Catégorie	Nombre	Moyenne UO	Coût Moyen	Coef. De Variation
CH	28	83 998,07	19,256	0,312
dont CH 1 ⁽¹⁾	0	.	.	.
dont CH 2 ⁽¹⁾	1	119 164,00	12,661	.
dont CH 3 ⁽¹⁾	12	66 628,00	20,974	0,369
dont CH 4 ⁽¹⁾	15	95 549,73	18,320	0,219
CHS	0	.	.	.
dont CHS 1 ⁽²⁾	0	.	.	.
dont CHS 2 ⁽²⁾	0	.	.	.
CHU	19	156 563,21	18,797	0,182
dont CHU 1 ⁽³⁾	10	118 363,40	20,104	0,202
dont CHU 2 ⁽³⁾	9	199 007,44	17,344	0,104
TOTAL	47	113 332,92	19,070	0,267

(1) : Sous-catégorie des CH en fonction du Budget d'exploitation (en K€)

CH 1 : moins de 20 Millions de Budget

CH 2 : de 20 à 70 Millions de Budget

CH 3 : de 70 à 169 Millions de Budget

CH 4 : plus de 170 Millions de Budget

(2) : Sous-catégorie des CHS en fonction du Budget d'exploitation (en K€)

CHS 1 : moins de 70 Millions de Budget

CHS 2 : plus de 70 Millions de Budget

(3) : Sous-catégorie des CHU en fonction du Budget d'exploitation (en K€)

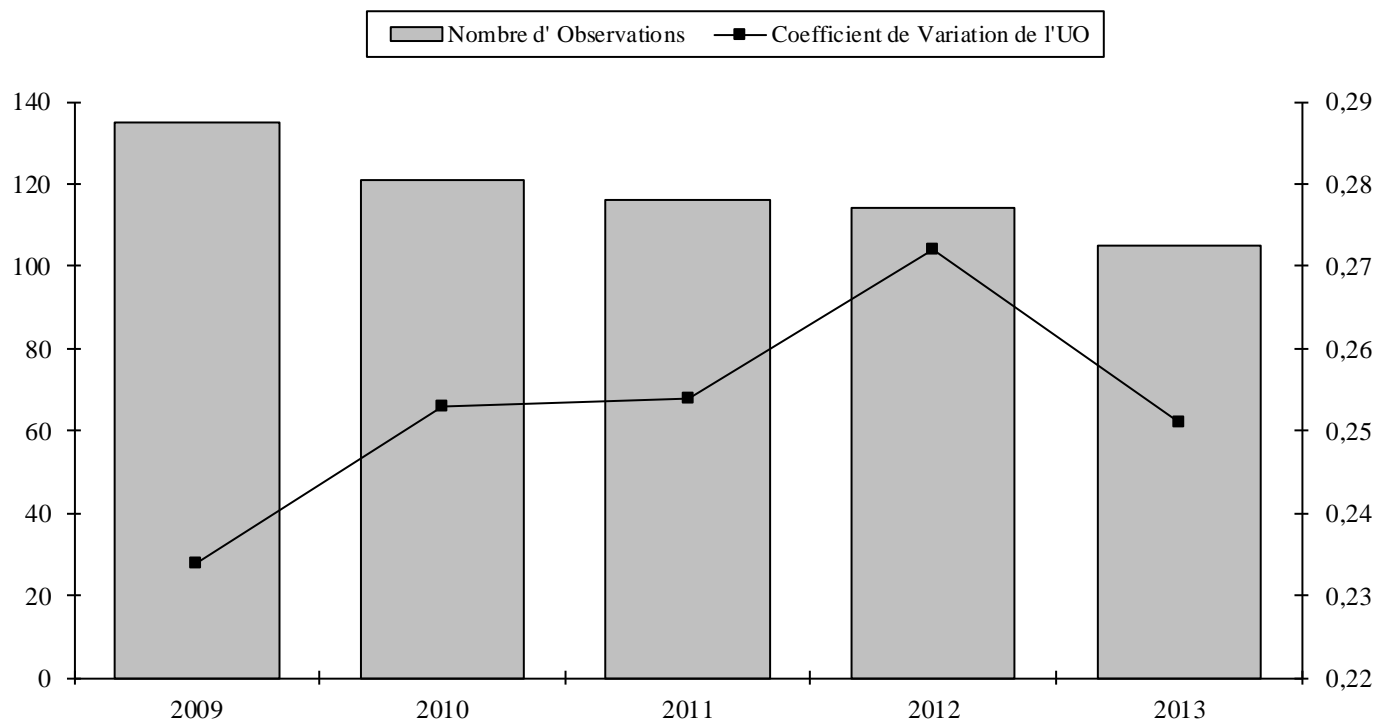
CHU 1 : moins de 600 Millions de Budget

CHU 2 : plus de 600 Millions de Budget

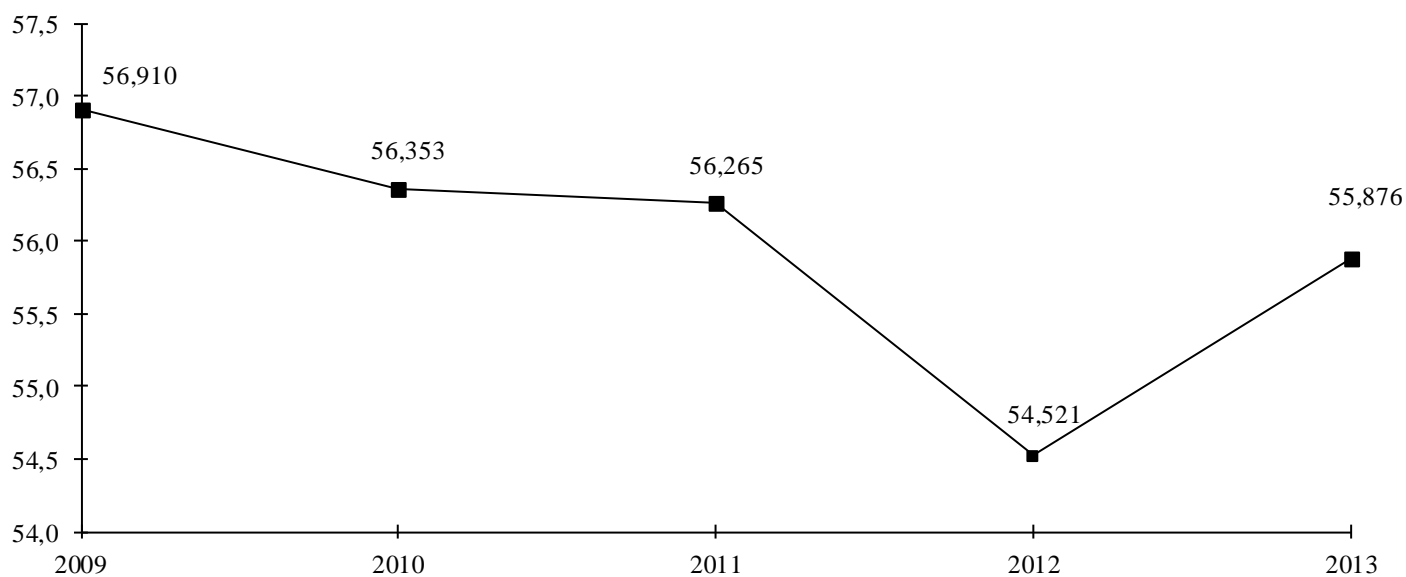
ACTIVITÉ ENTRETIEN BIOMÉDICAL

(UO : K€ d'Actif Brut d'équipement Biomédical)

Evolution du nombre d'Etablissements de l'Echantillon et du Coefficient de Variation :



Evolution du Coût de l'Unité d'Oeuvre :



GENIE BIOMEDICAL 2013

Unités d'oeuvre : K€ d'actif brut d'équipement biomédical

Présentation par Nature de Charges

Comparaison à l'échantillon National

COMPTES		ECHANTILLON NATIONAL (Coût de l'UO)							
N°	Libellé	TOTAL	COUT DEL'UO	MOYENNE	ECART- TYPE	COEF. VAR.	INTERVALLE		NB OBS
							INF.	SUP.	
B13	PERSONNEL NON MÉDICAL (Y COMPRIS 6721 ET 648 HORS 6481 ET 6482)			12,662	4,868	0,384 *	3,121	22,203	104
B15	PERSONNEL EMPLOIS AIDÉS (6416 ET 6417)			0,067	0,087	1,295 *	0,000	0,239	2
621	PERSONNEL EXTÉRIEUR À L'ÉTABLISSEMENT			0,493	0,464	0,940 *	0,000	1,402	4
TOTAL TITRE 1				12,682	4,850	0,382 *	3,177	22,188	104
6021	ACHATS STOCKÉS DE PRODUITS PHARMACEUTIQUES ET PRODUITS À USAGE MÉDICAL			0,116	0,622	5,376 *	0,000	1,335	47
60221	LIGATURES ET SONDES			0,031	0,086	2,792 *	0,000	0,199	49
60222	PETIT MATÉRIEL MÉDICO-CHIRURGICAL NON STÉRILE			0,057	0,126	2,203 *	0,000	0,303	12
60223	MATÉRIEL ET FOURNITURES MÉDICO-CHIRURGICALES À USAGE UNIQUE STÉRILE			0,002	0,004	1,694 *	0,000	0,010	28
60228	AUTRES FOURNITURES MÉDICALES			0,389	1,010	2,598 *	0,000	2,367	41
6066	AUTRES ACHATS NON STOCKÉS DE FOURNITURES MÉDICALES			0,481	1,030	2,143 *	0,000	2,499	71
61118	AUTRES PRESTATIONS DE SOUS-TRAITEMENT À CARACTÈRE MÉDICAL			3,223	5,863	1,819 *	0,000	14,715	33
613151	LOCATIONS MOBILIÈRES À CARACTÈRE MÉDICAL - INFORMATIQUE			6,190	3,203	0,517 *	0,000	12,467	3
613152	LOCATIONS MOBILIÈRES À CARACTÈRE MÉDICAL - EQUIPEMENTS			2,409	3,324	1,380 *	0,000	8,924	38
613158	LOCATIONS MOBILIÈRES À CARACTÈRE MÉDICAL - AUTRES			1,254	1,838	1,465 *	0,000	4,856	23
615151	ENTRETIEN-RÉPARATIONS SUR BIENS MOBILIERS À CARACTÈRE MÉDICAL - MATÉRIEL ET OUTILLAGE MÉDICAL			7,786	4,565	0,586 *	0,000	16,733	93
615162	MAINTENANCE SUR BIENS À CARACTÈRE MÉDICAL - MATÉRIEL MÉDICAL			31,550	11,006	0,349 *	9,979	53,121	105
615168	MAINTENANCE SUR BIENS À CARACTÈRE MÉDICAL - AUTRES			2,453	3,073	1,253 *	0,000	8,476	20
TOTAL TITRE 2				41,799	12,798	0,306 *	16,715	66,884	105
60263	FOURNITURES ATELIERS			1,515	2,831	1,868 *	0,000	7,065	54
602661	COUCHES, ALÈSES ET PRODUITS ABSORBANTS			0,002	0,002	1,203 *	0,000	0,006	13
602664	MATÉRIEL ET FOURNITURES À USAGE UNIQUE STÉRILE			0,004	0,003	0,861 *	0,000	0,011	2
60623	FOURNITURES D'ATELIERS NON STOCKÉES			0,759	1,508	1,987 *	0,000	3,714	36
61221	CRÉDIT-BAIL MOBILIER - MATÉRIEL INFORMATIQUE			0,015	1
61223	CRÉDIT-BAIL MOBILIER - MATÉRIEL BIOMÉDICAL			1,413	1,098	0,777 *	0,000	3,566	4
TOTAL TITRE 3				1,511	2,557	1,692 *	0,000	6,524	76
6722	CHARGES SUR EXERCICES ANTÉRIEURS - CHARGES À CARACTÈRE MÉDICAL			0,023	0,030	1,323 *	0,000	0,081	12
6811251	DOTATION AMORT. INSTALLATIONS TECHNIQUES, MATÉRIEL ET OUTILLAGE MÉDICAUX			0,665	1,658	2,492 *	0,000	3,914	85
TOTAL TITRE 4				0,653	1,641	2,512 *	0,000	3,869	87
TOTAL BRUT				55,996	14,017	0,250	28,522	83,469	105
609	RABAIS, REMISES ET RISTOURNES OBTENUS SUR ACHATS			0,025	0,025	1,008 *	0,000	0,074	4
6319	REMBOURSEMENTS OBTENUS SUR IMPÔTS ET TAXES SUR RÉMUNÉRATIONS (ADMINISTRATION IMPÔTS)			0,052	0,008	0,162	0,035	0,068	4
6419	REMBOURSEMENTS SUR RÉMUNÉRATIONS DU PERSONNEL NON MÉDICAL			0,094	0,163	1,733 *	0,000	0,414	30
64519	REMBOURSEMENTS SUR CHARGES DE SÉCURITÉ SOCIALE ET PRÉVOYANCE (PERS. NON MÉDICAL)			0,103	0,133	1,290 *	0,000	0,365	7
6489	REMBOURSEMENTS SUR AUTRES CHARGES DE PERSONNEL			0,003	1
7474	SUBVENTION - FONDS POUR L'EMPLOI HOSPITALIER (FEH)			0,045	0,029	0,643 *	0,000	0,102	15
7541	REMBOURSEMENTS DE FRAIS - FORMATION PROFESSIONNELLE			0,067	0,078	1,160 *	0,000	0,220	7
7548	REMBOURSEMENTS DE FRAIS - AUTRES			0,188	0,386	2,051 *	0,000	0,945	18
758	PRODUITS DIVERS DE GESTION COURANTE			0,105	0,128	1,216 *	0,000	0,356	10
772	PRODUITS SUR EXERCICES ANTÉRIEURS			0,048	0,075	1,554 *	0,000	0,195	12
R7	RÉCETTES DE MISE À DISPOSITION DU BIOMÉDICAL À L'EXTÉRIEUR			0,513	0,361	0,704 *	0,000	1,220	5
TOTAL PRODUITS DEDUCTIBLES				0,210	0,345	1,643 *	0,000	0,886	60
TOTAL NET				55,876	14,025	0,251	28,385	83,366	105
TOTAL GENERAL				55,876	14,025	0,251	28,385	83,366	105
Unités d'oeuvre : K€ d'actif brut d'équipement biomédical				42 107,300					

* Coefficient de variation supérieur à 0.300 donc l'intervalle de confiance est non significatif mais donné à titre indicatif.

** Chiffre à l'extérieur de l'intervalle de confiance

GENIE BIOMEDICAL 2013

Unités d'oeuvre : K€ d'actif brut d'équipement biomédical

Présentation Economique

Comparaison à l'échantillon National

COMPTES		ECHANTILLON NATIONAL (Coût de l'UO)								
N°	Libellé	%	COUT DE L'UO	%	MOYENNE	ECART- TYPE	COEF. VAR.	INTERVALLE		NB
								INF.	SUP.	
615162	MAINTENANCE SUR BIENS À CARACTÈRE MÉDICAL - MATÉRIEL MÉDICAL			56,46%	31550	11006	0,349 *	9,979	53,121	105
B20	TOTAL FRAIS DE PERSONNEL			22,48%	12,682	4,850	0,382 *	3,177	22,188	104
615151	ENTRETIEN-RÉPARATIONS SUR BIENS MOBILIERS À CARACTÈRE MÉDICAL - MATÉRIEL ET OUTILLAGE MÉDICAL			12,34%	7,786	4,565	0,586 *	0,000	16,733	93
61118	AUTRES PRESTATIONS DE SOUS-TRAITEMENT À CARACTÈRE MÉDICAL			1,81%	3,223	5,863	1,819 *	0,000	14,715	33
613152	LOCATIONS MOBILIÈRES À CARACTÈRE MÉDICAL - EQUIPEMENTS			1,56%	2,409	3,324	1,380 *	0,000	8,924	38
60263	FOURNITURES ATELIERS			1,40%	1,515	2,831	1,868 *	0,000	7,065	54
				96,06%						
6811251	DOTATION AMORT. INSTALLATIONS TECHNIQUES, MATÉRIEL ET OUTILLAGE MÉDICALS			0,96%	0,665	1,658	2,492 *	0,000	3,914	85
615168	MAINTENANCE SUR BIENS À CARACTÈRE MÉDICAL - AUTRES			0,84%	2,453	3,073	1,253 *	0,000	8,476	20
6066	AUTRES ACHATS NON STOCKÉS DE FOURNITURES MÉDICALS			0,58%	0,481	1,030	2,143 *	0,000	2,499	71
613158	LOCATIONS MOBILIÈRES À CARACTÈRE MÉDICAL - AUTRES			0,49%	1,254	1,838	1,465 *	0,000	4,856	23
60623	FOURNITURES D'ATELIERS NON STOCKÉES			0,47%	0,759	1,508	1,987 *	0,000	3,714	36
613151	LOCATIONS MOBILIÈRES À CARACTÈRE MÉDICAL - INFORMATIQUE			0,32%	6,190	3,203	0,517 *	0,000	12,467	3
60228	AUTRES FOURNITURES MÉDICALS			0,27%	0,389	1,010	2,598 *	0,000	2,367	41
61223	CRÉDIT-BAIL MOBILIER - MATÉRIEL BIOMÉDICAL			0,10%	1,413	1,098	0,777 *	0,000	3,566	4
6021	ACHATS STOCKÉS DE PRODUITS PHARMACEUTIQUES ET PRODUITS À USAGE MÉDICAL			0,09%	0,116	0,622	5,376 *	0,000	1,335	47
60221	LIGATURES ET SONDÉS			0,03%	0,031	0,086	2,792 *	0,000	0,199	49
60222	PETIT MATÉRIEL MÉDICO-CHIRURGICAL NON STÉRILE			0,01%	0,057	0,126	2,203 *	0,000	0,303	12
6722	CHARGES SUR EXERCICES ANTÉRIEURS - CHARGES À CARACTÈRE MÉDICAL			0,01%	0,023	0,030	1,323 *	0,000	0,081	12
60223	MATÉRIEL ET FOURNITURES MÉDICO-CHIRURGICALES À USAGE UNIQUE STÉRILE			0,00%	0,002	0,004	1,694 *	0,000	0,010	28
602661	COUCHES, ALÈSES ET PRODUITS ABSORBANTS			0,00%	0,002	0,002	1,203 *	0,000	0,006	13
61221	CRÉDIT-BAIL MOBILIER - MATÉRIEL INFORMATIQUE			0,00%	0,015	1
602664	MATÉRIEL ET FOURNITURES À USAGE UNIQUE STÉRILE			0,00%	0,004	0,003	0,861 *	0,000	0,011	2
6489	REMBOURSEMENTS SUR AUTRES CHARGES DE PERSONNEL			0,00%	0,003	1
609	RABAIS, REMISES ET RISTOURNES OBTENUS SUR ACHATS			0,00%	0,025	0,025	1,008 *	0,000	0,074	4
6319	REMBOURSEMENTS OBTENUS SUR IMPÔTS ET TAXES SUR RÉMUNÉRATIONS (ADMINISTRATION IMPÔTS)			0,00%	0,052	0,008	0,162	0,035	0,068	4
7541	REMBOURSEMENTS DE FRAIS - FORMATION PROFESSIONNELLE			-0,01%	0,067	0,078	1,160 *	0,000	0,220	7
772	PRODUITS SUR EXERCICES ANTÉRIEURS			-0,01%	0,048	0,075	1,554 *	0,000	0,195	12
7474	SUBVENTION - FONDS POUR L'EMPLOI HOSPITALIER (FEH)			-0,01%	0,045	0,029	0,643 *	0,000	0,102	15
64519	REMBOURSEMENTS SUR CHARGES DE SÉCURITÉ SOCIALE ET PRÉVOYANCE (PERS. NON MÉDICAL)			-0,01%	0,103	0,133	1,290 *	0,000	0,365	7
758	PRODUITS DIVERS DE GESTION COURANTE			-0,02%	0,105	0,128	1,216 *	0,000	0,356	10
R7	RECETTES DE MISE À DISPOSITION DU BIOMÉDICAL À L'EXTÉRIEUR			-0,04%	0,513	0,361	0,704 *	0,000	1,220	5
6419	REMBOURSEMENTS SUR RÉMUNÉRATIONS DU PERSONNEL NON MÉDICAL			-0,05%	0,094	0,163	1,733 *	0,000	0,414	30
7548	REMBOURSEMENTS DE FRAIS - AUTRES			-0,06%	0,188	0,386	2,051 *	0,000	0,945	18
TOTAL GENERAL				100%	55,876	14,025	0,251	28,385	83,366	105

* Coefficient de variation supérieur à 0,300 donc l'intervalle de confiance est non significatif mais donné à titre indicatif.

GENIE BIOMEDICAL 2013

Unités d'oeuvre : K€ d'actif brut d'équipement biomédical

Présentation Agrégée

Comparaison à l'échantillon National

REGROUPEMENT DE COMPTES	COUT DE L'UO	ECHANTILLON NATIONAL (Coût de l'UO)					
		MOYENNE	MEDIANE	INTERVALLE		QUARTILES	
				INF.	SUP.	1er	3ème
PERSONNEL		12,663	12,517	3,125	22,202	9,123	15,874
AUTRES CHARGES DE PERSONNEL		0,493	0,487	0,000	1,402	0,108	0,878
ENTRETIEN-RÉPARATION-MAINTENANCE SUR MATÉRIEL MÉDICAL		38,446	36,059	15,667	61,224	31,410	43,103
AUTRES CHARGES MÉDICALES		3,486	0,956	0,000	14,455	0,315	3,979
FOURNITURES ATELIERS ET DE PETITS MATÉRIELS ET OUTILLAGES		1,537	0,163	0,000	6,684	0,024	2,158
AMORTISSEMENTS		0,665	0,310	0,000	3,914	0,148	0,596
AUTRES CHARGES DIRECTES		0,239	0,008	0,000	1,517	0,002	0,037
REMBOURSEMENTS FRAIS DE PERSONNEL		0,169	0,054	0,000	0,779	0,013	0,128
SUBVENTIONS REÇUES		0,045	0,045	0,000	0,102	0,023	0,063
AUTRES PRODUITS DÉDUCTIBLES		0,072	0,019	0,000	0,267	0,004	0,113
RECETTES DE MISE À DISPOSITION DU SERVICE		0,513	0,511	0,000	1,220	0,477	0,520
TOTAL GENERAL		55,876	54,323	28,385	83,366	45,797	62,824
UNITÉS D'OEUVRE : K€ D'ACTIF BRUT D'ÉQUIPEMENT BIOMÉDICAL		42 107,30	24 514,64				

Répartition des Etablissements par Catégorie

Catégorie	Nombre	Moyenne UO	Coût Moyen	Coef. De Variation
CH	89	24 482,44	56,229	0,256
dont CH 1 ⁽¹⁾	0	.	.	.
dont CH 2 ⁽¹⁾	13	14 224,95	55,371	0,299
dont CH 3 ⁽¹⁾	50	18 545,31	57,695	0,254
dont CH 4 ⁽¹⁾	26	41 028,74	53,838	0,238
CHS	0	.	.	.
dont CHS 1 ⁽²⁾	0	.	.	.
dont CHS 2 ⁽²⁾	0	.	.	.
CHU	16	140 145,58	53,912	0,223
dont CHU 1 ⁽³⁾	7	97 477,17	53,708	0,168
dont CHU 2 ⁽³⁾	9	173 332,13	54,070	0,269
TOTAL	105	42 107,30	55,876	0,251

(1) : Sous-catégorie des CH en fonction du Budget d'exploitation (en K€)

- CH 1 : moins de 20 Millions de Budget
- CH 2 : de 20 à 70 Millions de Budget
- CH 3 : de 70 à 169 Millions de Budget
- CH 4 : plus de 170 Millions de Budget

(2) : Sous-catégorie des CHS en fonction du Budget d'exploitation (en K€)

- CHS 1 : moins de 70 Millions de Budget
- CHS 2 : plus de 70 Millions de Budget

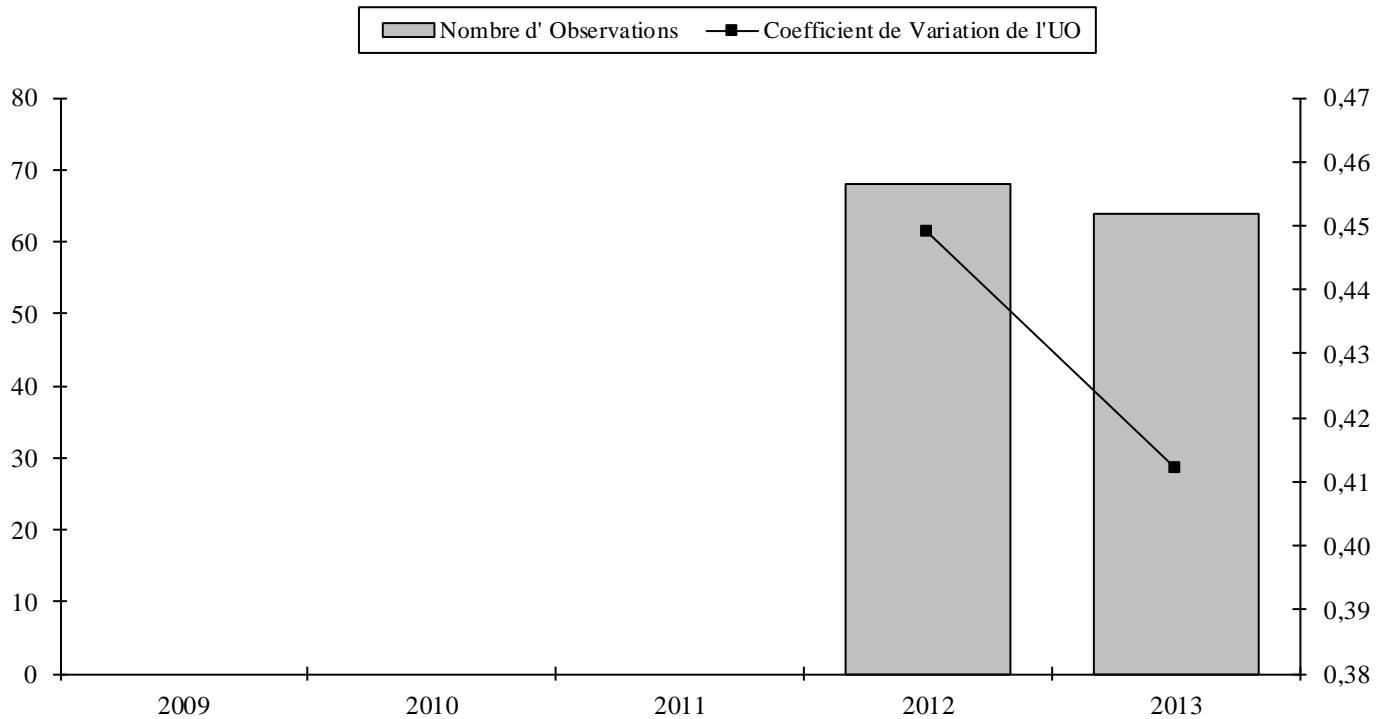
(3) : Sous-catégorie des CHU en fonction du Budget d'exploitation (en K€)

- CHU 1 : moins de 600 Millions de Budget
- CHU 2 : plus de 600 Millions de Budget

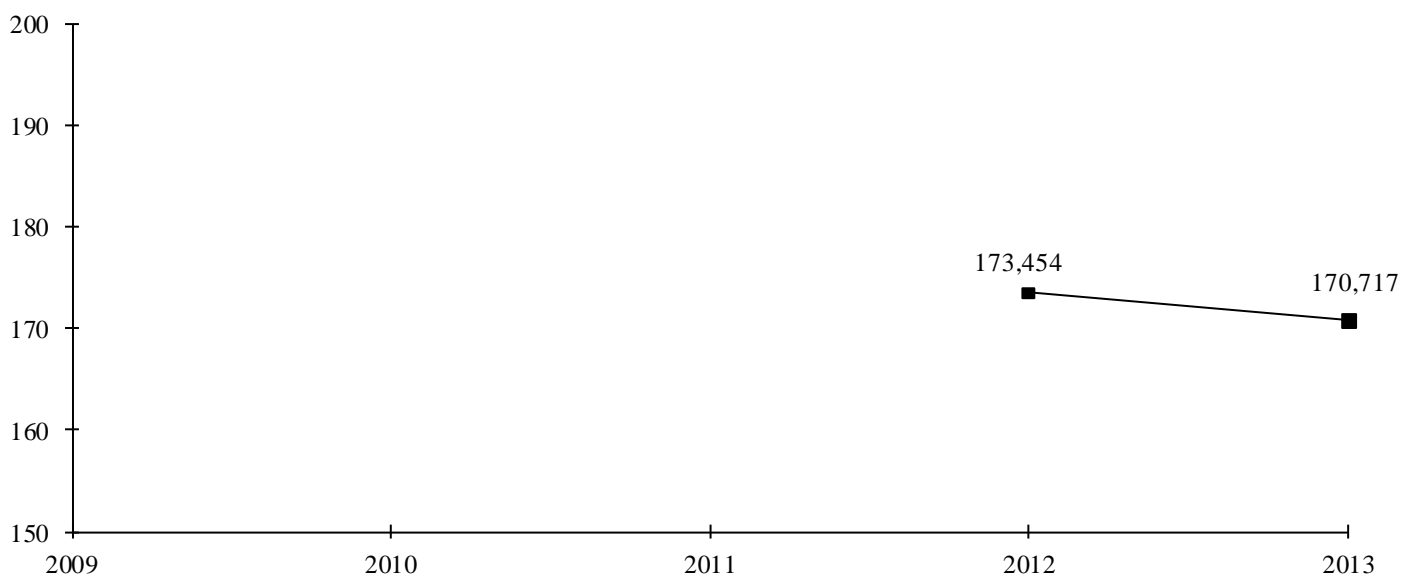
ACTIVITÉ ENTRETIEN BIOMÉDICAL

(UO : Nbre de 1/2 heures d'interventions)

Evolution du nombre d'Etablissements de l'Echantillon et du Coefficient de Variation :



Evolution du Coût de l'Unité d'Oeuvre :



GENIE BIOMEDICAL 2013

Unités d'oeuvre : Nbre de 1/2 heures d'intervention

Présentation par Nature de Charges

Comparaison à l'échantillon National

COMPTES		ECHANTILLON NATIONAL (Coût de l'UO)							
N°	Libellé	TOTAL	COUT DE L'UO	MOYENNE	ECART- TYPE	COEF. VAR.	INTERVALLE		NB OBS
							INF.	SUP.	
B13	PERSONNEL NON MÉDICAL (Y COMPRIS 6721 ET 648 HORS 6481 ET 6482)			37,392	18,951	0,507 *	0,247	74,536	63
B15	PERSONNEL EMPLOIS AIDÉS (6416 ET 6417)			0,568	0,777	1,369 *	0,000	2,091	2
621	PERSONNEL EXTÉRIEUR À L'ÉTABLISSEMENT			3,135	2,951	0,941 *	0,000	8,918	3
TOTAL TITRE 1				37,559	18,866	0,502 *	0,582	74,536	63
6021	ACHATS STOCKÉS DE PRODUITS PHARMACEUTIQUES ET PRODUITS À USAGE MÉDICAL			0,467	2,466	5,282 *	0,000	5,299	29
60221	LIGATURES ET SONDES			0,101	0,172	1,708 *	0,000	0,438	29
60222	PETIT MATÉRIEL MÉDICO-CHIRURGICAL NON STÉRILE			0,084	0,160	1,914 *	0,000	0,398	10
60223	MATÉRIEL ET FOURNITURES MÉDICO-CHIRURGICALES À USAGE UNIQUE STÉRILE			0,005	0,006	1,274 *	0,000	0,016	15
60228	AUTRES FOURNITURES MÉDICALES			1,487	4,063	2,731 *	0,000	9,451	27
6066	AUTRES ACHATS NON STOCKÉS DE FOURNITURES MÉDICALES			1,775	3,299	1,859 *	0,000	8,240	45
61118	AUTRES PRESTATIONS DE SOUS-TRAITANCE À CARACTÈRE MÉDICAL			9,195	15,258	1,659 *	0,000	39,100	26
613151	LOCATIONS MOBILIÈRES À CARACTÈRE MÉDICAL - INFORMATIQUE			30,056	1,839	0,061	26,451	33,662	2
613152	LOCATIONS MOBILIÈRES À CARACTÈRE MÉDICAL - EQUIPEMENTS			5,815	8,086	1,391 *	0,000	21,664	26
613158	LOCATIONS MOBILIÈRES À CARACTÈRE MÉDICAL - AUTRES			2,695	3,896	1,445 *	0,000	10,331	16
615151	ENTRETIEN-RÉPARATIONS SUR BIENS MOBILIERS À CARACTÈRE MÉDICAL - MATÉRIEL ET OUTILLAGE MÉDICAL			24,111	16,471	0,683 *	0,000	56,393	56
615162	MAINTENANCE SUR BIENS À CARACTÈRE MÉDICAL - MATÉRIEL MÉDICAL			97,756	49,255	0,504 *	1,217	194,295	64
615168	MAINTENANCE SUR BIENS À CARACTÈRE MÉDICAL - AUTRES			12,676	17,161	1,354 *	0,000	46,312	9
TOTAL TITRE 2				130,493	61,237	0,469 *	10,468	250,518	64
60263	FOURNITURES ATELIERS			3,609	6,728	1,864 *	0,000	16,795	37
602661	COUCHES, ALÈSES ET PRODUITS ABSORBANTS			0,007	0,006	0,917 *	0,000	0,019	9
602664	MATÉRIEL ET FOURNITURES À USAGE UNIQUE STÉRILE			0,003	1
60623	FOURNITURES D'ATELIERS NON STOCKÉES			0,585	1,076	1,840 *	0,000	2,694	25
61221	CRÉDIT-BAIL MOBILIER - MATÉRIEL INFORMATIQUE			0,045	1
61223	CRÉDIT-BAIL MOBILIER - MATÉRIEL BIOMÉDICAL			6,056	6,075	1,003 *	0,000	17,964	2
TOTAL TITRE 3				3,273	6,025	1,841 *	0,000	15,083	49
6722	CHARGES SUR EXERCICES ANTÉRIEURS - CHARGES À CARACTÈRE MÉDICAL			0,083	0,105	1,258 *	0,000	0,288	8
6811251	DOTATION AMORT. INSTALLATIONS TECHNIQUES, MATÉRIEL ET OUTILLAGE MÉDICAUX			1,554	2,005	1,290 *	0,000	5,483	49
TOTAL TITRE 4				1,506	1,980	1,314 *	0,000	5,387	51
TOTAL BRUT				171,172	70,518	0,412 *	32,956	309,387	64
609	RABAIS, REMISES ET RISTOURNES OBTENUS SUR ACHATS			0,004	1
6319	REMBOURSEMENTS OBTENUS SUR IMPÔTS ET TAXES SUR RÉMUNÉRATIONS (ADMINISTRATION IMPÔTS)			0,131	0,016	0,123	0,100	0,163	4
6419	REMBOURSEMENTS SUR RÉMUNÉRATIONS DU PERSONNEL NON MÉDICAL			0,290	0,493	1,700 *	0,000	1,256	22
64519	REMBOURSEMENTS SUR CHARGES DE SÉCURITÉ SOCIALE ET PRÉVOYANCE (PERS. NON MÉDICAL)			0,305	0,444	1,358 *	0,000	1,116	4
7474	SUBVENTION - FONDS POUR L'EMPLOI HOSPITALIER (FEH)			0,118	0,076	0,648 *	0,000	0,268	12
7541	REMBOURSEMENTS DE FRAIS - FORMATION PROFESSIONNELLE			0,215	0,187	0,868 *	0,000	0,580	6
7548	REMBOURSEMENTS DE FRAIS - AUTRES			0,754	1,492	1,980 *	0,000	3,678	11
758	PRODUITS DIVERS DE GESTION COURANTE			0,458	0,671	1,464 *	0,000	1,773	5
772	PRODUITS SUR EXERCICES ANTÉRIEURS			0,021	0,022	1,039 *	0,000	0,065	7
R7	RECETTES DE MISE À DISPOSITION DU BIOMÉDICAL À L'EXTÉRIEUR			1,876	2,125	1,133 *	0,000	6,041	4
TOTAL PRODUITS DEDUCTIBLES				0,765	1,458	1,906 *	0,000	3,623	38
TOTAL NET				170,717	70,335	0,412 *	32,748	308,687	64
TOTAL GENERAL				170,717	70,335	0,412 *	32,748	308,687	64
Unités d'oeuvre : Nbre de 1/2 heures d'intervention				16 882,080					

* Coefficient de variation supérieur à 0.300 donc l'intervalle de confiance est non significatif mais donné à titre indicatif.

GENIE BIOMEDICAL 2013

Unités d'oeuvre : Nbre de 1/2 heures d'intervention

Présentation Economique

Comparaison à l'échantillon National

COMPTES		%	COUT DE L'UO	ECHANTILLON NATIONAL (Coût de l'UO)						
				%	MOYENNE	ECART- TYPE	COEF. VAR.	INTERVALLE		NB OBS
N°	Libellé							INF.	SUP.	
615162	MAINTENANCE SUR BIENS À CARACTÈRE MÉDICAL - MATÉRIEL MÉDICAL			57,26%	97,756	49,255	0,504 *	1,217	94,295	64
B20	TOTAL FRAIS DE PERSONNEL			21,66%	37,559	18,866	0,502 *	0,582	74,536	63
615151	ENTRETIEN-RÉPARATIONS SUR BIENS MOBILIERS À CARACTÈRE MÉDICAL - MATÉRIEL ET OUTILLAGE MÉDICAL			12,36%	24,111	16,471	0,683 *	0,000	56,393	56
61118	AUTRES PRESTATIONS DE SOUS-TRAITEMENT À CARACTÈRE MÉDICAL			2,19%	9,195	15,258	1,659 *	0,000	39,100	26
613152	LOCATIONS MOBILIÈRES À CARACTÈRE MÉDICAL - EQUIPEMENTS			1,38%	5,815	8,086	1,391 *	0,000	21,664	26
60263	FOURNITURES ATELIERS			1,22%	3,609	6,728	1,864 *	0,000	16,795	37
				96,07%						
615168	MAINTENANCE SUR BIENS À CARACTÈRE MÉDICAL - AUTRES			1,04%	12,676	17,161	1,354 *	0,000	46,312	9
6066	AUTRES ACHATS NON STOCKÉS DE FOURNITURES MÉDICALES			0,73%	1,775	3,299	1,859 *	0,000	8,240	45
6811251	DOTATION AMORT. INSTALLATIONS TECHNIQUES, MATÉRIEL ET OUTILLAGE MÉDICAL			0,70%	1,564	2,005	1,290 *	0,000	5,483	49
613151	LOCATIONS MOBILIÈRES À CARACTÈRE MÉDICAL - INFORMATIQUE			0,55%	30,056	1,839	0,061	26,451	33,662	2
613158	LOCATIONS MOBILIÈRES À CARACTÈRE MÉDICAL - AUTRES			0,40%	2,695	3,896	1,445 *	0,000	10,331	16
60228	AUTRES FOURNITURES MÉDICALES			0,37%	1,487	4,063	2,731 *	0,000	9,451	27
60623	FOURNITURES D'ATELIERS NON STOCKÉES			0,13%	0,585	1,076	1,840 *	0,000	2,694	25
6021	ACHATS STOCKÉS DE PRODUITS PHARMACEUTIQUES ET PRODUITS À USAGE MÉDICAL			0,12%	0,467	2,466	5,282 *	0,000	5,299	29
61223	CRÉDIT-BAIL MOBILIER - MATÉRIEL BIOMÉDICAL			0,11%	6,056	6,075	1,003 *	0,000	17,964	2
60221	LIGATURES ET SONDES			0,03%	0,101	0,172	1,708 *	0,000	0,438	29
60222	PETIT MATÉRIEL MÉDICO-CHIRURGICAL NON STÉRILE			0,01%	0,084	0,160	1,914 *	0,000	0,398	10
6722	CHARGES SUR EXERCICES ANTÉRIEURS - CHARGES À CARACTÈRE MÉDICAL			0,01%	0,083	0,105	1,258 *	0,000	0,288	8
60223	MATÉRIEL ET FOURNITURES MÉDICO-CHIRURGICALES À USAGE UNIQUE STÉRILE			0,00%	0,005	0,006	1,274 *	0,000	0,016	15
602661	COUCHES, ALÈSES ET PRODUITS ABSORBANTS			0,00%	0,007	0,006	0,917 *	0,000	0,019	9
61221	CRÉDIT-BAIL MOBILIER - MATÉRIEL INFORMATIQUE			0,00%	0,045	1
602664	MATÉRIEL ET FOURNITURES À USAGE UNIQUE STÉRILE			0,00%	0,003	1
609	RABAIS, REMISES ET RISTOURNES OBTENUS SUR ACHATS			0,00%	0,004	1
772	PRODUITS SUR EXERCICES ANTÉRIEURS			0,00%	0,021	0,022	1,039 *	0,000	0,065	7
6319	REMBOURSEMENTS OBTENUS SUR IMPÔTS ET TAXES SUR RÉMUNÉRATIONS (ADMINISTRATION IMPÔTS)			0,00%	0,131	0,016	0,123	0,100	0,163	4
64519	REMBOURSEMENTS SUR CHARGES DE SÉCURITÉ SOCIALE ET PRÉVOYANCE (PERS. NON MÉDICAL)			-0,01%	0,305	0,414	1,358 *	0,000	1,116	4
7541	REMBOURSEMENTS DE FRAIS - FORMATION PROFESSIONNELLE			-0,01%	0,215	0,187	0,868 *	0,000	0,580	6
7474	SUBVENTION - FONDS POUR L'EMPLOI HOSPITALIER (FEH)			-0,01%	0,118	0,076	0,648 *	0,000	0,268	12
758	PRODUITS DIVERS DE GESTION COURANTE			-0,02%	0,458	0,671	1,464 *	0,000	1,773	5
6419	REMBOURSEMENTS SUR RÉMUNÉRATIONS DU PERSONNEL NON MÉDICAL			-0,06%	0,290	0,493	1,700 *	0,000	1,256	22
R7	RECETTES DE MISE À DISPOSITION DU BIOMÉDICAL À L'EXTÉRIEUR			-0,07%	1,876	2,125	1,133 *	0,000	6,041	4
7548	REMBOURSEMENTS DE FRAIS - AUTRES			-0,08%	0,754	1,492	1,980 *	0,000	3,678	11
TOTAL GENERAL				100%	170,717	70,335	0,412 *	32,748	308,687	64

* Coefficient de variation supérieur à 0.300 donc l'intervalle de confiance est non significatif mais donné à titre indicatif.

GENIE BIOMEDICAL 2013

Unités d'oeuvre : Nbre de 1/2 heures d'intervention

Présentation Agrégée

Comparaison à l'échantillon National

REGROUPEMENT DE COMPTES	COUT DE L'UO	ECHANTILLON NATIONAL (Coût de l'UO)					
		MOYENNE	MEDIANE	INTERVALLE		QUARTILES	
				INF.	SUP.	1er	3ème
PERSONNEL		37,410	34,363	0,204	74,615	24,422	47,835
AUTRES CHARGES DE PERSONNEL		3,135	2,345	0,000	8,918	0,659	6,400
ENTRETIEN-RÉPARATION-MAINTENANCE SUR MATÉRIEL MÉDICAL		118,853	99,944	3,772	233,934	78,886	143,559
AUTRES CHARGES MÉDICALES		12,016	2,606	0,000	47,528	0,987	16,544
FOURNITURES ATELIERS ET DE PETITS MATÉRIELS ET OUTILLAGES		3,153	0,382	0,000	15,032	0,071	2,191
AMORTISSEMENTS		1,554	0,682	0,000	5,483	0,416	1,784
AUTRES CHARGES DIRECTES		0,805	0,015	0,000	5,867	0,006	0,136
REMBOURSEMENTS FRAIS DE PERSONNEL		0,571	0,156	0,000	2,699	0,025	0,409
SUBVENTIONS REÇUES		0,118	0,102	0,000	0,268	0,072	0,151
AUTRES PRODUITS DÉDUCTIBLES		0,188	0,026	0,000	1,064	0,007	0,052
RECETTES DE MISE À DISPOSITION DU SERVICE		1,876	1,237	0,000	6,041	0,566	3,186
TOTAL GENERAL		170,717	161,407	32,748	308,687	121,641	204,072
UNITÉS D'OEUVRE : Nbre de 1/2 HEURES D'INTERVENTION		16 882,08	8 945,53				

Répartition des Etablissements par Catégorie

Catégorie	Nombre	Moyenne UO	Coût Moyen	Coef. De Variation
CH	51	9 537,48	165,151	0,406
dont CH 1 ⁽¹⁾	0	.	.	.
dont CH 2 ⁽¹⁾	7	7 343,74	210,732	0,436
dont CH 3 ⁽¹⁾	27	6 673,33	154,793	0,408
dont CH 4 ⁽¹⁾	17	14 989,73	162,833	0,353
CHS	0	.	.	.
dont CHS 1 ⁽²⁾	0	.	.	.
dont CHS 2 ⁽²⁾	0	.	.	.
CHU	13	45 695,50	192,555	0,422
dont CHU 1 ⁽³⁾	6	35 112,37	216,519	0,511
dont CHU 2 ⁽³⁾	7	54 766,76	172,014	0,258
TOTAL	64	16 882,08	170,717	0,412

(1) : Sous-catégorie des CH en fonction du Budget d'exploitation (en K€)

- CH 1 : moins de 20 Millions de Budget
- CH 2 : de 20 à 70 Millions de Budget
- CH 3 : de 70 à 169 Millions de Budget
- CH 4 : plus de 170 Millions de Budget

(2) : Sous-catégorie des CHS en fonction du Budget d'exploitation (en K€)

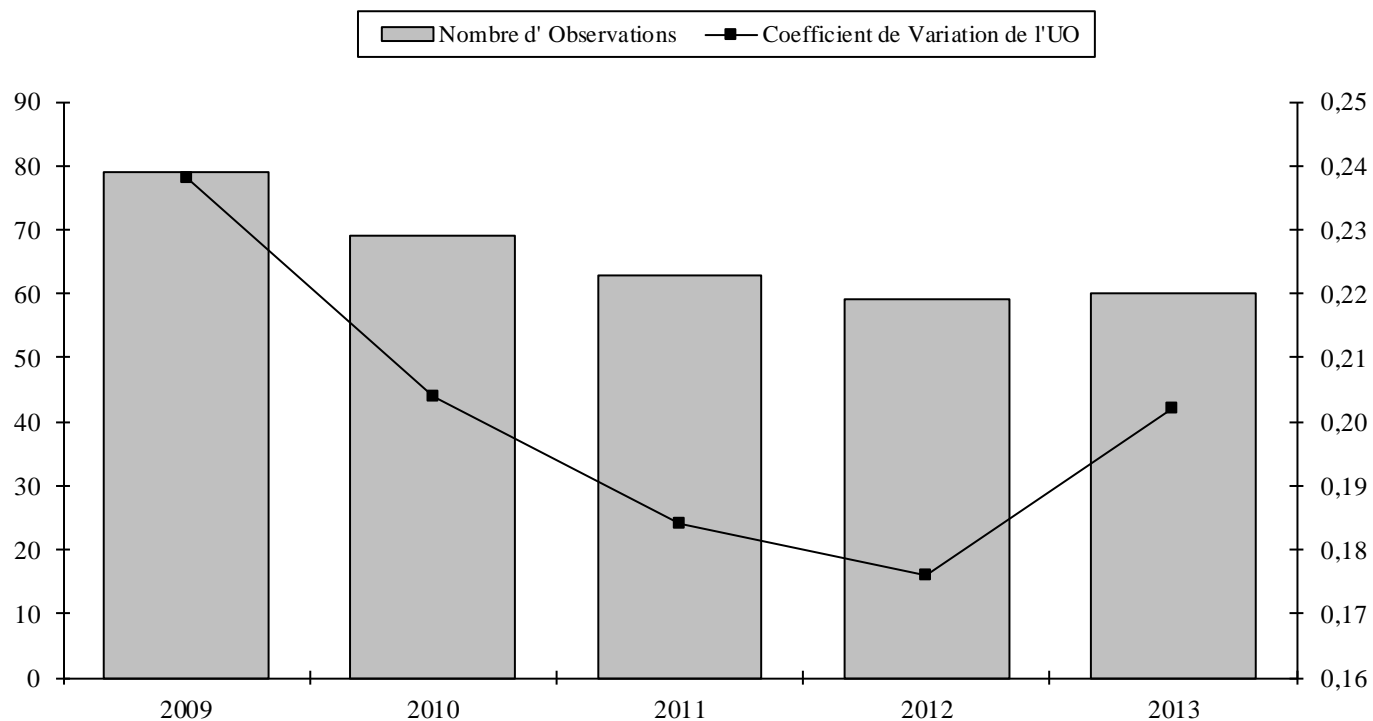
- CHS 1 : moins de 70 Millions de Budget
- CHS 2 : plus de 70 Millions de Budget

(3) : Sous-catégorie des CHU en fonction du Budget d'exploitation (en K€)

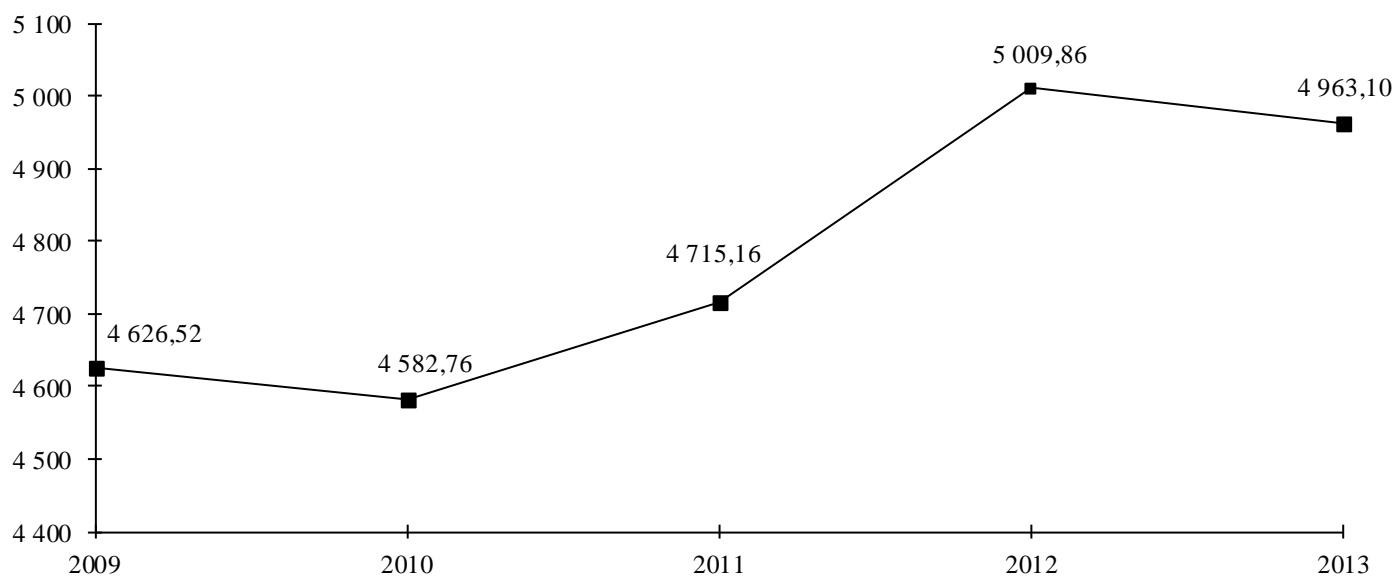
- CHU 1 : moins de 600 Millions de Budget
- CHU 2 : plus de 600 Millions de Budget

ACTIVITÉ ECOLES et CENTRES de FORMATION

Evolution du nombre d'Etablissements de l'Echantillon et du Coefficient de Variation :



Evolution du Coût de l'Unité d'Oeuvre :



ECOLES ET CENTRE DE FORMATION 2013

Unités d'oeuvre : Nbre d'élèves

Présentation par Nature de Charges

Comparaison à l'échantillon National

COMPTES				ECHANTILLON NATIONAL (Coût de l'UO)						
N°	Libellé	TOTAL	COUT DEL'UO	MOYENNE	ECART- TYPE	COEF. VAR.	INTERVALLE		NB OBS	
								INF.	SUP.	
B13	PERSONNEL NON MÉDICAL (Y COMPRIS 6721 ET 648 HORS 6481 ET 6482)			4 686,027	805,531	0,172		3 107,187	6 264,867	60
B14	PERSONNEL MÉDICAL (Y COMPRIS 6721 ET 648 HORS 6481 ET 6482)			105,746	149,535	1,414 *		0,000	398,834	18
B15	PERSONNEL EMPLOIS AIDÉS (6416 ET 6417)			25,224	43,624	1,729 *		0,000	110,727	8
621	PERSONNEL EXTÉRIEUR À L'ÉTABLISSEMENT			293,301	302,342	1,031 *		0,000	885,891	11
TOTAL TITRE 1				4 774,886	847,919	0,178		3 112,965	6 436,807	60
602661	COUCHES, ALÈSES ET PRODUITS ABSORBANTS			0,953	2,147	2,252 *		0,000	5,161	18
602664	MATÉRIEL ET FOURNITURES À USAGE UNIQUE STÉRILE			5,752	1
60268	AUTRES FOURNITURES CONSOMMABLES			1,730	2,417	1,397 *		0,000	6,468	6
6028	AUTRES FOURNITURES SUIVIES EN STOCK			2,409	1,492	0,619 *		0,000	5,334	6
606268	AUTRES FOURNITURES CONSOMMABLES NON STOCKÉES			4,755	4,342	0,913 *		0,000	13,267	7
6068	AUTRES ACHATS NON STOCKÉS DE MATIÈRES ET FOURNITURES			5,790	8,812	1,522 *		0,000	23,062	35
613252	LOCATIONS MOBILIÈRES À CARACTÈRE NON MÉDICAL - EQUIPEMENTS			6,820	7,706	1,130 *		0,000	21,924	17
613258	LOCATIONS MOBILIÈRES À CARACTÈRE NON MÉDICAL - AUTRES			15,619	14,845	0,950 *		0,000	44,715	7
615251	ENTRETIEN ET RÉPARATIONS SUR BIENS MOBILIERS À CARACTÈRE NON MÉDICAL - MATÉRIEL ET OUTILL			37,590	38,956	1,036 *		0,000	113,944	3
615258	ENTRETIEN ET RÉPARATIONS SUR BIENS MOBILIERS À CARACTÈRE NON MÉDICAL - AUTRES			6,697	11,367	1,697 *		0,000	28,976	10
615268	MAINTENANCE SUR BIENS À CARACTÈRE NON MÉDICAL - AUTRES			14,851	12,123	0,816 *		0,000	38,612	18
6223	MÉDECINS CONSULTANTS EXCEPTIONNELS			4,974	9,405	1,891 *		0,000	23,408	5
6286	PARTICIPATION AUX CHARGES COMMUNES (CRA)			482,479	320,933	0,665 *		0,000	1 111,508	25
6288	AUTRES PRESTATIONS DIVERSES À CARACTÈRE NON MÉDICAL			230,380	288,188	1,251 *		0,000	795,228	49
TOTAL TITRE 3				434,491	353,113	0,813 *		0,000	1 126,592	56
6811252	DOTATION AMORT. INSTALLATIONS TECHNIQUES, MATÉRIEL ET OUTILLAGE NON MÉDICAUX			28,558	45,570	1,596 *		0,000	117,874	44
6811288	DOTATION AMORT. DES IMMOBILISATIONS CORPORELLES - AUTRES			103,199	99,958	0,969 *		0,000	299,116	7
TOTAL TITRE 4				43,976	65,646	1,493 *		0,000	172,642	45
TOTAL BRUT				5 213,392	959,627	0,184		3 332,523	7 094,262	60
6319	REMBOURSEMENTS OBTENUS SUR IMPÔTS ET TAXES SUR RÉMUNÉRATIONS (ADMINISTRATION IMPÔTS)			0,987	1,496	1,516 *		0,000	3,919	3
6339	REMBOURSEMENTS OBTENUS SUR IMPÔTS ET TAXES SUR RÉMUNÉRATIONS (AUTRES ORGANISMES)			0,056	1
6419	REMBOURSEMENTS SUR RÉMUNÉRATIONS DU PERSONNEL NON MÉDICAL			20,892	47,718	2,284 *		0,000	114,419	38
6429	REMBOURSEMENTS SUR RÉMUNÉRATIONS DU PERSONNEL MÉDICAL			0,060	0,042	0,700 *		0,000	0,142	3
64519	REMBOURSEMENTS SUR CHARGES DE SÉCURITÉ SOCIALE ET PRÉVOYANCE (PERS. NON MÉDICAL)			17,910	31,629	1,766 *		0,000	79,903	13
64719	REMBOURSEMENTS SUR AUTRES CHARGES SOCIALES (PERS. NON MÉDICAL)			5,033	6,367	1,265 *		0,000	17,513	4
6489	REMBOURSEMENTS SUR AUTRES CHARGES DE PERSONNEL			7,528	14,245	1,892 *		0,000	35,449	5
7474	SUBVENTION - FONDS POUR L'EMPLOI HOSPITALIER (FEH)			14,997	12,118	0,808 *		0,000	38,748	31
7484	AUTRE SUBVENTION - AIDE FORFAITAIRE À L'APPRENTISSAGE			162,109	317,014	1,956 *		0,000	783,456	10
7541	REMBOURSEMENTS DE FRAIS - FORMATION PROFESSIONNELLE			277,436	447,342	1,612 *		0,000	154,225	22
7548	REMBOURSEMENTS DE FRAIS - AUTRES			14,806	195,522	1,703 *		0,000	498,029	28
758	PRODUITS DIVERS DE GESTION COURANTE			36,126	50,750	1,405 *		0,000	135,596	22
772	PRODUITS SUR EXERCICES ANTÉRIEURS			52,449	98,555	1,879 *		0,000	245,617	33
TOTAL PRODUITS DEDUCTIBLES				273,044	462,475	1,694 *		0,000	1 179,495	55
TOTAL NET				4 963,102	1 002,547	0,202		3 002,842	6 923,362	60
TOTAL GENERAL				4 963,102	1 002,547	0,202		3 002,842	6 923,362	60
Unités d'oeuvre : Nbre d'élèves				449,171						

* Coefficient de variation supérieur à 0.300 donc l'intervalle de confiance est non significatif mais donné à titre indicatif.

ECOLES ET CENTRE DE FORMATION 2013

Unités d'oeuvre : Nbre d'élèves

Présentation Economique

Comparaison à l'échantillon National

COMPTES		ECHANTILLON NATIONAL (Coût de l'UO)								
N°	Libellé	%	COUT DE L'UO	%	MOYENNE	ECART- TYPE	COEF. VAR.	INTERVALLE		NB
								INF.	SUP.	OBS
B20	TOTAL FRAIS DE PERSONNEL			96,21%	4 774,886	847,919	0,178	3 112,965	6 436,807	60
6286	PARTICIPATION AUX CHARGES COMMUNES (CRA)			4,05%	482,479	320,933	0,665 *	0,000	111,508	25
6288	AUTRES PRESTATIONS DIVERSES À CARACTÈRE NON MÉDICAL			3,79%	230,380	288,188	1,251 *	0,000	795,228	49
6811252	DOTATION AMORT. INSTALLATIONS TECHNIQUES, MATÉRIEL ET OUTILLAGE NON MÉDICAUX			0,42%	28,558	45,570	1,596 *	0,000	117,874	44
6811288	DOTATION AMORT. DES IMMOBILISATIONS CORPORELLES - AUTRES			0,24%	103,199	99,958	0,969 *	0,000	299,116	7
615268	MAINTENANCE SUR BIENS À CARACTÈRE NON MÉDICAL - AUTRES			0,09%	14,851	12,123	0,816 *	0,000	38,612	18
6068	AUTRES ACHATS NON STOCKÉS DE MATIÈRES ET FOURNITURES			0,07%	5,790	8,812	1,522 *	0,000	23,062	35
613252	LOCATIONS MOBILIÈRES À CARACTÈRE NON MÉDICAL - EQUIPEMENTS			0,04%	6,820	7,706	1,130 *	0,000	21,924	17
615251	ENTRETIEN ET RÉPARATIONS SUR BIENS MOBILIERS À CARACTÈRE NON MÉDICAL - MATÉRIEL ET OUTILLAGE			0,04%	37,590	38,956	1,036 *	0,000	113,944	3
613258	LOCATIONS MOBILIÈRES À CARACTÈRE NON MÉDICAL - AUTRES			0,04%	15,619	14,845	0,950 *	0,000	44,715	7
615258	ENTRETIEN ET RÉPARATIONS SUR BIENS MOBILIERS À CARACTÈRE NON MÉDICAL - AUTRES			0,02%	6,697	11,367	1,697 *	0,000	28,976	10
606268	AUTRES FOURNITURES CONSOMMABLES NON STOCKÉES			0,01%	4,755	4,342	0,913 *	0,000	13,267	7
6223	MÉDECINS CONSULTANTS EXCEPTIONNELS			0,01%	4,974	9,405	1,891 *	0,000	23,408	5
602661	COUCHES, ALÈSES ET PRODUITS ABSORBANTS			0,01%	0,953	2,147	2,252 *	0,000	5,161	18
6028	AUTRES FOURNITURES SUIVIES EN STOCK			0,01%	2,409	1,492	0,619 *	0,000	5,334	6
60268	AUTRES FOURNITURES CONSOMMABLES			0,00%	1,730	2,417	1,397 *	0,000	6,468	6
602664	MATÉRIEL ET FOURNITURES À USAGE UNIQUE STÉRILE			0,00%	5,752	1
6339	REMBOURSEMENTS OBTENUS SUR IMPÔTS ET TAXES SUR RÉMUNÉRATIONS (AUTRES ORGANISMES)			0,00%	0,056	1
6429	REMBOURSEMENTS SUR RÉMUNÉRATIONS DU PERSONNEL MÉDICAL			0,00%	0,060	0,042	0,700 *	0,000	0,142	3
6319	REMBOURSEMENTS OBTENUS SUR IMPÔTS ET TAXES SUR RÉMUNÉRATIONS (ADMINISTRATION IMPÔTS)			0,00%	0,987	1,496	1,516 *	0,000	3,919	3
64719	REMBOURSEMENTS SUR AUTRES CHARGES SOCIALES (PERS. NON MÉDICAL)			-0,01%	5,033	6,367	1,265 *	0,000	17,513	4
6489	REMBOURSEMENTS SUR AUTRES CHARGES DE PERSONNEL			-0,01%	7,528	14,245	1,892 *	0,000	35,449	5
64519	REMBOURSEMENTS SUR CHARGES DE SÉCURITÉ SOCIALE ET PRÉVOYANCE (PERS. NON MÉDICAL)			-0,08%	17,910	31,629	1,766 *	0,000	79,903	13
7474	SUBVENTION - FONDS POUR L'EMPLOI HOSPITALIER (FEH)			-0,16%	14,997	12,118	0,808 *	0,000	38,748	31
6419	REMBOURSEMENTS SUR RÉMUNÉRATIONS DU PERSONNEL NON MÉDICAL			-0,27%	20,892	47,718	2,284 *	0,000	114,419	38
758	PRODUITS DIVERS DE GESTION COURANTE			-0,27%	36,126	50,750	1,405 *	0,000	135,596	22
7484	AUTRE SUBVENTION - AIDE FORFAITAIRE À L'APPRENTISSAGE			-0,54%	162,109	317,014	1,956 *	0,000	783,456	10
772	PRODUITS SUR EXERCICES ANTÉRIEURS			-0,58%	52,449	98,555	1,879 *	0,000	245,617	33
7548	REMBOURSEMENTS DE FRAIS - AUTRES			-1,08%	114,806	195,522	1,703 *	0,000	498,029	28
7541	REMBOURSEMENTS DE FRAIS - FORMATION PROFESSIONNELLE			-2,05%	277,436	447,342	1,612 *	0,000	1154,225	22
TOTAL GENERAL				100%	4 963,102	1 002,547	0,202	3 002,842	6 923,362	60

* Coefficient de variation supérieur à 0.300 donc l'intervalle de confiance est non significatif mais donné à titre indicatif.

ECOLES ET CENTRE DE FORMATION 2013

Unités d'oeuvre : Nbre d'élèves

Présentation Agrégée

Comparaison à l'échantillon National

REGROUPEMENT DE COMPTES	ECHANTILLON NATIONAL (Coût de l'UO)						
	COUT DE L'UO	MOYENNE	MEDIANE	INTERVALLE		QUANTILES	
				INF.	SUP.	1er	3ème
PERSONNEL NON MÉDICAL		4 686,027	4 759,318	3 107,187	6 264,867	4 342,524	5 295,987
PERSONNEL MÉDICAL		105,746	54,484	0,000	398,834	20,106	92,328
AUTRES CHARGES DE PERSONNEL		190,450	79,510	0,000	717,994	12,506	270,855
ACHATS STOCKÉS ET NON STOCKÉS DE FOURNITURES ET MARCHANDISES		6,360	2,711	0,000	23,861	1,164	7,380
AMORTISSEMENTS		43,976	21,506	0,000	172,642	13,644	37,287
AUTRES CHARGES DIRECTES		445,754	432,674	0,000	1 130,037	115,926	631,442
REMBOURSEMENTS FRAIS DE PERSONNEL		204,037	66,882	0,000	865,403	15,694	257,673
SUBVENTIONS REÇUES		57,944	14,951	0,000	401,524	8,065	47,959
AUTRES PRODUITS DÉDUCTIBLES		63,139	19,601	0,000	255,626	5,333	88,397
TOTAL GENERAL		4 963,102	5 000,941	3 002,842	6 923,362	4 438,106	5 591,392
UNITÉS D'OEUVRE : NBRE D'ÉLÈVES		449,17	338,73				

Répartition des Etablissements par Catégorie

Catégorie	Nombre	Moyenne UO	Coût Moyen	Coef. De Variation
CH	44	326,56	4 767,255	0,199
dont CH 1 ⁽¹⁾	0	.	.	.
dont CH 2 ⁽¹⁾	6	241,68	3 960,763	0,244
dont CH 3 ⁽¹⁾	23	271,85	4 725,552	0,203
dont CH 4 ⁽¹⁾	15	444,40	5 153,796	0,142
CHS	7	270,76	5 843,823	0,196
dont CHS 1 ⁽²⁾	0	.	.	.
dont CHS 2 ⁽²⁾	7	270,76	5 843,823	0,196
CHU	9	1 187,37	5 235,571	0,148
dont CHU 1 ⁽³⁾	5	895,69	5 441,779	0,121
dont CHU 2 ⁽³⁾	4	1 551,96	4 977,812	0,188
TOTAL	60	449,17	4 963,102	0,202

(1) : Sous-catégorie des CH en fonction du Budget d'exploitation (en K€)

- CH 1 : moins de 20 Millions de Budget
- CH 2 : de 20 à 70 Millions de Budget
- CH 3 : de 70 à 169 Millions de Budget
- CH 4 : plus de 170 Millions de Budget

(2) : Sous-catégorie des CHS en fonction du Budget d'exploitation (en K€)

- CHS 1 : moins de 70 Millions de Budget
- CHS 2 : plus de 70 Millions de Budget

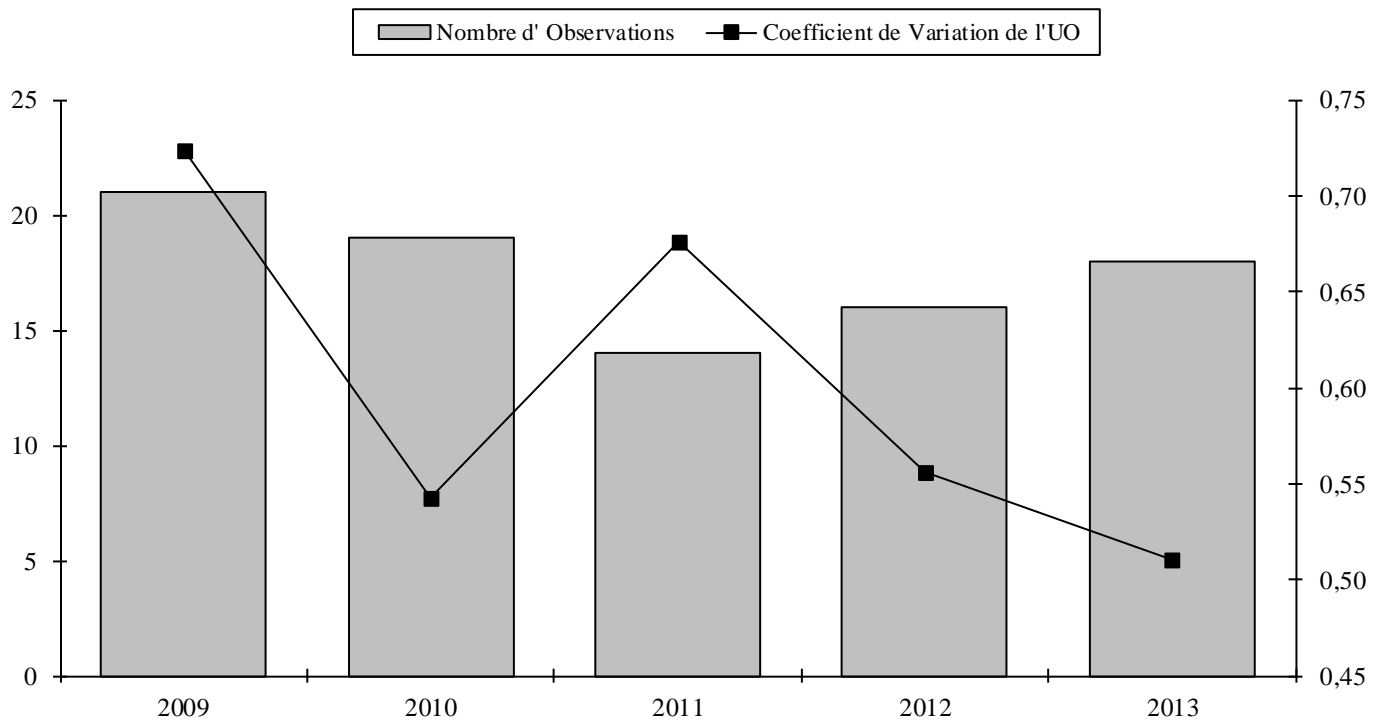
(3) : Sous-catégorie des CHU en fonction du Budget d'exploitation (en K€)

- CHU 1 : moins de 600 Millions de Budget
- CHU 2 : plus de 600 Millions de Budget

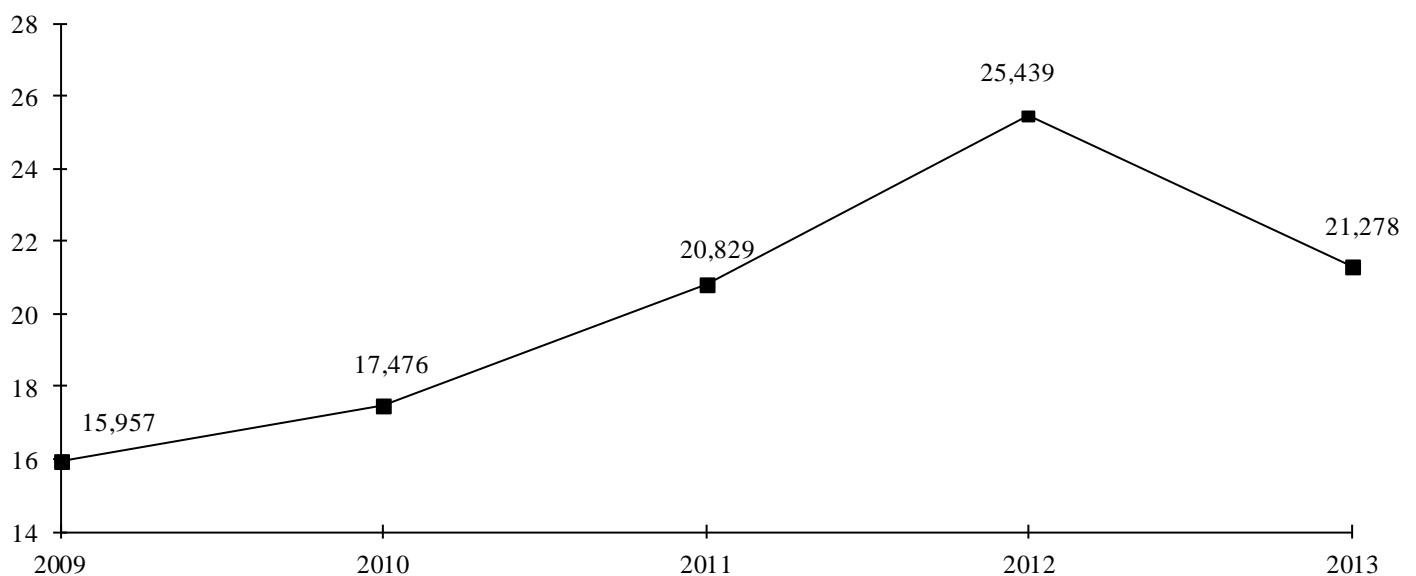
ACTIVITÉ TRANSPORT de PERSONNEL et de BIENS

(UO : Nombre de Courses)

Evolution du nombre d'Etablissements de l'Echantillon et du Coefficient de Variation :



Evolution du Coût de l'Unité d'Oeuvre :



TRANSPORT - TRANSPORT DE PERSONNELS ET DE BIENS 2013

Unités d'oeuvre : Nbre de courses

Présentation par Nature de Charges

Comparaison à l'échantillon National

COMPTES		ECHANTILLON NATIONAL (Coût de l'UO)							
N°	Libellé	TOTAL	COUT DEL'UO	MOYENNE	ECART- TYPE	COEF. VAR.	INTERVALLE		NB OBS
							INF.	SUP.	
B13	PERSONNEL NON MÉDICAL (Y COMPRIS 6721 ET 648 HORS 6481 ET 6482)			4,762	8,997	0,609 *	0,000	32,396	18
B15	PERSONNEL EMPLOIS AIDÉS (6416 ET 6417)			0,334	0,255	0,764 *	0,000	0,834	3
TOTAL TITRE 1				4,817	8,945	0,604 *	0,000	32,350	18
60261	CARBURANTS			1,614	1,705	1,056 *	0,000	4,957	13
60262	PRODUITS D'ENTRETIEN			0,008	0,010	1,207 *	0,000	0,028	11
602661	COUCHES, ALÈSES ET PRODUITS ABSORBANTS			0,002	0,003	1,159 *	0,000	0,008	3
602662	PETIT MATÉRIEL HÔTELIER			0,006	0,008	1,388 *	0,000	0,021	10
602668	AUTRES FOURNITURES HÔTELIÈRES			0,008	0,012	1,640 *	0,000	0,032	3
60268	AUTRES FOURNITURES CONSOMMABLES			0,352	0,351	0,996 *	0,000	1,039	2
6028	AUTRES FOURNITURES SUIVIES EN STOCK			0,316	0,392	1,241 *	0,000	1,084	2
60621	CARBURANTS			1,804	1,362	0,755 *	0,000	4,472	9
606262	PETIT MATÉRIEL HÔTELIER NON STOCKÉ			0,003	0,002	0,649 *	0,000	0,007	3
606268	AUTRES FOURNITURES CONSOMMABLES NON STOCKÉES			0,008	0,008	1,044 *	0,000	0,023	2
6068	AUTRES ACHATS NON STOCKÉS DE MATIÈRES ET FOURNITURES			0,011	0,018	1,645 *	0,000	0,046	5
613252	LOCATIONS MOBILIÈRES À CARACTÈRE NON MÉDICAL - EQUIPEMENTS			0,397	0,768	1,933 *	0,000	1,901	4
613253	LOCATIONS MOBILIÈRES À CARACTÈRE NON MÉDICAL - MATÉRIELS DE TRANSPORT			1,072	1,461	1,362 *	0,000	3,936	10
613258	LOCATIONS MOBILIÈRES À CARACTÈRE NON MÉDICAL - AUTRES			0,560	0,176	0,314 *	0,215	0,904	2
615251	ENTRETIEN ET RÉPARATIONS SUR BIENS MOBILIERS À CARACTÈRE NON MÉDICAL - MATÉRIEL			2,363	1
615258	ENTRETIEN ET RÉPARATIONS SUR BIENS MOBILIERS À CARACTÈRE NON MÉDICAL - AUTRES			0,026	0,032	1,232 *	0,000	0,089	5
615268	MAINTENANCE SUR BIENS À CARACTÈRE NON MÉDICAL - AUTRES			0,035	0,052	1,476 *	0,000	0,137	7
6163	PRIMES D'ASSURANCE - ASSURANCE TRANSPORT			1,400	0,945	0,675 *	0,000	3,253	16
618	DIVERS SERVICES EXTÉRIEURS			0,016	0,020	1,289 *	0,000	0,055	2
6241	TRANSPORTS SUR ACHATS			0,397	0,385	0,970 *	0,000	1,152	8
6247	TRANSPORTS COLLECTIFS DU PERSONNEL			0,089	0,068	0,761 *	0,000	0,223	3
6248	TRANSPORTS DIVERS			0,979	1,751	1,788 *	0,000	4,411	9
6288	AUTRES PRESTATIONS DIVERSES À CARACTÈRE NON MÉDICAL			0,032	0,057	1,820 *	0,000	0,144	7
TOTAL TITRE 3				4,995	3,584	0,717 *	0,000	12,018	18
6811252	DOTATION AMORT. INSTALLATIONS TECHNIQUES, MATÉRIEL ET OUTILLAGE NON MÉDICAUX			0,089	0,115	1,291 *	0,000	0,315	8
6811282	DOTATION AMORT. MATÉRIELS DE TRANSPORT			1,911	1,597	0,836 *	0,000	5,041	14
6811288	DOTATION AMORT. DES IMMOBILISATIONS CORPORELLES - AUTRES			0,001	1
TOTAL TITRE 4				1,831	1,595	0,871 *	0,000	4,958	15
TOTAL BRUT				21,338	10,831	0,508 *	0,109	42,567	18
6419	REMBOURSEMENTS SUR RÉMUNÉRATIONS DU PERSONNEL NON MÉDICAL			0,103	0,097	0,944 *	0,000	0,294	8
7474	SUBVENTION - FONDS POUR L'EMPLOI HOSPITALIER (FEH)			0,027	0,011	0,405 *	0,006	0,049	3
7476	SUBVENTION - FONDS D'INSERTION POUR LES PERSONNES HANDICAPÉES DANS LA FONCTIO			0,001	1
7541	REMBOURSEMENTS DE FRAIS - FORMATION PROFESSIONNELLE			0,048	1
7548	REMBOURSEMENTS DE FRAIS - AUTRES			0,005	0,000	0,085	0,004	0,006	2
758	PRODUITS DIVERS DE GESTION COURANTE			0,034	0,047	1,407 *	0,000	0,126	2
772	PRODUITS SUR EXERCICES ANTÉRIEURS			0,025	0,031	1,241 *	0,000	0,084	2
TOTAL PRODUITS DEDUCTIBLES				0,108	0,096	0,888 *	0,000	0,296	10
TOTAL NET				21,278	10,873	0,511 *	0,000	42,583	18
TOTAL GENERAL				21,278	10,873	0,511 *	0,000	42,583	18
Unités d'oeuvre : Nbre de courses				53 460,778					

* Coefficient de variation supérieur à 0.300 donc l'intervalle de confiance est non significatif mais donné à titre indicatif.

TRANSPORT - TRANSPORT DE PERSONNELS ET DE BIENS 2013

Unités d'oeuvre : Nbre de courses

Présentation Economique

Comparaison à l'échantillon National

COMPTES		ECHANTILLON NATIONAL (Coût de l'UO)								
N°	Libellé	%	COUT DE L'UO	%	MOYENNE	ECART- TYPE	COEF. VAR.	INTERVALLE		NB OBS
								INF.	SUP.	
B20	TOTAL FRAIS DE PERSONNEL	69,64%		14,817	8,945	0,604 *	0,000	32,350		18
6811282	DOTATION AMORT. MATÉRIELS DE TRANSPORT	6,99%		1,911	1,597	0,836 *	0,000	5,041		14
6163	PRIMES D'ASSURANCE - ASSURANCE TRANSPORT	5,85%		1,400	0,945	0,675 *	0,000	3,253		16
60261	CARBURANTS	5,48%		1,614	1,705	1,056 *	0,000	4,957		13
60621	CARBURANTS	4,24%		1,804	1,362	0,755 *	0,000	4,472		9
613253	LOCATIONS MOBILIÈRES À CARACTÈRE NON MÉDICAL - MATÉRIELS DE TRANSPORT	2,80%		1,072	1,461	1,362 *	0,000	3,936		10
6248	TRANSPORTS DIVERS	2,30%		0,979	1,751	1,788 *	0,000	4,411		9
				97,29%						
6241	TRANSPORTS SUR ACHATS	0,83%		0,397	0,385	0,970 *	0,000	1,152		8
615251	ENTRETIEN ET RÉPARATIONS SUR BIENS MOBILIERS À CARACTÈRE NON MÉDICAL - MATÉRIEL	0,62%		2,363		1
613252	LOCATIONS MOBILIÈRES À CARACTÈRE NON MÉDICAL - EQUIPEMENTS	0,42%		0,397	0,768	1,933 *	0,000	1,901		4
613258	LOCATIONS MOBILIÈRES À CARACTÈRE NON MÉDICAL - AUTRES	0,29%		0,560	0,176	0,314 *	0,215	0,904		2
6811252	DOTATION AMORT. INSTALLATIONS TECHNIQUES, MATÉRIEL ET OUTILLAGE NON MÉDICAUX	0,19%		0,089	0,115	1,291 *	0,000	0,315		8
60268	AUTRES FOURNITURES CONSOMMABLES	0,18%		0,352	0,351	0,996 *	0,000	1,039		2
6028	AUTRES FOURNITURES SUIVIES EN STOCK	0,17%		0,316	0,392	1,241 *	0,000	1,084		2
6247	TRANSPORTS COLLECTIFS DU PERSONNEL	0,07%		0,089	0,068	0,761 *	0,000	0,223		3
615268	MAINTENANCE SUR BIENS À CARACTÈRE NON MÉDICAL - AUTRES	0,06%		0,035	0,052	1,476 *	0,000	0,137		7
6288	AUTRES PRESTATIONS DIVERSES À CARACTÈRE NON MÉDICAL	0,06%		0,032	0,057	1,820 *	0,000	0,144		7
615258	ENTRETIEN ET RÉPARATIONS SUR BIENS MOBILIERS À CARACTÈRE NON MÉDICAL - AUTRES	0,03%		0,026	0,032	1,232 *	0,000	0,089		5
60262	PRODUITS D'ENTRETIEN	0,02%		0,008	0,010	1,207 *	0,000	0,028		11
602662	PETIT MATÉRIEL HÔTELIER	0,02%		0,006	0,008	1,388 *	0,000	0,021		10
6068	AUTRES ACHATS NON STOCKÉS DE MATIÈRES ET FOURNITURES	0,01%		0,011	0,013	1,645 *	0,000	0,046		5
618	DIVERS SERVICES EXTÉRIEURS	0,01%		0,016	0,020	1,289 *	0,000	0,055		2
602668	AUTRES FOURNITURES HÔTELIÈRES	0,01%		0,008	0,012	1,640 *	0,000	0,032		3
606268	AUTRES FOURNITURES CONSOMMABLES NON STOCKÉES	0,00%		0,008	0,008	1,044 *	0,000	0,023		2
606262	PETIT MATÉRIEL HÔTELIER NON STOCKÉ	0,00%		0,003	0,002	0,649 *	0,000	0,007		3
602661	COUCHES, ALÈSES ET PRODUITS ABSORBANTS	0,00%		0,002	0,003	1,159 *	0,000	0,008		3
6811288	DOTATION AMORT. DES IMMOBILISATIONS CORPORELLES - AUTRES	0,00%		0,001		1
7476	SUBVENTION - FONDS D'INSERTION POUR LES PERSONNES HANDICAPÉES DANS LA FONCTIO	0,00%		0,001		1
7548	REMBOURSEMENTS DE FRAIS - AUTRES	0,00%		0,005	0,000	0,085	0,004	0,006		2
7541	REMBOURSEMENTS DE FRAIS - FORMATION PROFESSIONNELLE	-0,01%		0,048		1
772	PRODUITS SUR EXERCICES ANTÉRIEURS	-0,01%		0,025	0,031	1,241 *	0,000	0,084		2
758	PRODUITS DIVERS DE GESTION COURANTE	-0,02%		0,034	0,047	1,407 *	0,000	0,126		2
7474	SUBVENTION - FONDS POUR L'EMPLOI HOSPITALIER (FEH)	-0,02%		0,027	0,011	0,405 *	0,006	0,049		3
6419	REMBOURSEMENTS SUR RÉMUNÉRATIONS DU PERSONNEL NON MÉDICAL	-0,22%		0,103	0,097	0,944 *	0,000	0,294		8
TOTAL GENERAL				100%	21,278	10,873	0,511 *	0,000	42,583	18

* Coefficient de variation supérieur à 0.300 donc l'intervalle de confiance est non significatif mais donné à titre indicatif.

TRANSPORT - TRANSPORT DE PERSONNELS ET DE BIENS 2013

Unités d'oeuvre : Nbre de courses

Présentation Agrégée

Comparaison à l'échantillon National

REGROUPEMENT DE COMPTES	COUT DE L'UO	ECHANTILLON NATIONAL (Coût de l'UO)					
		MOYENNE	MEDIANE	INTERVALLE		QUARTILES	
				INF.	SUP.	1er	3ème
PERSONNEL		14,817	14,427	0,000	32,350	5,339	17,032
AUTRES CHARGES DE PERSONNEL	
CARBURANTS		2,189	1,949	0,000	5,229	1,189	2,335
TRANSPORTS PAR EXTÉRIEUR		1,115	0,506	0,000	4,111	0,207	1,308
AMORTISSEMENTS		1,831	1,587	0,000	4,958	0,539	3,148
AUTRES CHARGES DIRECTES		2,246	1,774	0,000	5,824	1,031	2,608
REMBOURSEMENTS FRAIS DE PERSONNEL		0,098	0,079	0,000	0,281	0,020	0,108
SUBVENTIONS REÇUES		0,021	0,021	0,000	0,052	0,011	0,030
AUTRES PRODUITS DÉDUCTIBLES		0,039	0,003	0,000	0,165	0,000	0,113
TOTAL GENERAL		21,278	19,189	0,000	42,583	12,198	30,291
UNITÉS D'OEUVRE : NBRE DE COURSES		53 460,78	35 237,00				

Répartition des Etablissements par Catégorie

Catégorie	Nombre	Moyenne UO	Coût Moyen	Coef. De Variation
CH	9	31 383,22	22,973	0,505
dont CH 1 ⁽¹⁾	0	.	.	.
dont CH 2 ⁽¹⁾	4	51 418,75	17,639	0,922
dont CH 3 ⁽¹⁾	4	11 130,00	29,036	0,068
dont CH 4 ⁽¹⁾	1	32 254,00	20,056	.
CHS	4	38 550,75	22,469	0,721
dont CHS 1 ⁽²⁾	2	47 071,50	8,878	0,157
dont CHS 2 ⁽²⁾	2	30 030,00	36,060	0,188
CHU	5	105 128,40	17,275	0,171
dont CHU 1 ⁽³⁾	4	96 255,25	17,292	0,197
dont CHU 2 ⁽³⁾	1	140 621,00	17,204	.
TOTAL	18	53 460,78	21,278	0,511

(1) : Sous-catégorie des CH en fonction du Budget d'exploitation (en K€)

- CH 1 : moins de 20 Millions de Budget
- CH 2 : de 20 à 70 Millions de Budget
- CH 3 : de 70 à 169 Millions de Budget
- CH 4 : plus de 170 Millions de Budget

(2) : Sous-catégorie des CHS en fonction du Budget d'exploitation (en K€)

- CHS 1 : moins de 70 Millions de Budget
- CHS 2 : plus de 70 Millions de Budget

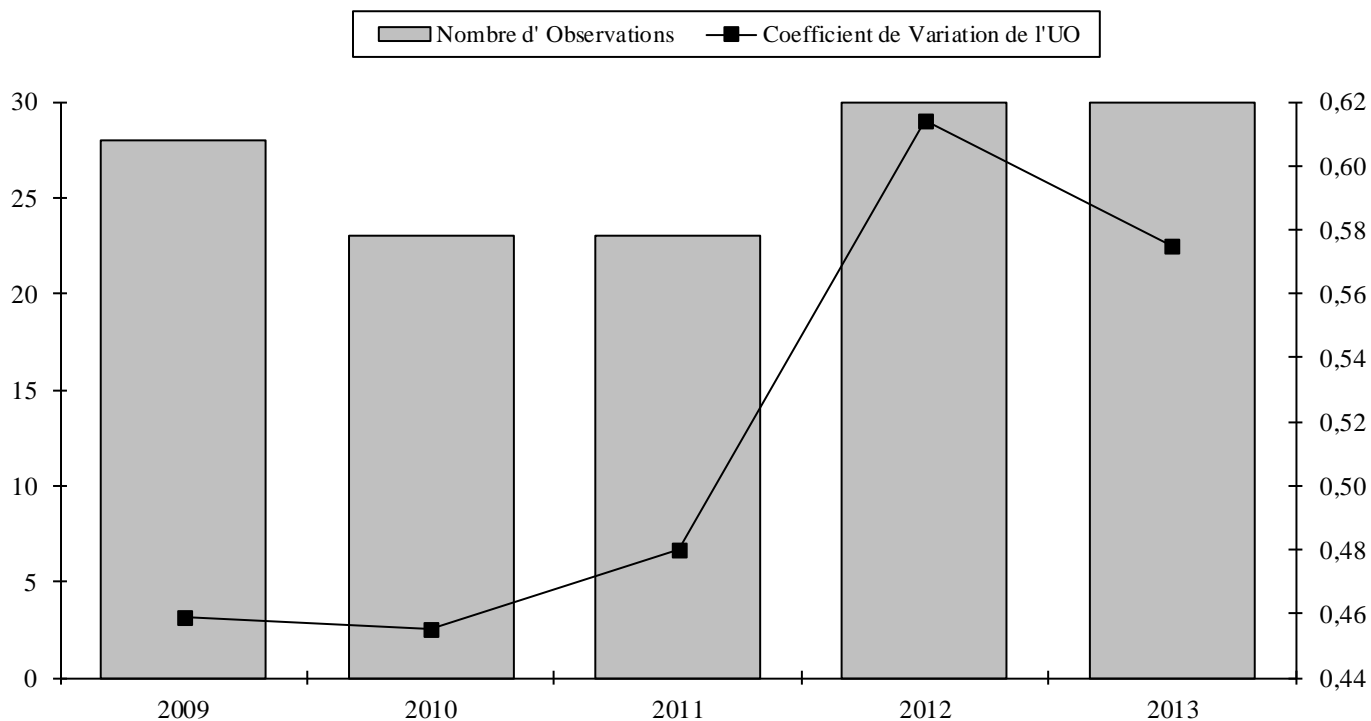
(3) : Sous-catégorie des CHU en fonction du Budget d'exploitation (en K€)

- CHU 1 : moins de 600 Millions de Budget
- CHU 2 : plus de 600 Millions de Budget

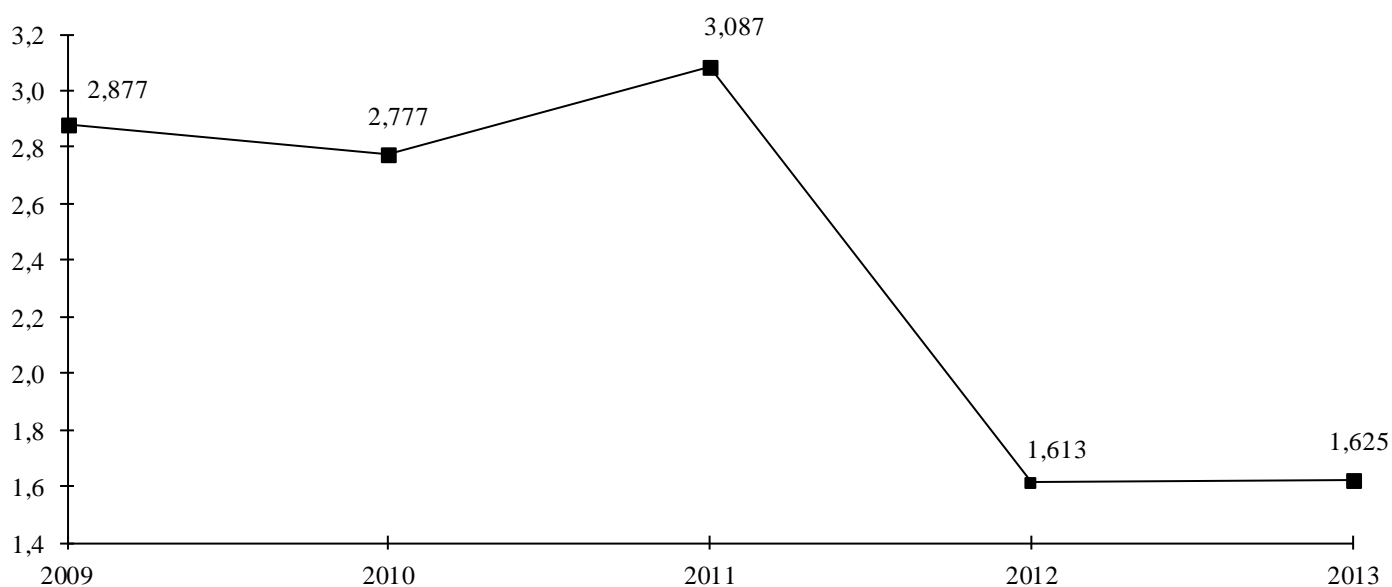
ACTIVITÉ TRANSPORT de PERSONNEL et de BIENS

(UO : Km)

Evolution du nombre d'Etablissements de l'Echantillon et du Coefficient de Variation :



Evolution du Coût de l'Unité d'Oeuvre :



TRANSPORT - TRANSPORT DE PERSONNELS ET DE BIENS 2013

Unités d'oeuvre : Km parcourus

Présentation par Nature de Charges

Comparaison à l'échantillon National

COMPTES		ECHANTILLON NATIONAL (Coût de l'UO)							
N°	Libellé	TOTAL	COUT DEL'UO	MOYENNE	ECART- TYPE	COEF. VAR.	INTERVALLE		NB
							INF.	SUP.	OBS
B13	PERSONNEL NON MÉDICAL (Y COMPRIS 6721 ET 648 HORS 6481 ET 6482)			1,043	0,741	0,711 *	0,000	2,495	30
B15	PERSONNEL EMPLOIS AIDÉS (6416 ET 6417)			0,051	0,049	0,947 *	0,000	0,147	4
TOTAL TITRE 1				1,049	0,751	0,716 *	0,000	2,522	30
60261	CARBURANTS			0,175	0,209	1,193 *	0,000	0,586	18
60262	PRODUITS D'ENTRETIEN			0,001	0,001	1,118 *	0,000	0,003	16
602661	COUCHES, ALÈSES ET PRODUITS ABSORBANTS			0,000	0,000	0,762 *	0,000	0,000	4
602662	PETIT MATÉRIEL HÔTELIER			0,000	0,000	1,403 *	0,000	0,001	15
602668	AUTRES FOURNITURES HÔTELIÈRES			0,000	0,000	1,842 *	0,000	0,001	6
60268	AUTRES FOURNITURES CONSOMMABLES			0,005	0,009	1,683 *	0,000	0,022	3
6028	AUTRES FOURNITURES SUIVIES EN STOCK			0,032	0,041	1,289 *	0,000	0,112	2
60621	CARBURANTS			0,145	0,120	0,828 *	0,000	0,379	18
60622	PRODUITS D'ENTRETIEN NON STOCKÉS			0,009	1
606262	PETIT MATÉRIEL HÔTELIER NON STOCKÉ			0,000	0,000	0,500 *	0,000	0,001	4
606268	AUTRES FOURNITURES CONSOMMABLES NON STOCKÉES			0,000	0,001	1,361 *	0,000	0,002	3
6068	AUTRES ACHATS NON STOCKÉS DE MATIÈRES ET FOURNITURES			0,000	0,001	2,341 *	0,000	0,002	7
613252	LOCATIONS MOBILIÈRES À CARACTÈRE NON MÉDICAL - EQUIPEMENTS			0,015	0,030	1,997 *	0,000	0,074	5
613253	LOCATIONS MOBILIÈRES À CARACTÈRE NON MÉDICAL - MATÉRIELS DE TRANSPORT			0,086	0,101	1,175 *	0,000	0,285	17
613258	LOCATIONS MOBILIÈRES À CARACTÈRE NON MÉDICAL - AUTRES			0,088	0,000	0,005	0,087	0,089	2
615251	ENTRETIEN ET RÉPARATIONS SUR BIENS MOBILIERS À CARACTÈRE NON MÉDICAL - MATÉRIEL ET OUTILLAGE			0,003	0,001	0,436 *	0,000	0,005	2
615258	ENTRETIEN ET RÉPARATIONS SUR BIENS MOBILIERS À CARACTÈRE NON MÉDICAL - AUTRES			0,006	0,011	1,893 *	0,000	0,028	10
615268	MAINTENANCE SUR BIENS À CARACTÈRE NON MÉDICAL - AUTRES			0,005	0,007	1,411 *	0,000	0,019	11
6163	PRIMES D'ASSURANCE - ASSURANCE TRANSPORT			0,094	0,087	0,926 *	0,000	0,265	29
618	DIVERS SERVICES EXTÉRIEURS			0,000	0,000	0,630 *	0,000	0,001	4
6241	TRANSPORTS SUR ACHATS			0,102	0,137	1,345 *	0,000	0,370	17
6247	TRANSPORTS COLLECTIFS DU PERSONNEL			0,014	0,012	0,860 *	0,000	0,037	5
6248	TRANSPORTS DIVERS			0,060	0,092	1,526 *	0,000	0,241	16
6288	AUTRES PRESTATIONS DIVERSES À CARACTÈRE NON MÉDICAL			0,004	0,004	1,147 *	0,000	0,012	13
TOTAL TITRE 3				0,442	0,304	0,688 *	0,000	1,038	30
6811252	DOTATION AMORT. INSTALLATIONS TECHNIQUES, MATÉRIEL ET OUTILLAGE NON MÉDICAUX			0,004	0,005	1,432 *	0,000	0,014	12
6811282	DOTATION AMORT. MATÉRIELS DE TRANSPORT			0,149	0,170	1,137 *	0,000	0,482	28
6811288	DOTATION AMORT. DES IMMOBILISATIONS CORPORELLES - AUTRES			0,000	1
TOTAL TITRE 4				0,151	0,169	1,122 *	0,000	0,482	28
TOTAL BRUT				1,632	0,937	0,574 *	0,000	3,469	30
6319	REMBOURSEMENTS OBTENUS SUR IMPÔTS ET TAXES SUR RÉMUNÉRATIONS (ADMINISTRATION IMPÔTS)			0,004	1
6419	REMBOURSEMENTS SUR RÉMUNÉRATIONS DU PERSONNEL NON MÉDICAL			0,008	0,012	1,447 *	0,000	0,031	13
64519	REMBOURSEMENTS SUR CHARGES DE SÉCURITÉ SOCIALE ET PRÉVOYANCE (PERS. NON MÉDICAL)			0,001	0,001	1,337 *	0,000	0,003	2
7474	SUBVENTION - FONDS POUR L'EMPLOI HOSPITALIER (FEH)			0,003	0,003	1,061 *	0,000	0,008	6
7476	SUBVENTION - FONDS D'INSERTION POUR LES PERSONNES HANDICAPÉES DANS LA FONCTION PUBLIQUE			0,000	1
7541	REMBOURSEMENTS DE FRAIS - FORMATION PROFESSIONNELLE			0,005	0,005	0,970 *	0,000	0,014	2
7548	REMBOURSEMENTS DE FRAIS - AUTRES			0,004	0,005	1,166 *	0,000	0,013	4
758	PRODUITS DIVERS DE GESTION COURANTE			0,007	0,006	0,872 *	0,000	0,019	3
772	PRODUITS SUR EXERCICES ANTÉRIEURS			0,005	0,007	1,355 *	0,000	0,019	5
TOTAL PRODUITS DEDUCTIBLES				0,012	0,013	1,129 *	0,000	0,038	17
TOTAL NET				1,625	0,934	0,575 *	0,000	3,458	30
TOTAL GENERAL				1,625	0,934	0,575 *	0,000	3,458	30
Unités d'oeuvre : Km parcourus				649 176,033					

* Coefficient de variation supérieur à 0.300 donc l'intervalle de confiance est non significatif mais donné à titre indicatif.

TRANSPORT - TRANSPORT DE PERSONNELS ET DE BIENS 2013

Unités d'oeuvre : Km parcourus

Présentation Economique

Comparaison à l'échantillon National

COMPTES		ECHANTILLON NATIONAL (Coût de l'UO)								
N°	Libellé	%	COUT DEL'UO	%	MOYENNE	ECART- TYPE	COEF. VAR.	INTERVALLE		NB OBS
								INF.	SUP.	
B20	TOTAL FRAIS DE PERSONNEL			64,57%	1,049	0,751	0,716 *	0,000	2,522	30
6811282	DOTATION AMORT. MATÉRIELS DE TRANSPORT			8,57%	0,149	0,170	1,137 *	0,000	0,482	28
60261	CARBURANTS			6,48%	0,175	0,209	1,193 *	0,000	0,586	18
6163	PRIMES D'ASSURANCE - ASSURANCE TRANSPORT			5,61%	0,094	0,087	0,926 *	0,000	0,265	29
60621	CARBURANTS			5,34%	0,145	0,120	0,828 *	0,000	0,379	18
6241	TRANSPORTS SUR ACHATS			3,54%	0,102	0,137	1,345 *	0,000	0,370	17
613253	LOCATIONS MOBILIÈRES À CARACTÈRE NON MÉDICAL - MATÉRIELS DE TRANSPORT			3,01%	0,086	0,101	1,175 *	0,000	0,285	17
				97,11%						
6248	TRANSPORTS DIVERS			1,99%	0,060	0,092	1,526 *	0,000	0,241	16
613258	LOCATIONS MOBILIÈRES À CARACTÈRE NON MÉDICAL - AUTRES			0,36%	0,088	0,000	0,005	0,087	0,089	2
613252	LOCATIONS MOBILIÈRES À CARACTÈRE NON MÉDICAL - EQUIPEMENTS			0,15%	0,015	0,030	1,997 *	0,000	0,074	5
6247	TRANSPORTS COLLECTIFS DU PERSONNEL			0,14%	0,014	0,012	0,860 *	0,000	0,037	5
6028	AUTRES FOURNITURES SUIVIES EN STOCK			0,13%	0,032	0,041	1,289 *	0,000	0,112	2
615258	ENTRETIEN ET RÉPARATIONS SUR BIENS MOBILIERS À CARACTÈRE NON MÉDICAL - AUTRES			0,12%	0,006	0,011	1,893 *	0,000	0,028	10
615268	MAINTENANCE SUR BIENS À CARACTÈRE NON MÉDICAL - AUTRES			0,11%	0,005	0,007	1,411 *	0,000	0,019	11
6288	AUTRES PRESTATIONS DIVERSES À CARACTÈRE NON MÉDICAL			0,10%	0,004	0,004	1,147 *	0,000	0,012	13
6811252	DOTATION AMORT. INSTALLATIONS TECHNIQUES, MATÉRIEL ET OUTILLAGE NON MÉDICAUX			0,09%	0,004	0,005	1,432 *	0,000	0,014	12
60268	AUTRES FOURNITURES CONSOMMABLES			0,03%	0,005	0,009	1,683 *	0,000	0,022	3
60262	PRODUITS D'ENTRETIEN			0,03%	0,001	0,001	1,118 *	0,000	0,003	16
60622	PRODUITS D'ENTRETIEN NON STOCKÉS			0,02%	0,009	1
615251	ENTRETIEN ET RÉPARATIONS SUR BIENS MOBILIERS À CARACTÈRE NON MÉDICAL - MATÉRIEL ET OUTIL			0,01%	0,003	0,001	0,436 *	0,000	0,005	2
602662	PETIT MATÉRIEL HÔTELIER			0,01%	0,000	0,000	1,403 *	0,000	0,001	15
6068	AUTRES ACHATS NON STOCKÉS DE MATIÈRES ET FOURNITURES			0,01%	0,000	0,001	2,341 *	0,000	0,002	7
618	DIVERS SERVICES EXTÉRIEURS			0,00%	0,000	0,000	0,630 *	0,000	0,001	4
606262	PETIT MATÉRIEL HÔTELIER NON STOCKÉ			0,00%	0,000	0,000	0,500 *	0,000	0,001	4
606268	AUTRES FOURNITURES CONSOMMABLES NON STOCKÉES			0,00%	0,000	0,001	1,361 *	0,000	0,002	3
602668	AUTRES FOURNITURES HÔTELIÈRES			0,00%	0,000	0,000	1,842 *	0,000	0,001	6
602661	COUCHES, ALÈSES ET PRODUITS ABSORBANTS			0,00%	0,000	0,000	0,762 *	0,000	0,000	4
6811288	DOTATION AMORT. DES IMMOBILISATIONS CORPORELLES - AUTRES			0,00%	0,000	1
7476	SUBVENTION - FONDS D'INSERTION POUR LES PERSONNES HANDICAPÉES DANS LA FONCTION PUBLIQUE			0,00%	0,000	1
64519	REMBOURSEMENTS SUR CHARGES DE SÉCURITÉ SOCIALE ET PRÉVOYANCE (PERS. NON MÉDICAL)			0,00%	0,001	0,001	1,337 *	0,000	0,003	2
6319	REMBOURSEMENTS OBTENUS SUR IMPÔTS ET TAXES SUR RÉMUNÉRATIONS (ADMINISTRATION IMPÔTS)			-0,01%	0,004	1
7541	REMBOURSEMENTS DE FRAIS - FORMATION PROFESSIONNELLE			-0,02%	0,005	0,005	0,970 *	0,000	0,014	2
7474	SUBVENTION - FONDS POUR L'EMPLOI HOSPITALIER (FEH)			-0,03%	0,003	0,003	1,061 *	0,000	0,008	6
7548	REMBOURSEMENTS DE FRAIS - AUTRES			-0,03%	0,004	0,005	1,166 *	0,000	0,013	4
758	PRODUITS DIVERS DE GESTION COURANTE			-0,04%	0,007	0,006	0,872 *	0,000	0,019	3
772	PRODUITS SUR EXERCICES ANTÉRIEURS			-0,05%	0,005	0,007	1,355 *	0,000	0,019	5
6419	REMBOURSEMENTS SUR RÉMUNÉRATIONS DU PERSONNEL NON MÉDICAL			-0,22%	0,008	0,012	1,447 *	0,000	0,031	13
TOTAL GENERAL				100%	1,625	0,934	0,575 *	0,000	3,458	30

* Coefficient de variation supérieur à 0.300 donc l'intervalle de confiance est non significatif mais donné à titre indicatif.

TRANSPORT - TRANSPORT DE PERSONNELS ET DE BIENS 2013

Unités d'oeuvre : Km parcourus

Présentation Agrégée

Comparaison à l'échantillon National

REGROUPEMENT DE COMPTES	COUT DE L'UO	ECHANTILLON NATIONAL (Coût de l'UO)					
		MOYENNE	MEDIANE	INTERVALLE		QUARTILES	
				INF.	SUP.	1er	3ème
PERSONNEL		1,049	0,760	0,000	2,522	0,496	1,430
AUTRES CHARGES DE PERSONNEL	
CARBURANTS		0,192	0,135	0,000	0,528	0,106	0,200
TRANSPORTS PAR EXTÉRIEUR		0,120	0,052	0,000	0,391	0,013	0,225
AMORTISSEMENTS		0,151	0,104	0,000	0,482	0,046	0,153
AUTRES CHARGES DIRECTES		0,158	0,144	0,000	0,395	0,064	0,202
REMBOURSEMENTS FRAIS DE PERSONNEL		0,009	0,006	0,000	0,031	0,002	0,011
SUBVENTIONS REÇUES		0,002	0,001	0,000	0,008	0,000	0,003
AUTRES PRODUITS DÉDUCTIBLES		0,008	0,005	0,000	0,025	0,000	0,017
TOTAL GENERAL		1,625	1,318	0,000	3,458	1,009	1,996
UNITÉS D'OEUVRE : KM PARCOURUS		649 176,03	578 613,00				

Répartition des Etablissements par Catégorie

Catégorie	Nombre	Moyenne UO	Coût Moyen	Coef. De Variation
CH	16	461 045,44	1,453	0,591
dont CH 1 ⁽¹⁾	0	.	.	.
dont CH 2 ⁽¹⁾	4	341 337,75	1,002	0,235
dont CH 3 ⁽¹⁾	6	251 560,00	1,625	0,316
dont CH 4 ⁽¹⁾	6	750 336,00	1,583	0,824
CHS	7	866 391,57	1,057	0,418
dont CHS 1 ⁽²⁾	2	552 943,50	0,875	0,216
dont CHS 2 ⁽²⁾	5	991 770,80	1,129	0,452
CHU	7	861 973,29	2,587	0,312
dont CHU 1 ⁽³⁾	5	662 263,20	2,864	0,237
dont CHU 2 ⁽³⁾	2	1 361 248,50	1,896	0,446
TOTAL	30	649 176,03	1,625	0,575

(1) : Sous-catégorie des CH en fonction du Budget d'exploitation (en K€)

- CH 1 : moins de 20 Millions de Budget
- CH 2 : de 20 à 70 Millions de Budget
- CH 3 : de 70 à 169 Millions de Budget
- CH 4 : plus de 170 Millions de Budget

(2) : Sous-catégorie des CHS en fonction du Budget d'exploitation (en K€)

- CHS 1 : moins de 70 Millions de Budget
- CHS 2 : plus de 70 Millions de Budget

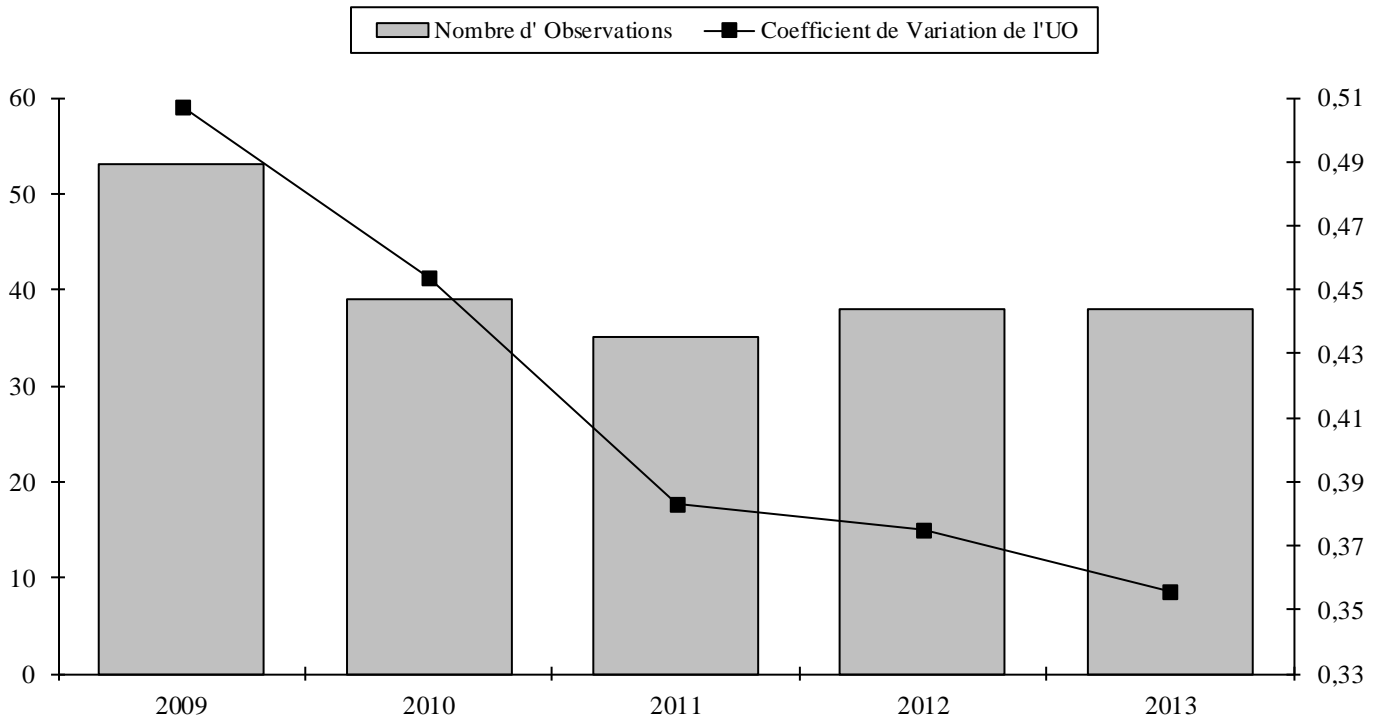
(3) : Sous-catégorie des CHU en fonction du Budget d'exploitation (en K€)

- CHU 1 : moins de 600 Millions de Budget
- CHU 2 : plus de 600 Millions de Budget

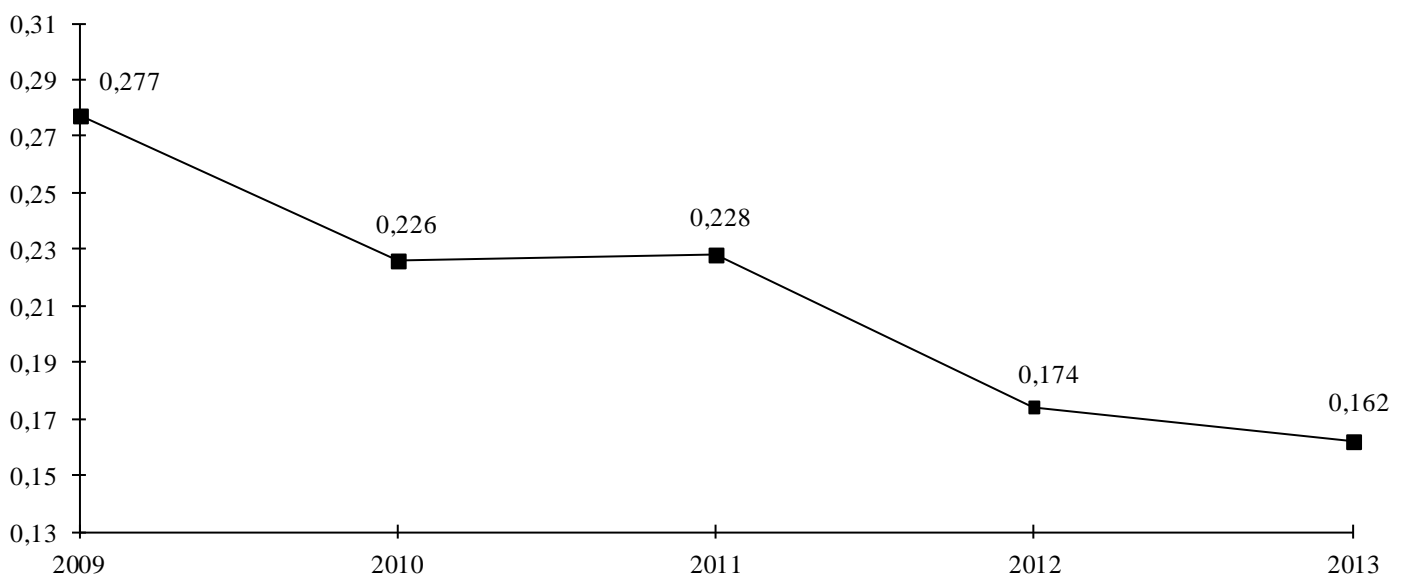
ACTIVITÉ GARAGE

(UO : Km)

Evolution du nombre d'Etablissements de l'Echantillon et du Coefficient de Variation :



Evolution du Coût de l'Unité d'Oeuvre :



TRANSPORT - GARAGE 2013

Unités d'oeuvre : Km parcourus

Présentation par Nature de Charges

Comparaison à l'échantillon National

COMPTES		ECHANTILLON NATIONAL (Coût de l'UO)							
N°	Libellé	TOTAL	COUT DE L'UO	MOYENNE	ECART- TYPE	COEF. VAR.	INTERVALLE		NB
							INF.	SUP.	OBS
B13	PERSONNEL NON MÉDICAL (Y COMPRIS 6721 ET 648 HORS 6481 ET 6482)			0,101	0,049	0,486 *	0,005	0,197	35
B15	PERSONNEL EMPLOIS AIDÉS (6416 ET 6417)			0,001	1
621	PERSONNEL EXTÉRIEUR À L'ÉTABLISSEMENT			0,000	0,000	0,149	0,000	0,000	2
TOTAL TITRE 1				0,101	0,049	0,486 *	0,005	0,197	35
615152	ENTRETIEN ET RÉPARATIONS SUR BIENS MOBILIERS À CARACTÈRE MÉDICAL - MATÉRIELS DE TRANSPORT			0,003	0,004	1,380 *	0,000	0,012	2
TOTAL TITRE 2				0,003	0,004	1,380 *	0,000	0,012	2
60262	PRODUITS D'ENTRETIEN			0,000	0,001	2,280 *	0,000	0,002	22
602661	COUCHES, ALÈSES ET PRODUITS ABSORBANTS			0,000	0,000	1,014 *	0,000	0,000	4
602662	PETIT MATÉRIEL HÔTELIER			0,000	0,000	1,826 *	0,000	0,000	10
602668	AUTRES FOURNITURES HÔTELIÈRES			0,000	0,000	1,487 *	0,000	0,001	8
60268	AUTRES FOURNITURES CONSOMMABLES			0,011	0,018	1,703 *	0,000	0,046	6
6028	AUTRES FOURNITURES SUIVIES EN STOCK			0,002	0,003	1,819 *	0,000	0,008	4
606262	PETIT MATÉRIEL HÔTELIER NON STOCKÉ			0,000	1
606268	AUTRES FOURNITURES CONSOMMABLES NON STOCKÉES			0,026	0,023	0,891 *	0,000	0,070	4
6068	AUTRES ACHATS NON STOCKÉS DE MATIÈRES ET FOURNITURES			0,002	0,003	1,423 *	0,000	0,008	11
613252	LOCATIONS MOBILIÈRES À CARACTÈRE NON MÉDICAL - EQUIPEMENTS			0,031	0,059	1,946 *	0,000	0,147	5
613258	LOCATIONS MOBILIÈRES À CARACTÈRE NON MÉDICAL - AUTRES			0,001	1
615251	ENTRETIEN ET RÉPARATIONS SUR BIENS MOBILIERS À CARACTÈRE NON MÉDICAL - MATÉRIEL ET OUTILLAGE			0,001	0,001	0,866 *	0,000	0,003	4
615252	ENTRETIEN ET RÉPARATIONS SUR BIENS MOBILIERS À CARACTÈRE NON MÉDICAL - MATÉRIEL DE TRANSPORT			0,054	0,038	0,705 *	0,000	0,128	38
615258	ENTRETIEN ET RÉPARATIONS SUR BIENS MOBILIERS À CARACTÈRE NON MÉDICAL - AUTRES			0,002	0,004	1,811 *	0,000	0,100	10
615268	MAINTENANCE SUR BIENS À CARACTÈRE NON MÉDICAL - AUTRES			0,003	0,007	2,579 *	0,000	0,017	14
618	DIVERS SERVICES EXTÉRIEURS			0,001	0,001	1,548 *	0,000	0,002	4
6288	AUTRES PRESTATIONS DIVERSES À CARACTÈRE NON MÉDICAL			0,003	0,006	1,721 *	0,000	0,015	13
TOTAL TITRE 3				0,066	0,044	0,662 *	0,000	0,152	38
6811252	DOTATION AMORT. INSTALLATIONS TECHNIQUES, MATÉRIEL ET OUTILLAGE NON MÉDICAUX			0,010	0,024	2,345 *	0,000	0,056	20
6811288	DOTATION AMORT. DES IMMOBILISATIONS CORPORELLES - AUTRES			0,000	1
TOTAL TITRE 4				0,010	0,024	2,340 *	0,000	0,056	20
TOTAL BRUT				0,165	0,058	0,350 *	0,052	0,277	38
6419	REMBOURSEMENTS SUR RÉMUNÉRATIONS DU PERSONNEL NON MÉDICAL			0,003	0,006	1,937 *	0,000	0,016	9
64519	REMBOURSEMENTS SUR CHARGES DE SÉCURITÉ SOCIALE ET PRÉVOYANCE (PERS. NON MÉDICAL)			0,000	0,000	0,356 *	0,000	0,000	2
7474	SUBVENTION - FONDS POUR L'EMPLOI HOSPITALIER (FEH)			0,000	0,000	0,845 *	0,000	0,001	3
7541	REMBOURSEMENTS DE FRAIS - FORMATION PROFESSIONNELLE			0,000	0,000	1,393 *	0,000	0,001	2
7548	REMBOURSEMENTS DE FRAIS - AUTRES			0,005	0,009	1,670 *	0,000	0,023	7
758	PRODUITS DIVERS DE GESTION COURANTE			0,003	0,004	1,210 *	0,000	0,011	5
772	PRODUITS SUR EXERCICES ANTÉRIEURS			0,002	0,005	1,959 *	0,000	0,012	9
TOTAL PRODUITS DEDUCTIBLES				0,006	0,008	1,362 *	0,000	0,022	18
TOTAL NET				0,162	0,058	0,356 *	0,049	0,275	38
TOTAL GENERAL				0,162	0,058	0,356 *	0,049	0,275	38
Unités d'oeuvre : Km parcourus				876 906,974					

* Coefficient de variation supérieur à 0.300 donc l'intervalle de confiance est non significatif mais donné à titre indicatif.

TRANSPORT - GARAGE 2013

Unités d'oeuvre : Km parcourus

Présentation Economique

Comparaison à l'échantillon National

COMPTES		ECHANTILLON NATIONAL (Coût de l'UO)								
N°	Libellé	%	COUT DE L'UO	%	MOYENNE	ECART- TYPE	COEF. VAR.	INTERVALLE		NB
								INF.	SUP.	OBS
B20	TOTAL FRAIS DE PERSONNEL			57,56%	0,101	0,049	0,486 *	0,005	0,197	35
615252	ENTRETIEN ET RÉPARATIONS SUR BIENS MOBILIERS À CARACTÈRE NON MÉDICAL - MATÉRIEL DE TRANSP			33,16%	0,054	0,038	0,705 *	0,000	0,128	38
6811252	DOTATION AMORT. INSTALLATIONS TECHNIQUES, MATÉRIEL ET OUTILLAGE NON MÉDICAUX			3,27%	0,010	0,024	2,345 *	0,000	0,056	20
613252	LOCATIONS MOBILIÈRES À CARACTÈRE NON MÉDICAL - EQUIPEMENTS			2,48%	0,031	0,059	1,946 *	0,000	0,147	5
				96,47%						
606268	AUTRES FOURNITURES CONSOMMABLES NON STOCKÉES			1,66%	0,026	0,023	0,891 *	0,000	0,070	4
60268	AUTRES FOURNITURES CONSOMMABLES			1,04%	0,011	0,018	1,703 *	0,000	0,046	6
6288	AUTRES PRESTATIONS DIVERSES À CARACTÈRE NON MÉDICAL			0,73%	0,003	0,006	1,721 *	0,000	0,015	13
615268	MAINTENANCE SUR BIENS À CARACTÈRE NON MÉDICAL - AUTRES			0,62%	0,003	0,007	2,579 *	0,000	0,017	14
6068	AUTRES ACHATS NON STOCKÉS DE MATIÈRES ET FOURNITURES			0,37%	0,002	0,003	1,423 *	0,000	0,008	11
615258	ENTRETIEN ET RÉPARATIONS SUR BIENS MOBILIERS À CARACTÈRE NON MÉDICAL - AUTRES			0,34%	0,002	0,004	1,811 *	0,000	0,010	10
60262	PRODUITS D'ENTRETIEN			0,13%	0,000	0,001	2,280 *	0,000	0,002	22
6028	AUTRES FOURNITURES SUIVIES EN STOCK			0,11%	0,002	0,003	1,819 *	0,000	0,008	4
615152	ENTRETIEN ET RÉPARATIONS SUR BIENS MOBILIERS À CARACTÈRE MÉDICAL - MATÉRIELS DE TRANSPORT			0,10%	0,003	0,004	1,380 *	0,000	0,012	2
615251	ENTRETIEN ET RÉPARATIONS SUR BIENS MOBILIERS À CARACTÈRE NON MÉDICAL - MATÉRIEL ET OUTILLA			0,07%	0,001	0,001	0,866 *	0,000	0,003	4
618	DIVERS SERVICES EXTÉRIEURS			0,03%	0,001	0,001	1,548 *	0,000	0,002	4
602668	AUTRES FOURNITURES HÔTELIÈRES			0,02%	0,000	0,000	1,487 *	0,000	0,001	8
602662	PETIT MATÉRIEL HÔTELIER			0,02%	0,000	0,000	1,826 *	0,000	0,000	10
613258	LOCATIONS MOBILIÈRES À CARACTÈRE NON MÉDICAL - AUTRES			0,01%	0,001	1
6811288	DOTATION AMORT. DES IMMOBILISATIONS CORPORELLES - AUTRES			0,01%	0,000	1
602661	COUCHES, ALÈSES ET PRODUITS ABSORBANTS			0,00%	0,000	0,000	1,014 *	0,000	0,000	4
606262	PETIT MATÉRIEL HÔTELIER NON STOCKÉ			0,00%	0,000	1
64519	REMBOURSEMENTS SUR CHARGES DE SÉCURITÉ SOCIALE ET PRÉVOYANCE (PERS. NON MÉDICAL)			0,00%	0,000	0,000	0,356 *	0,000	0,000	2
7541	REMBOURSEMENTS DE FRAIS - FORMATION PROFESSIONNELLE			-0,01%	0,000	0,000	1,393 *	0,000	0,001	2
7474	SUBVENTION - FONDS POUR L'EMPLOI HOSPITALIER (FEH)			-0,01%	0,000	0,000	0,845 *	0,000	0,001	3
758	PRODUITS DIVERS DE GESTION COURANTE			-0,27%	0,003	0,004	1,210 *	0,000	0,011	5
772	PRODUITS SUR EXERCICES ANTÉRIEURS			-0,35%	0,002	0,005	1,959 *	0,000	0,012	9
6419	REMBOURSEMENTS SUR RÉMUNÉRATIONS DU PERSONNEL NON MÉDICAL			-0,48%	0,003	0,006	1,937 *	0,000	0,016	9
7548	REMBOURSEMENTS DE FRAIS - AUTRES			-0,62%	0,005	0,009	1,670 *	0,000	0,023	7
TOTAL GENERAL				100%	0,162	0,058	0,356 *	0,049	0,275	38

* Coefficient de variation supérieur à 0.300 donc l'intervalle de confiance est non significatif mais donné à titre indicatif.

TRANSPORT - GARAGE 2013

Unités d'oeuvre : Km parcourus

Présentation Agrégée

Comparaison à l'échantillon National

REGROUPEMENT DE COMPTES	ECHANTILLON NATIONAL (Coût de l'UO)						
	COUT DE L'UO	MOYENNE	MEDIANE	INTERVALLE		QUARTILES	
				INF.	SUP.	1er	3ème
PERSONNEL		0,101	0,091	0,005	0,197	0,062	0,135
AUTRES CHARGES DE PERSONNEL		0,000	0,000	0,000	0,000	0,000	0,000
CHARGES MÉDICALES		0,003	0,003	0,000	0,012	0,000	0,006
ENTRETIEN-RÉPARATION SUR MATÉRIEL DE TRANSPORT		0,054	0,040	0,000	0,128	0,032	0,070
AMORTISSEMENTS		0,010	0,001	0,000	0,056	0,000	0,005
AUTRES CHARGES DIRECTES		0,013	0,002	0,000	0,066	0,001	0,012
REMBOURSEMENTS FRAIS DE PERSONNEL		0,005	0,001	0,000	0,021	0,000	0,008
SUBVENTIONS REÇUES		0,000	0,000	0,000	0,001	0,000	0,000
AUTRES PRODUITS DÉDUCTIBLES		0,003	0,001	0,000	0,012	0,000	0,006
TOTAL GENERAL		0,162	0,160	0,049	0,275	0,119	0,191
UNITÉS D'OEUVRE : KM PARCOURUS		876 906,97	879 015,00				

Répartition des Etablissements par Catégorie

Catégorie	Nombre	Moyenne UO	Coût Moyen	Coef. De Variation
CH	19	592 303,11	0,155	0,335
dont CH 1 ⁽¹⁾	0	.	.	.
dont CH 2 ⁽¹⁾	4	157 015,50	0,189	0,428
dont CH 3 ⁽¹⁾	7	450 198,43	0,138	0,342
dont CH 4 ⁽¹⁾	8	934 288,50	0,153	0,232
CHS	10	1 072 260,70	0,163	0,355
dont CHS 1 ⁽²⁾	5	942 111,00	0,173	0,270
dont CHS 2 ⁽²⁾	5	1 202 410,40	0,152	0,467
CHU	9	1 260 677,67	0,175	0,413
dont CHU 1 ⁽³⁾	7	1 098 678,57	0,178	0,420
dont CHU 2 ⁽³⁾	2	1 827 674,50	0,163	0,537
TOTAL	38	876 906,97	0,162	0,356

(1) : Sous-catégorie des CH en fonction du Budget d'exploitation (en K€)

- CH 1 : moins de 20 Millions de Budget
- CH 2 : de 20 à 70 Millions de Budget
- CH 3 : de 70 à 169 Millions de Budget
- CH 4 : plus de 170 Millions de Budget

(2) : Sous-catégorie des CHS en fonction du Budget d'exploitation (en K€)

- CHS 1 : moins de 70 Millions de Budget
- CHS 2 : plus de 70 Millions de Budget

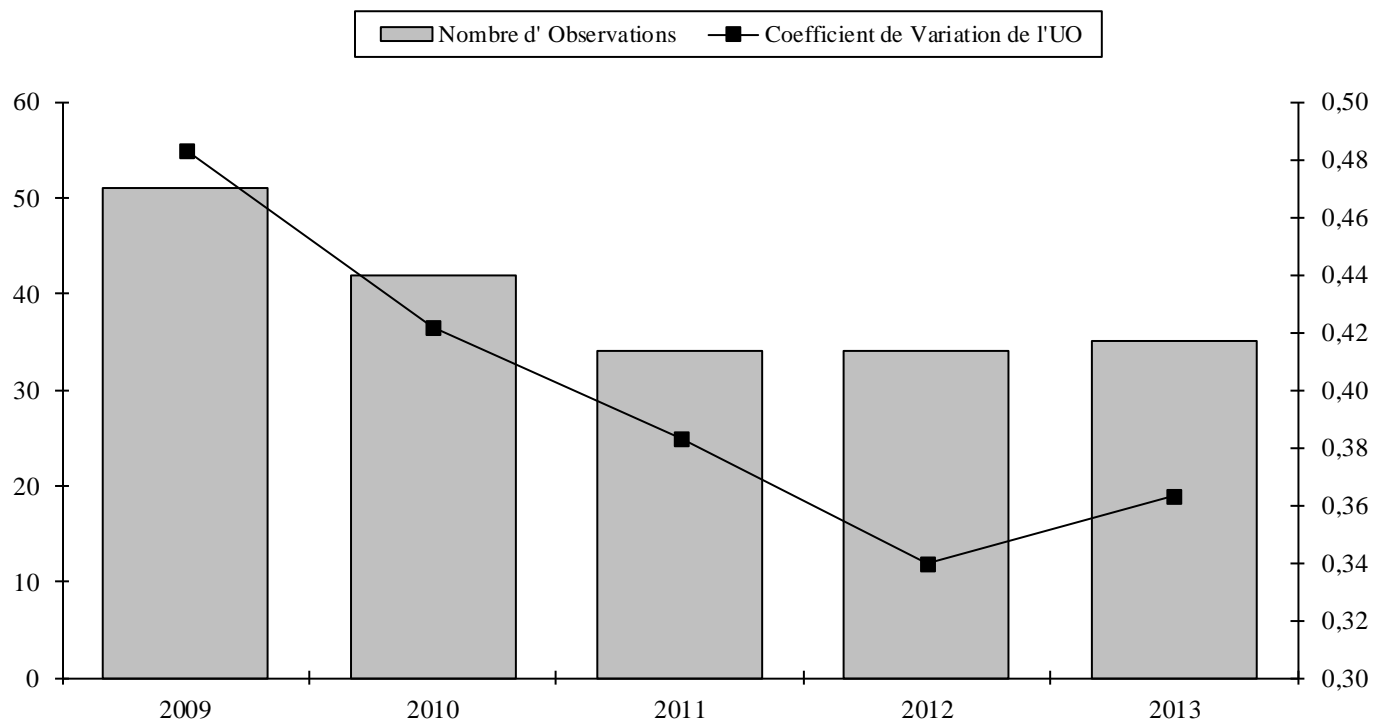
(3) : Sous-catégorie des CHU en fonction du Budget d'exploitation (en K€)

- CHU 1 : moins de 600 Millions de Budget
- CHU 2 : plus de 600 Millions de Budget

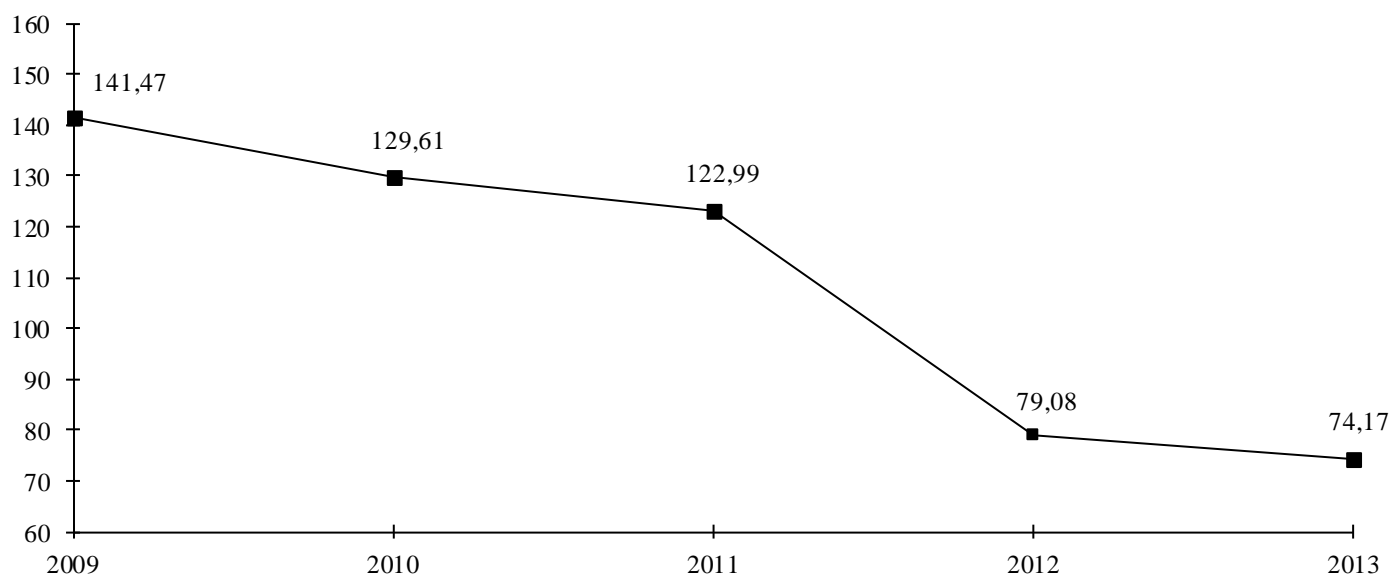
ACTIVITÉ GARAGE

(UO : K€ Actif Brut Immobilisé)

Evolution du nombre d'Etablissements de l'Echantillon et du Coefficient de Variation :



Evolution du Coût de l'Unité d'Oeuvre :



TRANSPORT - GARAGE 2013

Unités d'oeuvre : K€ Actif brut immobilisé

Présentation par Nature de Charges

Comparaison à l'échantillon National

COMPTES				ECHANTILLON NATIONAL (Coût de l'UO)					
N°	Libellé	TOTAL	COUT DEL'UO	MOYENNE	ECART- TYPE	COEF. VAR.	INTERVALLE		NB
						INF.	SUP.	OBS	
B13	PERSONNEL NON MÉDICAL (Y COMPRIS 6721 ET 648 HORS 6481 ET 6482)			48,145	23,086	0,480 *	2,897	93,394	32
B15	PERSONNEL EMPLOIS AIDÉS (6416 ET 6417)			0,355	1
621	PERSONNEL EXTÉRIEUR À L'ÉTABLISSEMENT			0,006	0,002	0,281	0,003	0,009	2
TOTAL TITRE 1				48,157	23,074	0,479 *	2,932	93,382	32
615152	ENTRETIEN ET RÉPARATIONS SUR BIENS MOBILIERS À CARACTÈRE MÉDICAL - MATÉRIELS DE TRANSPORT			1,058	1,440	1,361 *	0,000	3,880	2
TOTAL TITRE 2				1,058	1,440	1,361 *	0,000	3,880	2
60262	PRODUITS D'ENTRETIEN			0,111	0,142	1,279 *	0,000	0,390	20
602661	COUCHES, ALÈSES ET PRODUITS ABSORBANTS			0,003	0,002	0,583 *	0,000	0,006	3
602662	PETIT MATÉRIEL HÔTELIER			0,072	0,161	2,242 *	0,000	0,388	10
602668	AUTRES FOURNITURES HÔTELIÈRES			0,043	0,045	1,041 *	0,000	0,130	7
60268	AUTRES FOURNITURES CONSOMMABLES			2,110	3,929	1,862 *	0,000	9,811	4
6028	AUTRES FOURNITURES SUIVIES EN STOCK			1,429	2,704	1,892 *	0,000	6,730	4
606262	PETIT MATÉRIEL HÔTELIER NON STOCKÉ			0,023	1
606268	AUTRES FOURNITURES CONSOMMABLES NON STOCKÉES			10,376	12,455	1,200 *	0,000	34,787	3
6068	AUTRES ACHATS NON STOCKÉS DE MATIÈRES ET FOURNITURES			0,926	1,269	1,370 *	0,000	3,413	11
613252	LOCATIONS MOBILIÈRES À CARACTÈRE NON MÉDICAL - EQUIPEMENTS			0,145	0,052	0,359 *	0,043	0,247	4
613258	LOCATIONS MOBILIÈRES À CARACTÈRE NON MÉDICAL - AUTRES			0,275	1
615251	ENTRETIEN ET RÉPARATIONS SUR BIENS MOBILIERS À CARACTÈRE NON MÉDICAL - MATÉRIEL ET OUTILLAGE			0,564	0,403	0,715 *	0,000	1,354	5
615252	ENTRETIEN ET RÉPARATIONS SUR BIENS MOBILIERS À CARACTÈRE NON MÉDICAL - MATÉRIEL DE TRANSPORT			24,737	18,745	0,758 *	0,000	61,477	35
615258	ENTRETIEN ET RÉPARATIONS SUR BIENS MOBILIERS À CARACTÈRE NON MÉDICAL - AUTRES			1,056	1,754	1,660 *	0,000	4,494	10
615268	MAINTENANCE SUR BIENS À CARACTÈRE NON MÉDICAL - AUTRES			1,148	3,097	2,698 *	0,000	7,218	16
618	DIVERS SERVICES EXTÉRIEURS			0,227	0,352	1,552 *	0,000	0,917	5
6288	AUTRES PRESTATIONS DIVERSES À CARACTÈRE NON MÉDICAL			1,182	2,482	2,101 *	0,000	6,047	12
TOTAL TITRE 3				27,785	18,949	0,682 *	0,000	64,924	35
6811252	DOTATION AMORT. INSTALLATIONS TECHNIQUES, MATÉRIEL ET OUTILLAGE NON MÉDICAUX			5,703	15,149	2,656 *	0,000	35,395	22
6811288	DOTATION AMORT. DES IMMOBILISATIONS CORPORELLES - AUTRES			0,114	1
TOTAL TITRE 4				5,708	15,147	2,654 *	0,000	35,396	22
TOTAL BRUT				75,462	27,514	0,365 *	21,533	129,390	35
6419	REMBOURSEMENTS SUR RÉMUNÉRATIONS DU PERSONNEL NON MÉDICAL			1,534	2,929	1,910 *	0,000	7,274	9
64519	REMBOURSEMENTS SUR CHARGES DE SÉCURITÉ SOCIALE ET PRÉVOYANCE (PERS. NON MÉDICAL)			0,010	1
7474	SUBVENTION - FONDS POUR L'EMPLOI HOSPITALIER (FEH)			0,147	0,154	1,050 *	0,000	0,448	4
7541	REMBOURSEMENTS DE FRAIS - FORMATION PROFESSIONNELLE			0,193	0,271	1,400 *	0,000	0,724	2
7548	REMBOURSEMENTS DE FRAIS - AUTRES			2,086	4,868	2,334 *	0,000	11,628	6
758	PRODUITS DIVERS DE GESTION COURANTE			1,475	1,796	1,217 *	0,000	4,996	6
772	PRODUITS SUR EXERCICES ANTÉRIEURS			0,997	1,812	1,817 *	0,000	4,548	9
TOTAL PRODUITS DEDUCTIBLES				2,375	4,026	1,695 *	0,000	10,267	19
TOTAL NET				74,172	26,924	0,363 *	21,451	126,894	35
TOTAL GENERAL				74,172	26,924	0,363 *	21,451	126,894	35
Unités d'oeuvre : K€ Actif brut immobilisé				1843,083					

* Coefficient de variation supérieur à 0.300 donc l'intervalle de confiance est non significatif mais donné à titre indicatif.

TRANSPORT - GARAGE 2013

Unités d'oeuvre : K€ Actif brut immobilisé

Présentation Economique

Comparaison à l'échantillon National

COMPTES		ECHANTILLON NATIONAL (Coût de l'UO)								
N°	Libellé	%	COUT DE L'UO	%	MOYENNE	ECART- TYPE	COEF. VAR.	INTERVALLE		NB OBS
								INF.	SUP.	
B20	TOTAL FRAIS DE PERSONNEL			59,36%	48,67	23,074	0,479 *	2,932	93,382	32
615252	ENTRETIEN ET RÉPARATIONS SUR BIENS MOBILIERS À CARACTÈRE NON MÉDICAL - MATÉRIEL DE TRANSP			33,35%	24,737	18,745	0,758 *	0,000	61,477	35
6811252	DOTATION AMORT. INSTALLATIONS TECHNIQUES, MATÉRIEL ET OUTILLAGE NON MÉDICAUX			4,83%	5,703	15,149	2,656 *	0,000	35,395	22
				97,54%						
606268	AUTRES FOURNITURES CONSOMMABLES NON STOCKÉES			120%	10,376	12,455	1200 *	0,000	34,787	3
615268	MAINTENANCE SUR BIENS À CARACTÈRE NON MÉDICAL - AUTRES			0,7%	1,448	3,097	2,698 *	0,000	7,218	16
6288	AUTRES PRESTATIONS DIVERSES À CARACTÈRE NON MÉDICAL			0,55%	1,182	2,482	2,101 *	0,000	6,047	12
615258	ENTRETIEN ET RÉPARATIONS SUR BIENS MOBILIERS À CARACTÈRE NON MÉDICAL - AUTRES			0,4%	1,056	1,754	1,660 *	0,000	4,494	10
6068	AUTRES ACHATS NON STOCKÉS DE MATIÈRES ET FOURNITURES			0,39%	0,926	1,269	1,370 *	0,000	3,413	11
60268	AUTRES FOURNITURES CONSOMMABLES			0,33%	2,110	3,929	1,862 *	0,000	9,811	4
6028	AUTRES FOURNITURES SUIVIES EN STOCK			0,22%	1,429	2,704	1,892 *	0,000	6,730	4
615251	ENTRETIEN ET RÉPARATIONS SUR BIENS MOBILIERS À CARACTÈRE NON MÉDICAL - MATÉRIEL ET OUTILL			0,1%	0,564	0,403	0,715 *	0,000	1,354	5
60262	PRODUITS D'ENTRETIEN			0,09%	0,111	0,142	1,279 *	0,000	0,390	20
615152	ENTRETIEN ET RÉPARATIONS SUR BIENS MOBILIERS À CARACTÈRE MÉDICAL - MATÉRIELS DE TRANSPOR			0,08%	1,058	1,440	1,361 *	0,000	3,880	2
618	DIVERS SERVICES EXTÉRIEURS			0,04%	0,227	0,352	1,552 *	0,000	0,917	5
602662	PETIT MATÉRIEL HÔTELIER			0,03%	0,072	0,161	2,242 *	0,000	0,388	10
613252	LOCATIONS MOBILIÈRES À CARACTÈRE NON MÉDICAL - EQUIPEMENTS			0,02%	0,145	0,052	0,359 *	0,043	0,247	4
602668	AUTRES FOURNITURES HÔTELIÈRES			0,0%	0,043	0,045	1,041 *	0,000	0,130	7
613258	LOCATIONS MOBILIÈRES À CARACTÈRE NON MÉDICAL - AUTRES			0,0%	0,275	1
6811288	DOTATION AMORT. DES IMMOBILISATIONS CORPORELLES - AUTRES			0,00%	0,114	1
606262	PETIT MATÉRIEL HÔTELIER NON STOCKÉ			0,00%	0,023	1
602661	COUCHES, ALÈSES ET PRODUITS ABSORBANTS			0,00%	0,003	0,002	0,583 *	0,000	0,006	3
64519	REMBOURSEMENTS SUR CHARGES DE SÉCURITÉ SOCIALE ET PRÉVOYANCE (PERS. NON MÉDICAL)			0,00%	0,010	1
7541	REMBOURSEMENTS DE FRAIS - FORMATION PROFESSIONNELLE			-0,01%	0,193	0,271	1,400 *	0,000	0,724	2
7474	SUBVENTION - FONDS POUR L'EMPLOI HOSPITALIER (FEH)			-0,02%	0,147	0,154	1,050 *	0,000	0,448	4
758	PRODUITS DIVERS DE GESTION COURANTE			-0,34%	1,475	1,796	1,217 *	0,000	4,996	6
772	PRODUITS SUR EXERCICES ANTÉRIEURS			-0,35%	0,997	1,812	1,817 *	0,000	4,548	9
7548	REMBOURSEMENTS DE FRAIS - AUTRES			-0,48%	2,086	4,868	2,334 *	0,000	11,628	6
6419	REMBOURSEMENTS SUR RÉMUNÉRATIONS DU PERSONNEL NON MÉDICAL			-0,53%	1,534	2,929	1,910 *	0,000	7,274	9
TOTAL GENERAL				100%	74,172	26,924	0,363 *	21,451	126,894	35

* Coefficient de variation supérieur à 0.300 donc l'intervalle de confiance est non significatif mais donné à titre indicatif.

TRANSPORT - GARAGE 2013

Unités d'oeuvre : K€ Actif brut immobilisé

Présentation Agrégée

Comparaison à l'échantillon National

REGROUPEMENT DE COMPTES	COUT DE L'UO	ECHANTILLON NATIONAL (Coût de l'UO)					
		MOYENNE	MEDIANE	INTERVALLE		QUARTILES	
				INF.	SUP.	1er	3ème
PERSONNEL		48,156	44,572	2,931	93,381	32,866	57,580
AUTRES CHARGES DE PERSONNEL		0,006	0,006	0,003	0,009	0,005	0,007
CHARGES MÉDICALES		1,058	1,058	0,000	3,880	0,040	2,076
ENTRETIEN-RÉPARATION SUR MATÉRIEL DE TRANSPORT		24,737	20,379	0,000	61,477	12,558	30,794
AMORTISSEMENTS		5,708	0,840	0,000	35,396	0,213	1,813
AUTRES CHARGES DIRECTES		3,333	1,008	0,000	14,652	0,343	2,956
REMBOURSEMENTS FRAIS DE PERSONNEL		2,055	0,414	0,000	9,642	0,033	0,787
SUBVENTIONS REÇUES		0,147	0,109	0,000	0,448	0,054	0,239
AUTRES PRODUITS DÉDUCTIBLES		1,371	0,313	0,000	5,023	0,039	3,315
TOTAL GENERAL		74,172	71,938	21,451	126,894	53,727	94,855
UNITÉS D'OEUVRE : K€ ACTIF BRUT IMMOBILISÉ		1 843,08	1 826,04				

Répartition des Etablissements par Catégorie

Catégorie	Nombre	Moyenne UO	Coût Moyen	Coef. De Variation
CH	17	1 207,11	69,824	0,332
dont CH 1 ⁽¹⁾	0	.	.	.
dont CH 2 ⁽¹⁾	4	367,06	75,335	0,369
dont CH 3 ⁽¹⁾	7	757,28	77,036	0,309
dont CH 4 ⁽¹⁾	6	2 291,95	57,736	0,302
CHS	11	1 887,16	89,425	0,345
dont CHS 1 ⁽²⁾	5	1 401,50	110,812	0,141
dont CHS 2 ⁽²⁾	6	2 291,88	71,602	0,413
CHU	7	3 318,32	60,764	0,325
dont CHU 1 ⁽³⁾	5	2 688,35	62,285	0,344
dont CHU 2 ⁽³⁾	2	4 893,27	56,963	0,378
TOTAL	35	1 843,08	74,172	0,363

(1) : Sous-catégorie des CH en fonction du Budget d'exploitation (en K€)

- CH 1 : moins de 20 Millions de Budget
- CH 2 : de 20 à 70 Millions de Budget
- CH 3 : de 70 à 169 Millions de Budget
- CH 4 : plus de 170 Millions de Budget

(2) : Sous-catégorie des CHS en fonction du Budget d'exploitation (en K€)

- CHS 1 : moins de 70 Millions de Budget
- CHS 2 : plus de 70 Millions de Budget

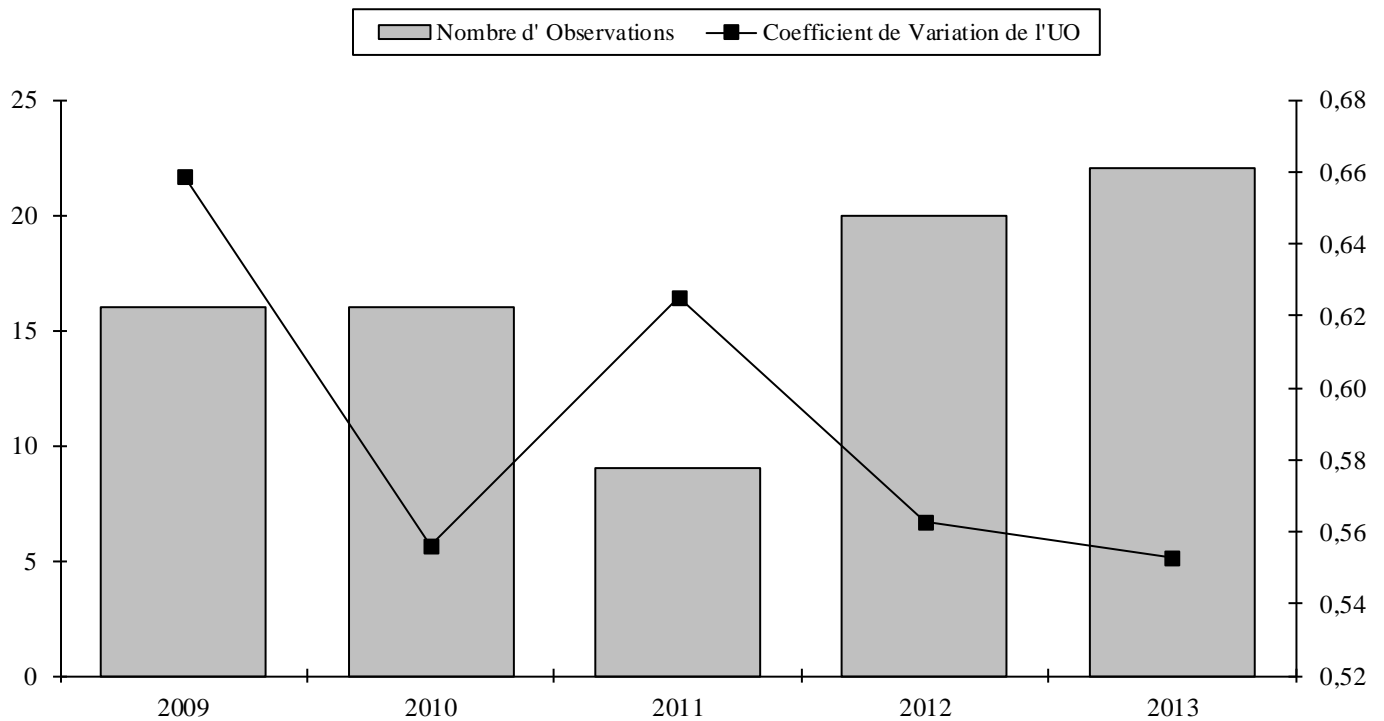
(3) : Sous-catégorie des CHU en fonction du Budget d'exploitation (en K€)

- CHU 1 : moins de 600 Millions de Budget
- CHU 2 : plus de 600 Millions de Budget

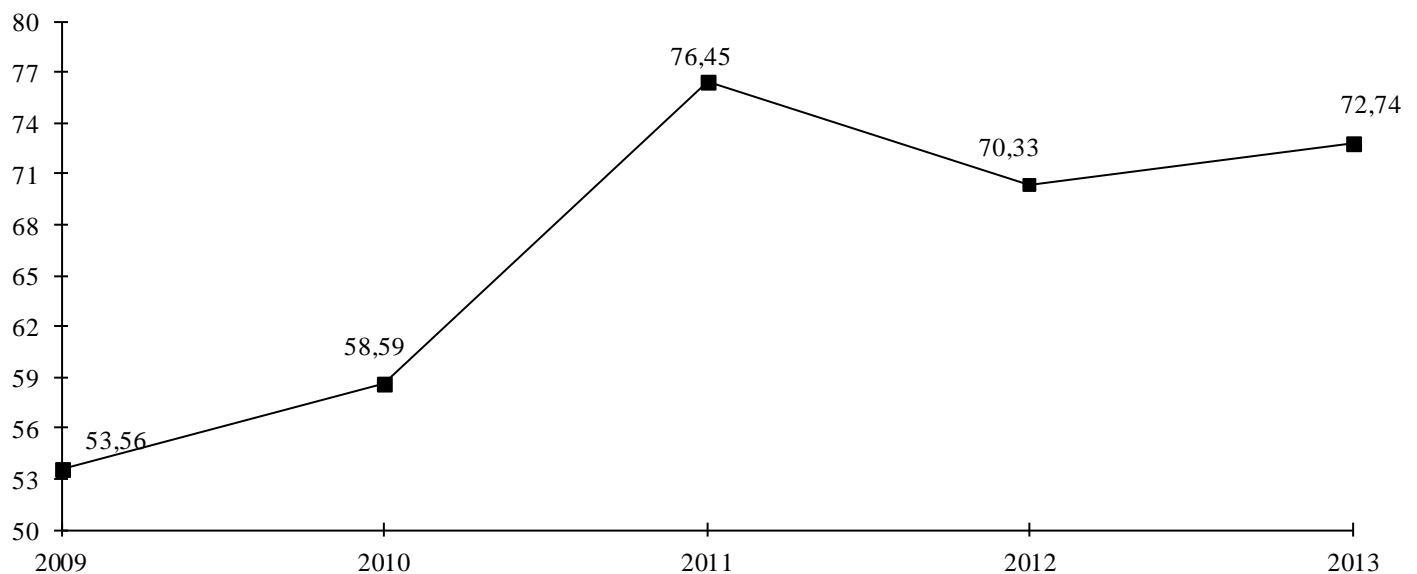
ACTIVITÉ TRANSPORT de PATIENTS

(UO : Nombre de Courses)

Evolution du nombre d'Etablissements de l'Echantillon et du Coefficient de Variation :



Evolution du Coût de l'Unité d'Oeuvre :



TRANSPORT - TRANSPORT MOTORISE DES PATIENTS HORS SMUR 2013

Unités d'oeuvre : Nbre courses

Présentation par Nature de Charges

Comparaison à l'échantillon National

COMPTES				ECHANTILLON NATIONAL (Coût de l'UO)					
N°	Libellé	TOTAL	COUT DEL'UO	MOYENNE	ECART- TYPE	COEF. VAR.	INTERVALLE		NB
							INF.	SUP.	OBS
B13	PERSONNEL NON MÉDICAL (Y COMPRIS 6721 ET 648 HORS 6481 ET 6482)			50,192	31,041	0,618 *	0,000	111,033	21
B15	PERSONNEL EMPLOIS AIDÉS (6416 ET 6417)			0,000					1
621	PERSONNEL EXTÉRIEUR À L'ÉTABLISSEMENT			0,006					1
TOTAL TITRE 1				50,192	31,041	0,618 *	0,000	111,033	21
60261	CARBURANTS			3,179	2,338	0,735 *	0,000	7,761	9
60262	PRODUITS D'ENTRETIEN			0,039	0,073	1,903 *	0,000	0,182	15
602661	COUCHES, ALÈSES ET PRODUITS ABSORBANTS			0,009	0,009	1,025 *	0,000	0,027	6
602662	PETIT MATÉRIEL HÔTELIER			0,023	0,033	1,480 *	0,000	0,088	9
602668	AUTRES FOURNITURES HÔTELIÈRES			0,210	0,465	2,211 *	0,000	1,121	5
60268	AUTRES FOURNITURES CONSOMMABLES			0,376	0,341	0,907 *	0,000	1,046	2
60621	CARBURANTS			2,122	3,958	1,866 *	0,000	9,880	9
60622	PRODUITS D'ENTRETIEN NON STOCKÉS			0,005					1
606262	PETIT MATÉRIEL HÔTELIER NON STOCKÉ			0,095	0,191	2,017 *	0,000	0,470	5
6068	AUTRES ACHATS NON STOCKÉS DE MATIÈRES ET FOURNITURES			0,028	0,033	1,205 *	0,000	0,093	3
613253	LOCATIONS MOBILIÈRES À CARACTÈRE NON MÉDICAL - MATÉRIELS DE TRANSPORT			1,271	0,873	0,687 *	0,000	2,982	4
613258	LOCATIONS MOBILIÈRES À CARACTÈRE NON MÉDICAL - AUTRES			0,081					1
615251	ENTRETIEN ET RÉPARATIONS SUR BIENS MOBILIERS À CARACTÈRE NON MÉDICAL - MATÉRIEL ET OUTIL			0,713	0,973	1,366 *	0,000	2,621	2
615258	ENTRETIEN ET RÉPARATIONS SUR BIENS MOBILIERS À CARACTÈRE NON MÉDICAL - AUTRES			1,959	5,389	2,751 *	0,000	12,522	8
615268	MAINTENANCE SUR BIENS À CARACTÈRE NON MÉDICAL - AUTRES			0,164	0,160	0,972 *	0,000	0,477	5
6163	PRIMES D'ASSURANCE - ASSURANCE TRANSPORT			1,779	3,017	1,696 *	0,000	7,692	14
618	DIVERS SERVICES EXTÉRIEURS			0,027	0,039	1,433 *	0,000	0,103	3
6243	TRANSPORTS ENTRE ÉTABLISSEMENTS			4,174	2,494	0,598 *	0,000	9,063	6
6245	TRANSPORTS D'USAGERS			27,087	37,324	1,378 *	0,000	100,242	15
6288	AUTRES PRESTATIONS DIVERSES À CARACTÈRE NON MÉDICAL			0,078	0,095	1,216 *	0,000	0,263	6
6523	CONTRIBUTIONS AUX GCS ET CHT À CARACTÈRE NON MÉDICAL			0,893					1
TOTAL TITRE 3				24,167	34,256	1,417 *	0,000	913,10	22
6811252	DOTATION AMORT. INSTALLATIONS TECHNIQUES, MATÉRIEL ET OUTILLAGE NON MÉDICAUX			0,201	0,209	1,037 *	0,000	0,611	13
6811282	DOTATION AMORT. MATÉRIELS DE TRANSPORT			1,886	1,377	0,730 *	0,000	4,585	14
6811288	DOTATION AMORT. DES IMMOBILISATIONS CORPORELLES - AUTRES			0,005					1
TOTAL TITRE 4				1,814	1,446	0,797 *	0,000	4,648	16
TOTAL BRUT				73,397	40,382	0,550 *	0,000	152,547	22
6419	REMBOURSEMENTS SUR RÉMUNÉRATIONS DU PERSONNEL NON MÉDICAL			0,127	0,143	1,133 *	0,000	0,408	14
64519	REMBOURSEMENTS SUR CHARGES DE SÉCURITÉ SOCIALE ET PRÉVOYANCE (PERS. NON MÉDICAL)			0,002					1
7474	SUBVENTION - FONDS POUR L'EMPLOI HOSPITALIER (FEH)			0,146	0,155	1,055 *	0,000	0,449	4
7541	REMBOURSEMENTS DE FRAIS - FORMATION PROFESSIONNELLE			0,028	0,037	1,327 *	0,000	0,100	2
7548	REMBOURSEMENTS DE FRAIS - AUTRES			0,124	0,234	1,889 *	0,000	0,581	5
758	PRODUITS DIVERS DE GESTION COURANTE			2,792	3,229	1,156 *	0,000	9,120	4
772	PRODUITS SUR EXERCICES ANTÉRIEURS			0,047	0,059	1,255 *	0,000	0,164	6
TOTAL PRODUITS DEDUCTIBLES				1,035	2,103	2,032 *	0,000	5,156	14
TOTAL NET				72,739	40,225	0,553 *	0,000	151,573	22
TOTAL GENERAL				72,739	40,225	0,553 *	0,000	151,573	22
Unités d'oeuvre : Nbre courses				14 901,886					

* Coefficient de variation supérieur à 0.300 donc l'intervalle de confiance est non significatif mais donné à titre indicatif.

TRANSPORT - TRANSPORT MOTORISE DES PATIENTS HORS SMUR 2013

Unités d'oeuvre : Nbre courses

Présentation Economique

Comparaison à l'échantillon National

COMPTES		ECHANTILLON NATIONAL (Coût de l'UO)									
N°	Libellé	%	COUT DE L'UO	%	MOYENNE	ECART- TYPE	COEF. VAR.	INTERVALLE		NB OBS	
								INF.	SUP.		
B20	TOTAL FRAIS DE PERSONNEL			65,87%	50,82	31,041	0,618 *	0,000		111,033	21
6245	TRANSPORTS D'USAGERS			25,39%	27,087	37,324	1,378 *	0,000		100,242	15
60261	CARBURANTS			1,79%	3,179	2,338	0,735 *	0,000		7,761	9
6811282	DOTATION AMORT. MATÉRIELS DE TRANSPORT			1,65%	1,886	1,377	0,730 *	0,000		4,585	14
6243	TRANSPORTS ENTRE ÉTABLISSEMENTS			1,57%	4,174	2,494	0,598 *	0,000		9,063	6
				96,26%							
6163	PRIMES D'ASSURANCE - ASSURANCE TRANSPORT			1,56%	1,779	3,017	1,696 *	0,000		7,692	14
60621	CARBURANTS			1,19%	2,122	3,958	1,866 *	0,000		9,880	9
615258	ENTRETIEN ET RÉPARATIONS SUR BIENS MOBILIERS À CARACTÈRE NON MÉDICAL - AUTRES			0,98%	1,959	5,389	2,751 *	0,000		12,522	8
613253	LOCATIONS MOBILIÈRES À CARACTÈRE NON MÉDICAL - MATÉRIELS DE TRANSPORT			0,32%	1,271	0,873	0,687 *	0,000		2,982	4
6811252	DOTATION AMORT. INSTALLATIONS TECHNIQUES, MATÉRIEL ET OUTILLAGE NON MÉDICAUX			0,16%	0,201	0,209	1,037 *	0,000		0,611	13
615251	ENTRETIEN ET RÉPARATIONS SUR BIENS MOBILIERS À CARACTÈRE NON MÉDICAL - MATÉRIEL ET OUTIL			0,09%	0,713	0,973	1,366 *	0,000		2,621	2
602668	AUTRES FOURNITURES HÔTELIÈRES			0,07%	0,210	0,465	2,211 *	0,000		1,121	5
6523	CONTRIBUTIONS AUX GCS ET CHT À CARACTÈRE NON MÉDICAL			0,06%	0,893	1
615268	MAINTENANCE SUR BIENS À CARACTÈRE NON MÉDICAL - AUTRES			0,05%	0,164	0,160	0,972 *	0,000		0,477	5
60268	AUTRES FOURNITURES CONSOMMABLES			0,05%	0,376	0,341	0,907 *	0,000		1,046	2
60262	PRODUITS D'ENTRETIEN			0,04%	0,039	0,073	1,903 *	0,000		0,182	15
606262	PETIT MATÉRIEL HÔTELIER NON STOCKÉ			0,03%	0,095	0,191	2,017 *	0,000		0,470	5
6288	AUTRES PRESTATIONS DIVERSES À CARACTÈRE NON MÉDICAL			0,03%	0,078	0,095	1,216 *	0,000		0,263	6
602662	PETIT MATÉRIEL HÔTELIER			0,01%	0,023	0,033	1,480 *	0,000		0,088	9
6068	AUTRES ACHATS NON STOCKÉS DE MATIÈRES ET FOURNITURES			0,01%	0,028	0,033	1,205 *	0,000		0,093	3
613258	LOCATIONS MOBILIÈRES À CARACTÈRE NON MÉDICAL - AUTRES			0,01%	0,081	1
618	DIVERS SERVICES EXTÉRIEURS			0,01%	0,027	0,039	1,433 *	0,000		0,103	3
602661	COUCHES, ALÈSES ET PRODUITS ABSORBANTS			0,00%	0,009	0,009	1,025 *	0,000		0,027	6
60622	PRODUITS D'ENTRETIEN NON STOCKÉS			0,00%	0,005	1
6811288	DOTATION AMORT. DES IMMOBILISATIONS CORPORELLES - AUTRES			0,00%	0,005	1
64519	REMBOURSEMENTS SUR CHARGES DE SÉCURITÉ SOCIALE ET PRÉVOYANCE (PERS. NON MÉDICAL)			0,00%	0,002	1
7541	REMBOURSEMENTS DE FRAIS - FORMATION PROFESSIONNELLE			0,00%	0,028	0,037	1,327 *	0,000		0,100	2
772	PRODUITS SUR EXERCICES ANTÉRIEURS			-0,02%	0,047	0,059	1,255 *	0,000		0,164	6
7474	SUBVENTION - FONDS POUR L'EMPLOI HOSPITALIER (FEH)			-0,04%	0,146	0,155	1,055 *	0,000		0,449	4
7548	REMBOURSEMENTS DE FRAIS - AUTRES			-0,04%	0,124	0,234	1,889 *	0,000		0,581	5
6419	REMBOURSEMENTS SUR RÉMUNÉRATIONS DU PERSONNEL NON MÉDICAL			-0,11%	0,127	0,143	1,133 *	0,000		0,408	14
758	PRODUITS DIVERS DE GESTION COURANTE			-0,70%	2,792	3,229	1,156 *	0,000		9,120	4
TOTAL GENERAL				100%	72,739	40,225	0,553 *	0,000	151,573	22	

* Coefficient de variation supérieur à 0.300 donc l'intervalle de confiance est non significatif mais donné à titre indicatif.

TRANSPORT - TRANSPORT MOTORISE DES PATIENTS HORS SMUR 2013

Unités d'oeuvre : Nbre courses

Présentation Agrégée

Comparaison à l'échantillon National

REGROUPEMENT DE COMPTES	COUT DE L'UO	ECHANTILLON NATIONAL (Coût de l'UO)					
		MOYENNE	MEDIANE	INTERVALLE		QUANTILES	
				INF.	SUP.	1er	3ème
PERSONNEL		50,192	45,670	0,000	111,033	29,830	56,074
AUTRES CHARGES DE PERSONNEL		0,006	0,006	.	.	0,006	0,006
CHARGES MÉDICALES	
CARBURANTS		2,982	1,767	0,000	9,391	0,585	4,157
TRANSPORTS PAR EXTÉRIEUR		26,960	12,997	0,000	97,505	8,118	26,857
AMORTISSEMENTS		1,814	1,352	0,000	4,648	0,504	3,018
AUTRES CHARGES DIRECTES		2,631	1,086	0,000	10,815	0,261	2,489
REMBOURSEMENTS FRAIS DE PERSONNEL		0,175	0,063	0,000	0,521	0,034	0,315
SUBVENTIONS REÇUES		0,146	0,111	0,000	0,449	0,039	0,254
AUTRES PRODUITS DÉDUCTIBLES		1,432	0,061	0,000	6,461	0,016	2,652
TOTAL GENERAL		72,739	65,527	0,000	151,573	40,495	97,560
UNITÉS D'OEUVRE : NBRE COURSES		14 901,89	8 381,50				

Répartition des Etablissements par Catégorie

Catégorie	Nombre	Moyenne UO	Coût Moyen	Coef. De Variation
CH	9	4 796,50	74,492	0,634
dont CH 1 ⁽¹⁾	1	824,50	123,209	.
dont CH 2 ⁽¹⁾	3	4 074,33	107,013	0,539
dont CH 3 ⁽¹⁾	3	5 867,00	56,255	0,180
dont CH 4 ⁽¹⁾	2	6 260,00	28,709	0,546
CHS	5	6 594,40	84,562	0,627
dont CHS 1 ⁽²⁾	2	3 495,50	61,261	0,838
dont CHS 2 ⁽²⁾	3	8 660,33	100,097	0,583
CHU	8	31 462,63	63,377	0,351
dont CHU 1 ⁽³⁾	7	30 645,14	62,051	0,381
dont CHU 2 ⁽³⁾	1	37 185,00	72,656	.
TOTAL	22	14 901,89	72,739	0,553

(1) : Sous-catégorie des CH en fonction du Budget d'exploitation (en K€)

- CH 1 : moins de 20 Millions de Budget
- CH 2 : de 20 à 70 Millions de Budget
- CH 3 : de 70 à 169 Millions de Budget
- CH 4 : plus de 170 Millions de Budget

(2) : Sous-catégorie des CHS en fonction du Budget d'exploitation (en K€)

- CHS 1 : moins de 70 Millions de Budget
- CHS 2 : plus de 70 Millions de Budget

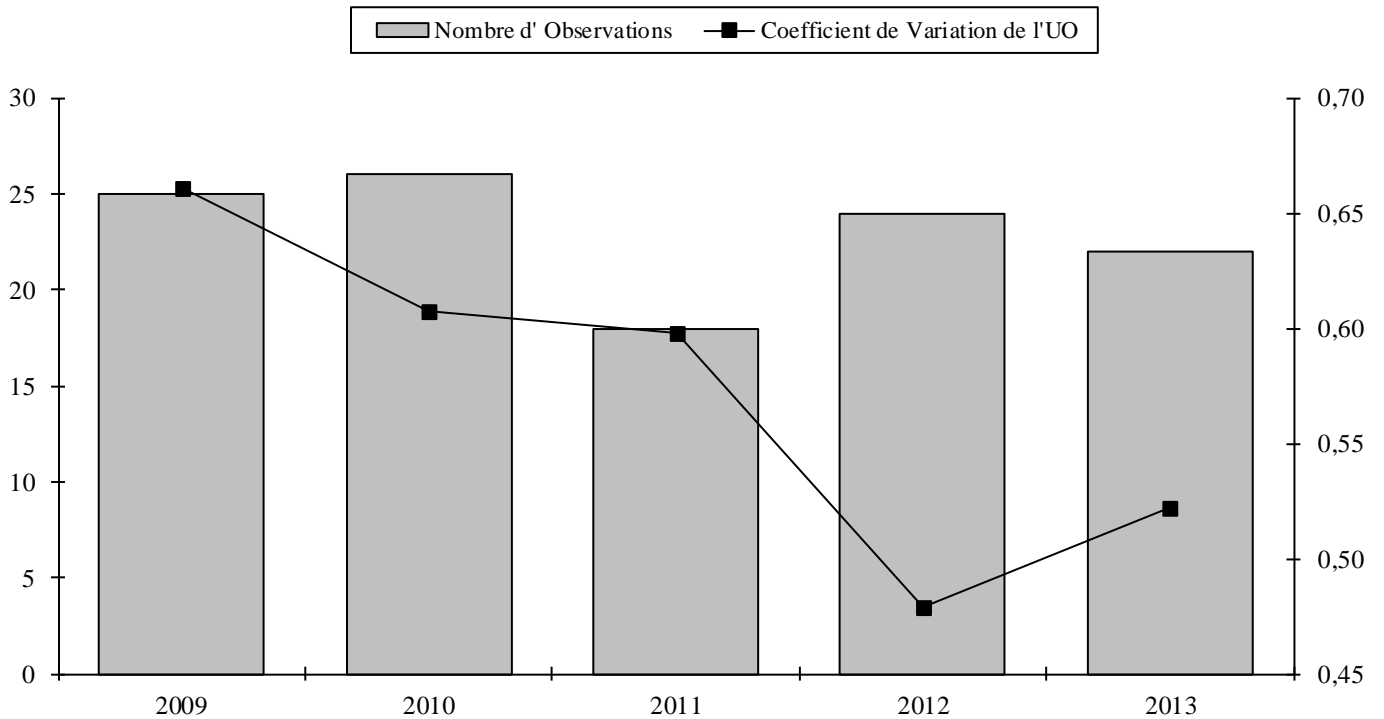
(3) : Sous-catégorie des CHU en fonction du Budget d'exploitation (en K€)

- CHU 1 : moins de 600 Millions de Budget
- CHU 2 : plus de 600 Millions de Budget

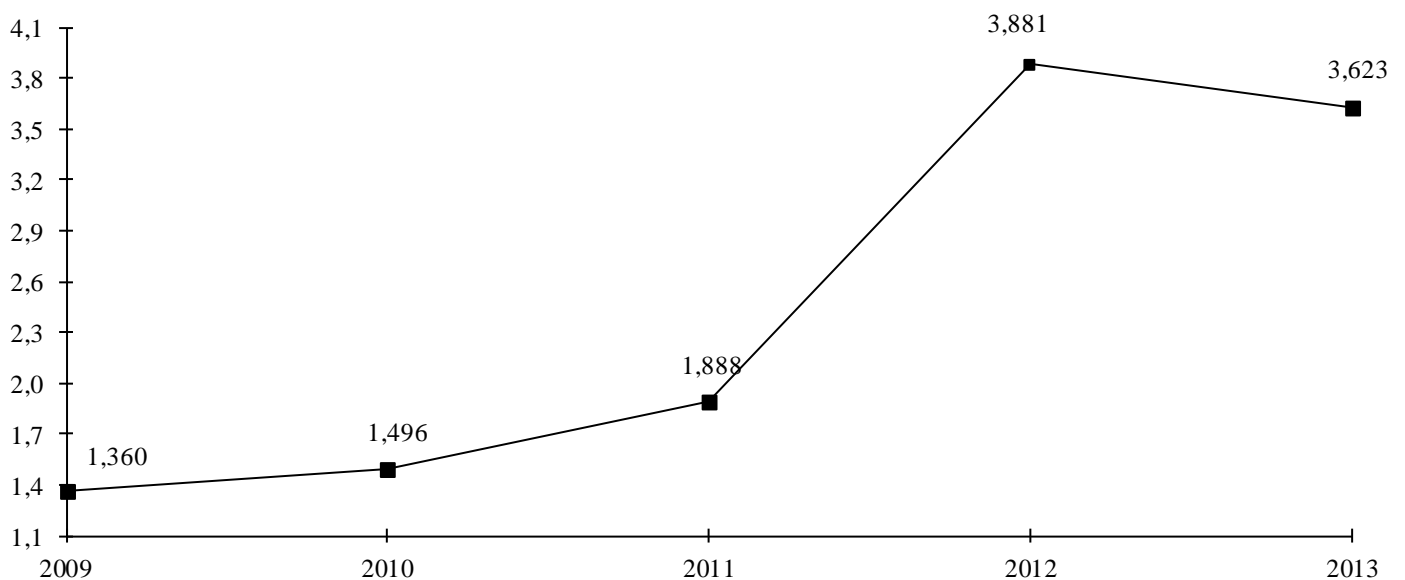
ACTIVITÉ TRANSPORT-TRANSPORT D'USAGERS

(UO : Km)

Evolution du nombre d'Etablissements de l'Echantillon et du Coefficient de Variation :



Evolution du Coût de l'Unité d'Oeuvre :



TRANSPORT - TRANSPORT MOTORISE DES PATIENTS HORS SMUR 2013

Unités d'oeuvre : Km parcourus

Présentation par Nature de Charges

Comparaison à l'échantillon National

COMPTES		ECHANTILLON NATIONAL (Coût de l'UO)							
N°	Libellé	TOTAL	COUT DEL'UO	MOYENNE	ECART- TYPE	COEF. VAR.	INTERVALLE		NB
							INF.	SUP.	OBS
B13	PERSONNEL NON MÉDICAL (Y COMPRIS 6721 ET 648 HORS 6481 ET 6482)			2,472	1,750	0,708 *	0,000	5,902	22
621	PERSONNEL EXTÉRIEUR À L'ÉTABLISSEMENT			0,000	1
TOTAL TITRE 1				2,472	1,750	0,708 *	0,000	5,902	22
613153	LOCATIONS MOBILIÈRES À CARACTÈRE MÉDICAL - MATÉRIELS DE TRANSPORT			0,006	1
TOTAL TITRE 2				0,006	1
6012	ACHATS STOCKÉS DE MATIÈRES ET FOURNITURES À CARACTÈRE HÔTELIER			0,004	1
60261	CARBURANTS			0,113	0,042	0,371 *	0,031	0,195	7
60262	PRODUITS D'ENTRETIEN			0,002	0,002	1,077 *	0,000	0,006	11
602661	COUCHES, ALÈSES ET PRODUITS ABSORBANTS			0,001	0,001	1,302 *	0,000	0,002	5
602662	PETIT MATÉRIEL HÔTELIER			0,001	0,002	1,462 *	0,000	0,006	6
602668	AUTRES FOURNITURES HÔTELIÈRES			0,003	0,007	1,929 *	0,000	0,017	4
60268	AUTRES FOURNITURES CONSOMMABLES			0,062	1
60621	CARBURANTS			0,082	0,057	0,695 *	0,000	0,193	14
60622	PRODUITS D'ENTRETIEN NON STOCKÉS			0,000	1
606262	PETIT MATÉRIEL HÔTELIER NON STOCKÉ			0,002	0,002	1,391 *	0,000	0,006	6
6068	AUTRES ACHATS NON STOCKÉS DE MATIÈRES ET FOURNITURES			0,001	0,001	0,957 *	0,000	0,004	4
613253	LOCATIONS MOBILIÈRES À CARACTÈRE NON MÉDICAL - MATÉRIELS DE TRANSPORT			0,121	0,131	1,079 *	0,000	0,377	7
613258	LOCATIONS MOBILIÈRES À CARACTÈRE NON MÉDICAL - AUTRES			0,006	1
615251	ENTRETIEN ET RÉPARATIONS SUR BIENS MOBILIERS À CARACTÈRE NON MÉDICAL - MATÉRIEL ET OUTILL			0,008	0,012	1,536 *	0,000	0,030	3
615258	ENTRETIEN ET RÉPARATIONS SUR BIENS MOBILIERS À CARACTÈRE NON MÉDICAL - AUTRES			0,062	0,147	2,369 *	0,000	0,350	6
615268	MAINTENANCE SUR BIENS À CARACTÈRE NON MÉDICAL - AUTRES			0,008	0,006	0,722 *	0,000	0,019	7
6163	PRIMES D'ASSURANCE - ASSURANCE TRANSPORT			0,107	0,117	1,096 *	0,000	0,336	17
618	DIVERS SERVICES EXTÉRIEURS			0,001	0,001	0,657 *	0,000	0,002	2
6243	TRANSPORTS ENTRE ÉTABLISSEMENTS			0,262	0,110	0,421 *	0,046	0,478	4
6245	TRANSPORTS D'USAGERS			1,296	1,450	1,119 *	0,000	4,139	13
6288	AUTRES PRESTATIONS DIVERSES À CARACTÈRE NON MÉDICAL			0,007	0,007	0,983 *	0,000	0,020	8
TOTAL TITRE 3				1,052	1,234	1,174 *	0,000	3,471	22
6811252	DOTATION AMORT. INSTALLATIONS TECHNIQUES, MATÉRIEL ET OUTILLAGE NON MÉDICAUX			0,011	0,015	1,305 *	0,000	0,040	11
6811282	DOTATION AMORT. MATÉRIELS DE TRANSPORT			0,173	0,222	1,284 *	0,000	0,608	14
6811288	DOTATION AMORT. DES IMMOBILISATIONS CORPORELLES - AUTRES			0,001	1
TOTAL TITRE 4				0,170	0,220	1,294 *	0,000	0,600	15
TOTAL BRUT				3,639	1,895	0,521 *	0,000	7,353	22
6319	REMBOURSEMENTS OBTENUS SUR IMPÔTS ET TAXES SUR RÉMUNÉRATIONS (ADMINISTRATION IMPÔTS)			0,015	0,004	0,285	0,007	0,023	2
6419	REMBOURSEMENTS SUR RÉMUNÉRATIONS DU PERSONNEL NON MÉDICAL			0,006	0,008	1,267 *	0,000	0,021	8
64519	REMBOURSEMENTS SUR CHARGES DE SÉCURITÉ SOCIALE ET PRÉVOYANCE (PERS. NON MÉDICAL)			0,000	1
7474	SUBVENTION - FONDS POUR L'EMPLOI HOSPITALIER (FEH)			0,007	0,006	0,909 *	0,000	0,018	4
7541	REMBOURSEMENTS DE FRAIS - FORMATION PROFESSIONNELLE			0,000	1
7548	REMBOURSEMENTS DE FRAIS - AUTRES			0,009	0,014	1,560 *	0,000	0,035	4
758	PRODUITS DIVERS DE GESTION COURANTE			0,067	0,097	1,445 *	0,000	0,258	3
772	PRODUITS SUR EXERCICES ANTÉRIEURS			0,004	0,006	1,464 *	0,000	0,017	5
TOTAL PRODUITS DEDUCTIBLES				0,030	0,048	1,595 *	0,000	0,125	12
TOTAL NET				3,623	1,891	0,522 *	0,000	7,331	22
TOTAL GENERAL				3,623	1,891	0,522 *	0,000	7,331	22
Unités d'oeuvre : Km parcourus				184 576,830					

* Coefficient de variation supérieur à 0.300 donc l'intervalle de confiance est non significatif mais donné à titre indicatif.

TRANSPORT - TRANSPORT MOTORISE DES PATIENTS HORS SMUR 2013

Unités d'oeuvre : Km parcourus

Présentation Economique

Comparaison à l'échantillon National

COMPTES		ECHANTILLON NATIONAL (Coût de l'UO)								
N°	Libellé	%	COUT DE L'UO	%	MOYENNE	ECART- TYPE	COEF. VAR.	INTERVALLE		NB
								INF.	SUP.	OBS
B20	TOTAL FRAIS DE PERSONNEL			68,23%	2,472	1,750	0,708 *	0,000	5,902	22
6245	TRANSPORTS D'USAGERS			21,14%	1,296	1,450	1,119 *	0,000	4,439	13
6811282	DOTATION AMORT. MATÉRIELS DE TRANSPORT			3,04%	0,173	0,222	1,284 *	0,000	0,608	14
6163	PRIMES D'ASSURANCE - ASSURANCE TRANSPORT			2,28%	0,107	0,117	1,096 *	0,000	0,336	17
60621	CARBURANTS			1,43%	0,082	0,057	0,695 *	0,000	0,193	14
				96,12%						
6243	TRANSPORTS ENTRE ÉTABLISSEMENTS			1,32%	0,262	0,110	0,421 *	0,046	0,478	4
613253	LOCATIONS MOBILIÈRES À CARACTÈRE NON MÉDICAL - MATÉRIELS DE TRANSPORT			1,06%	0,121	0,131	1,079 *	0,000	0,377	7
60261	CARBURANTS			0,99%	0,113	0,042	0,371 *	0,031	0,195	7
615258	ENTRETIEN ET RÉPARATIONS SUR BIENS MOBILIERS À CARACTÈRE NON MÉDICAL - AUTRES			0,47%	0,062	0,147	2,369 *	0,000	0,350	6
6811252	DOTATION AMORT. INSTALLATIONS TECHNIQUES, MATÉRIEL ET OUTILLAGE NON MÉDICAUX			0,15%	0,011	0,015	1,305 *	0,000	0,040	11
60268	AUTRES FOURNITURES CONSOMMABLES			0,08%	0,062					1
615268	MAINTENANCE SUR BIENS À CARACTÈRE NON MÉDICAL - AUTRES			0,07%	0,008	0,006	0,722 *	0,000	0,019	7
6288	AUTRES PRESTATIONS DIVERSES À CARACTÈRE NON MÉDICAL			0,07%	0,007	0,007	0,983 *	0,000	0,020	8
615251	ENTRETIEN ET RÉPARATIONS SUR BIENS MOBILIERS À CARACTÈRE NON MÉDICAL - MATÉRIEL ET OUTIL			0,03%	0,008	0,012	1,536 *	0,000	0,030	3
60262	PRODUITS D'ENTRETIEN			0,03%	0,002	0,002	1,077 *	0,000	0,006	11
602668	AUTRES FOURNITURES HÔTELIÈRES			0,02%	0,003	0,007	1,929 *	0,000	0,017	4
606262	PETIT MATÉRIEL HÔTELIER NON STOCKÉ			0,01%	0,002	0,002	1,391 *	0,000	0,006	6
602662	PETIT MATÉRIEL HÔTELIER			0,01%	0,001	0,002	1,462 *	0,000	0,006	6
613258	LOCATIONS MOBILIÈRES À CARACTÈRE NON MÉDICAL - AUTRES			0,01%	0,006					1
6068	AUTRES ACHATS NON STOCKÉS DE MATIÈRES ET FOURNITURES			0,01%	0,001	0,001	0,957 *	0,000	0,004	4
613153	LOCATIONS MOBILIÈRES À CARACTÈRE MÉDICAL - MATÉRIELS DE TRANSPORT			0,01%	0,006					1
6012	ACHATS STOCKÉS DE MATIÈRES ET FOURNITURES À CARACTÈRE HÔTELIER			0,01%	0,004					1
602661	COUCHES, ALÈSES ET PRODUITS ABSORBANTS			0,00%	0,001	0,001	1,302 *	0,000	0,002	5
618	DIVERS SERVICES EXTÉRIEURS			0,00%	0,001	0,001	0,657 *	0,000	0,002	2
6811288	DOTATION AMORT. DES IMMOBILISATIONS CORPORELLES - AUTRES			0,00%	0,001					1
60622	PRODUITS D'ENTRETIEN NON STOCKÉS			0,00%	0,000					1
7541	REMBOURSEMENTS DE FRAIS - FORMATION PROFESSIONNELLE			0,00%	0,000					1
64519	REMBOURSEMENTS SUR CHARGES DE SÉCURITÉ SOCIALE ET PRÉVOYANCE (PERS. NON MÉDICAL)			0,00%	0,000					1
772	PRODUITS SUR EXERCICES ANTÉRIEURS			-0,03%	0,004	0,006	1,464 *	0,000	0,017	5
7474	SUBVENTION - FONDS POUR L'EMPLOI HOSPITALIER (FEH)			-0,03%	0,007	0,006	0,909 *	0,000	0,018	4
6319	REMBOURSEMENTS OBTENUS SUR IMPÔTS ET TAXES SUR RÉMUNÉRATIONS (ADMINISTRATION IMPÔTS)			-0,04%	0,015	0,004	0,285	0,007	0,023	2
7548	REMBOURSEMENTS DE FRAIS - AUTRES			-0,04%	0,009	0,014	1,560 *	0,000	0,035	4
6419	REMBOURSEMENTS SUR RÉMUNÉRATIONS DU PERSONNEL NON MÉDICAL			-0,06%	0,006	0,008	1,267 *	0,000	0,021	8
758	PRODUITS DIVERS DE GESTION COURANTE			-0,25%	0,067	0,097	1,445 *	0,000	0,258	3
TOTAL GENERAL				100%	3,623	1,891	0,522 *	0,000	7,331	22

* Coefficient de variation supérieur à 0.300 donc l'intervalle de confiance est non significatif mais donné à titre indicatif.

TRANSPORT - TRANSPORT MOTORISE DES PATIENTS HORS SMUR 2013

Unités d'oeuvre : Km parcourus

Présentation Agrégée

Comparaison à l'échantillon National

REGROUPEMENT DE COMPTES	COUT DE L'UO	ECHANTILLON NATIONAL (Coût de l'UO)					
		MOYENNE	MEDIANE	INTERVALLE		QUARTILES	
				INF.	SUP.	1er	3ème
PERSONNEL		2,472	2,436	0,000	5,902	1,038	3,300
AUTRES CHARGES DE PERSONNEL		0,000	0,000	.	.	0,000	0,000
CHARGES MÉDICALES		0,006	0,006	.	.	0,006	0,006
CARBURANTS		0,107	0,102	0,026	0,189	0,085	0,125
TRANSPORTS PAR EXTÉRIEUR		1,279	0,778	0,000	4,057	0,286	1,425
AMORTISSEMENTS		0,170	0,115	0,000	0,600	0,059	0,178
AUTRES CHARGES DIRECTES		0,165	0,111	0,000	0,486	0,063	0,235
REMBOURSEMENTS FRAIS DE PERSONNEL		0,011	0,013	0,000	0,030	0,002	0,017
SUBVENTIONS REÇUES		0,007	0,006	0,000	0,018	0,003	0,010
AUTRES PRODUITS DÉDUCTIBLES		0,037	0,010	0,000	0,174	0,002	0,023
TOTAL GENERAL		3,623	3,288	0,000	7,331	2,502	4,413
UNITÉS D'OEUVRE : KM PARCOURUS		184 576,83	151 289,50				

Répartition des Etablissements par Catégorie

Catégorie	Nombre	Moyenne UO	Coût Moyen	Coef. De Variation
CH	8	59 892,78	3,684	0,387
dont CH 1 ⁽¹⁾	1	27 637,25	3,676	.
dont CH 2 ⁽¹⁾	1	50 573,00	3,741	.
dont CH 3 ⁽¹⁾	2	35 431,50	3,833	0,214
dont CH 4 ⁽¹⁾	4	82 517,25	3,598	0,589
CHS	8	208 166,63	2,128	0,361
dont CHS 1 ⁽²⁾	3	113 182,33	1,890	0,531
dont CHS 2 ⁽²⁾	5	265 157,20	2,272	0,300
CHU	6	319 369,17	5,534	0,333
dont CHU 1 ⁽³⁾	4	330 840,75	4,965	0,407
dont CHU 2 ⁽³⁾	2	296 426,00	6,670	0,140
TOTAL	22	184 576,83	3,623	0,522

(1) : Sous-catégorie des CH en fonction du Budget d'exploitation (en K€)

- CH 1 : moins de 20 Millions de Budget
- CH 2 : de 20 à 70 Millions de Budget
- CH 3 : de 70 à 169 Millions de Budget
- CH 4 : plus de 170 Millions de Budget

(2) : Sous-catégorie des CHS en fonction du Budget d'exploitation (en K€)

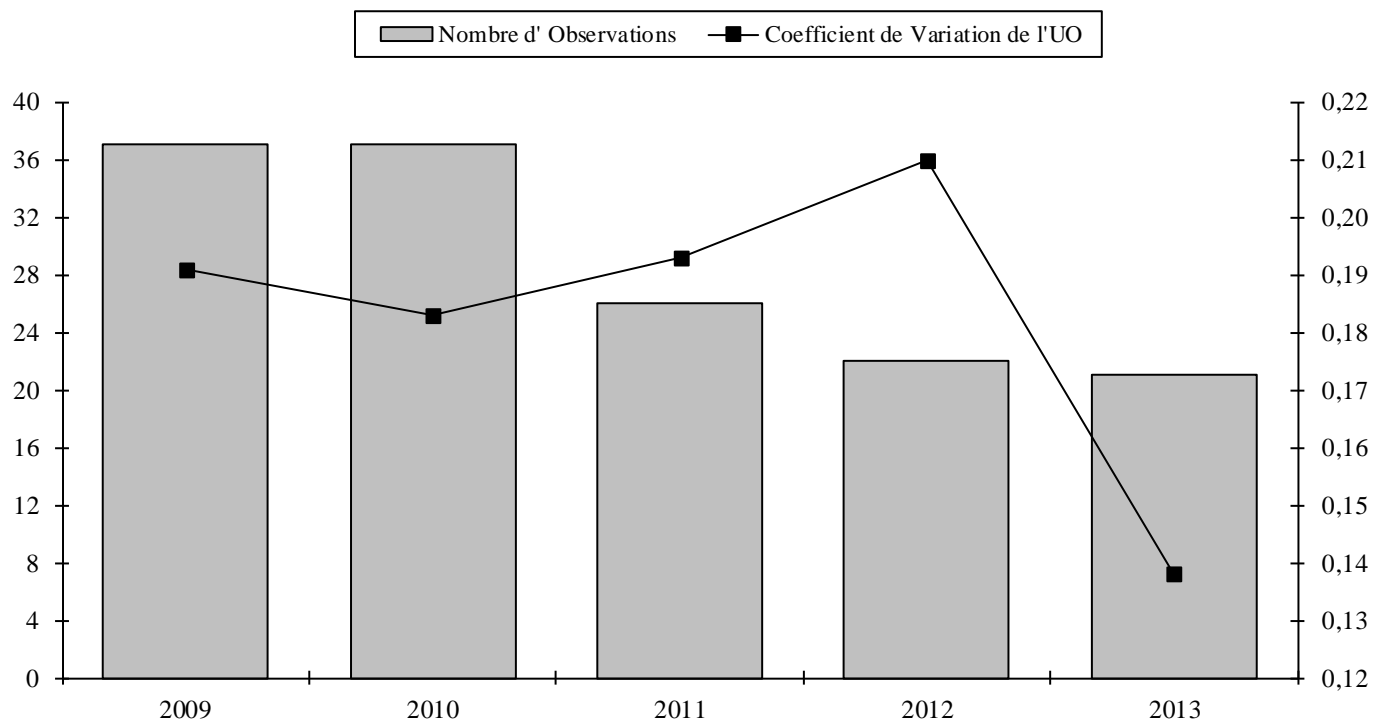
- CHS 1 : moins de 70 Millions de Budget
- CHS 2 : plus de 70 Millions de Budget

(3) : Sous-catégorie des CHU en fonction du Budget d'exploitation (en K€)

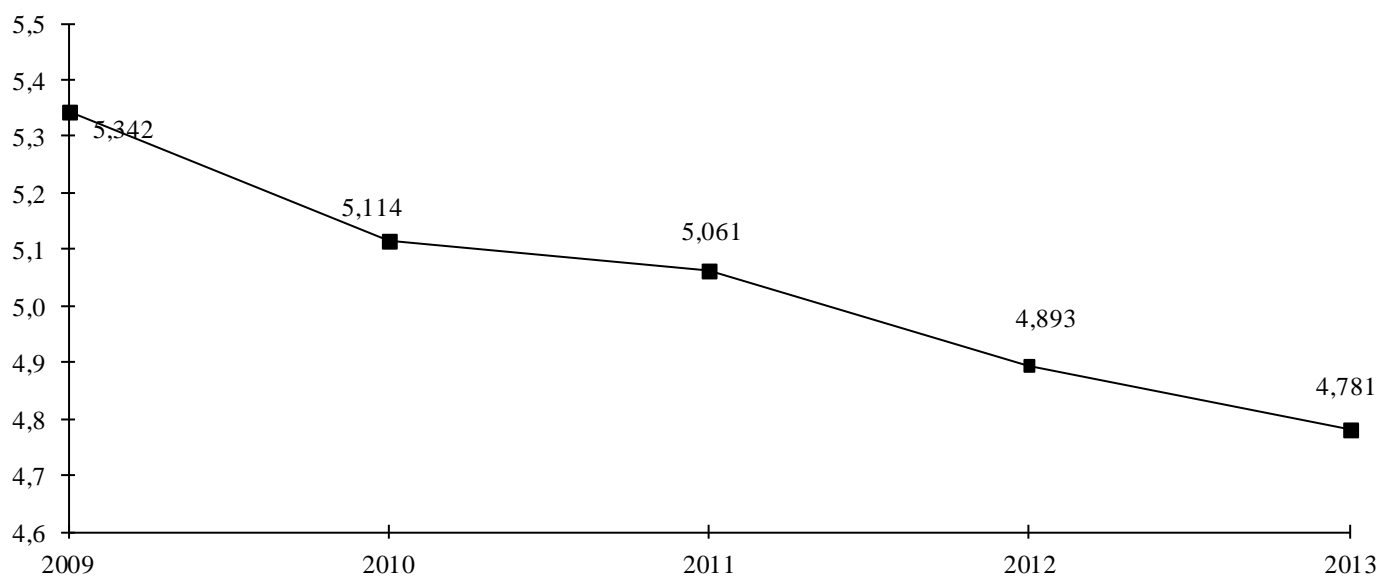
- CHU 1 : moins de 600 Millions de Budget
- CHU 2 : plus de 600 Millions de Budget

ACTIVITÉ CUISINES (préparation)

Evolution du nombre d'Etablissements de l'Echantillon et du Coefficient de Variation :



Evolution du Coût de l'Unité d'Oeuvre :



CUISINE (PREPARATION) 2013

Unités d'oeuvre : Nbre de repas produits

Présentation par Nature de Charges

Comparaison à l'échantillon National

COMPTES		ECHANTILLON NATIONAL (Coût de l'UO)							
N°	Libellé	TOTAL	COUT DEL'UO	MOYENNE	ECART- TYPE	COEF. VAR.	INTERVALLE		NB OBS
							INF.	SUP.	
B13	PERSONNEL NON MÉDICAL (Y COMPRIS 6721 ET 648 HORS 6481 ET 6482)			2,084	0,467	0,224	1,169	2,999	21
B15	PERSONNEL EMPLOIS AIDÉS (6416 ET 6417)			0,039	0,042	1,094 *	0,000	0,122	10
621	PERSONNEL EXTÉRIEUR À L'ÉTABLISSEMENT			0,001					1
TOTAL TITRE 1				2,102	0,467	0,222	1,188	3,017	21
6012	ACHATS STOCKÉS DE MATIÈRES ET FOURNITURES À CARACTÈRE HÔTELIER			2,017					1
6023	ALIMENTATION STOCKABLES			2,224	0,342	0,154	1,552	2,895	20
60261	COMBUSTIBLES			0,000	0,001	1,139 *	0,000	0,002	3
60262	PRODUITS D'ENTRETIEN			0,031	0,022	0,720 *	0,000	0,075	16
60263	FOURNITURES D'ATELIERS			0,018	0,016	0,867 *	0,000	0,048	12
602661	COUCHES, ALÈSES ET PRODUITS ABSORBANTS			0,002	0,003	1,421 *	0,000	0,008	3
602662	PETIT MATÉRIEL HÔTELIER			0,154	0,087	0,569 *	0,000	0,325	17
602664	MATÉRIEL ET FOURNITURES À USAGE UNIQUE STÉRILE (BLOUSE, CHARLOTTE...)			0,003	0,001	0,223	0,002	0,004	3
602668	AUTRES FOURNITURES HÔTELIÈRES			0,016	0,034	2,158 *	0,000	0,082	11
60268	AUTRES FOURNITURES CONSOMMABLES			0,001	0,001	1,218 *	0,000	0,003	3
6028	AUTRES FOURNITURES SUIVIES EN STOCK			0,002					1
60621	COMBUSTIBLES			0,012	0,005	0,451 *	0,001	0,022	4
60622	PRODUITS D'ENTRETIEN NON STOCKÉS			0,020	0,015	0,737 *	0,000	0,049	4
60623	FOURNITURES D'ATELIERS NON STOCKÉES			0,029	0,020	0,703 *	0,000	0,069	10
606262	PETIT MATÉRIEL HÔTELIER NON STOCKÉ			0,021	0,042	2,045 *	0,000	0,103	13
606268	AUTRES FOURNITURES CONSOMMABLES NON STOCKÉES			0,039	0,081	2,095 *	0,000	0,198	5
6063	ALIMENTATION NON STOCKABLE			0,041	0,050	1,204 *	0,000	0,139	6
6068	AUTRES ACHATS NON STOCKÉS DE MATIÈRES ET FOURNITURES			0,028	0,082	2,919 *	0,000	0,189	13
61228	CRÉDIT-BAIL MOBILIER - AUTRES			0,008					1
613252	LOCATIONS MOBILIÈRES À CARACTÈRE NON MÉDICAL - EQUIPEMENTS			0,003	0,004	1,092 *	0,000	0,10	10
613258	LOCATIONS MOBILIÈRES À CARACTÈRE NON MÉDICAL - AUTRES			0,004	0,003	0,735 *	0,000	0,009	6
615251	ENTRETIEN ET RÉPARATIONS SUR BIENS MOBILIERS À CARACTÈRE NON MÉDICAL - MATÉRIEL ET OUTILLAGE			0,023	0,020	0,901 *	0,000	0,063	8
615258	ENTRETIEN ET RÉPARATIONS SUR BIENS MOBILIERS À CARACTÈRE NON MÉDICAL - AUTRES			0,032	0,029	0,883 *	0,000	0,088	14
615268	MAINTENANCE SUR BIENS À CARACTÈRE NON MÉDICAL - AUTRES			0,048	0,052	1,095 *	0,000	0,151	19
618	DIVERS SERVICES EXTÉRIEURS			0,001	0,001	1,242 *	0,000	0,002	13
6286	PARTICIPATION AUX CHARGES COMMUNES (CRA)			0,057	0,035	0,618 *	0,000	0,125	2
6288	AUTRES PRESTATIONS DIVERSES À CARACTÈRE NON MÉDICAL			0,022	0,022	0,994 *	0,000	0,065	18
TOTAL TITRE 3				2,554	0,363	0,142	1,842	3,265	21
6811252	DOTATION AMORT. INSTALLATIONS TECHNIQUES, MATÉRIEL ET OUTILLAGE NON MÉDICAUX			0,146	0,099	0,677 *	0,000	0,339	21
6811288	DOTATION AMORT. DES IMMOBILISATIONS CORPORELLES - AUTRES			0,003	0,003	0,974 *	0,000	0,009	3
TOTAL TITRE 4				0,146	0,098	0,673 *	0,000	0,339	21
TOTAL BRUT				4,802	0,658	0,137	3,513	6,091	21
609	RABAIS, REMISES ET RISTOURNES OBTENUS SUR ACHATS			0,000	0,000	1,126 *	0,000	0,001	2
6419	REMBOURSEMENTS SUR RÉMUNÉRATIONS DU PERSONNEL NON MÉDICAL			0,017	0,026	1,467 *	0,000	0,067	19
64519	REMBOURSEMENTS SUR CHARGES DE SÉCURITÉ SOCIALE ET PRÉVOYANCE (PERS. NON MÉDICAL)			0,001	0,001	1,145 *	0,000	0,002	2
64719	REMBOURSEMENTS SUR AUTRES CHARGES SOCIALES (PERS. NON MÉDICAL)			0,003	0,004	1,407 *	0,000	0,012	2
7474	SUBVENTION - FONDS POUR L'EMPLOI HOSPITALIER (FEH)			0,003	0,002	0,893 *	0,000	0,008	5
7476	SUBVENTION - FONDS D'INSERTION POUR LES PERSONNES HANDICAPÉES DANS LA FONCTION PUBLIQUE			0,001					1
7484	AUTRE SUBVENTION - AIDE FORFAITAIRE À L'APPRENTISSAGE			0,002					1
7541	REMBOURSEMENTS DE FRAIS - FORMATION PROFESSIONNELLE			0,004	0,004	1,104 *	0,000	0,013	4
7548	REMBOURSEMENTS DE FRAIS - AUTRES			0,004	0,004	1,139 *	0,000	0,012	5
758	PRODUITS DIVERS DE GESTION COURANTE			0,003	0,007	2,332 *	0,000	0,017	7
772	PRODUITS SUR EXERCICES ANTÉRIEURS			0,004	0,005	1,300 *	0,000	0,014	11
TOTAL PRODUITS DEDUCTIBLES				0,023	0,032	1,426 *	0,000	0,086	20
TOTAL NET				4,781	0,660	0,138	3,487	6,074	21
TOTAL GENERAL				4,781	0,660	0,138	3,487	6,074	21
Unités d'oeuvre : Nbre de repas produits				883 431286					

* Coefficient de variation supérieur à 0.300 donc l'intervalle de confiance est non significatif mais donné à titre indicatif.

CUISINE (PREPARATION) 2013

Unités d'oeuvre : Nbre de repas produits

Présentation Economique

Comparaison à l'échantillon National

COMPTES		ECHANTILLON NATIONAL (Coût de l'UO)								
N°	Libellé	%	COUT DE L'UO	%	MOYENNE	ECART- TYPE	COEF. VAR.	INTERVALLE		NB
								INF.	SUP.	OBS
6023	ALIMENTATION STOCKABLES			44,30%	2,224	0,342	0,154	1,552	2,895	20
B20	TOTAL FRAIS DE PERSONNEL			43,98%	2,102	0,467	0,222	1,188	3,017	21
6811252	DOTATION AMORT. INSTALLATIONS TECHNIQUES, MATÉRIEL ET OUTILLAGE NON MÉDICAUX			3,05%	0,146	0,099	0,677 *	0,000	0,339	21
602662	PETIT MATÉRIEL HÔTELIER			2,60%	0,154	0,087	0,569 *	0,000	0,325	17
6012	ACHATS STOCKÉS DE MATIÈRES ET FOURNITURES À CARACTÈRE HÔTELIER			2,0%	2,017	1
				95,93%						
615268	MAINTENANCE SUR BIENS À CARACTÈRE NON MÉDICAL - AUTRES			0,9%	0,048	0,052	1,095 *	0,000	0,151	19
60262	PRODUITS D'ENTRETIEN			0,50%	0,031	0,022	0,720 *	0,000	0,075	16
615258	ENTRETIEN ET RÉPARATIONS SUR BIENS MOBILIERS À CARACTÈRE NON MÉDICAL - AUTRES			0,45%	0,032	0,029	0,883 *	0,000	0,088	14
6288	AUTRES PRESTATIONS DIVERSES À CARACTÈRE NON MÉDICAL			0,40%	0,022	0,022	0,994 *	0,000	0,065	18
6068	AUTRES ACHATS NON STOCKÉS DE MATIÈRES ET FOURNITURES			0,36%	0,028	0,082	2,919 *	0,000	0,189	13
60623	FOURNITURES D'ATELIERS NON STOCKÉES			0,29%	0,029	0,020	0,703 *	0,000	0,069	10
606262	PETIT MATÉRIEL HÔTELIER NON STOCKÉ			0,27%	0,021	0,042	2,045 *	0,000	0,103	13
6063	ALIMENTATION NON STOCKABLE			0,25%	0,041	0,050	1,204 *	0,000	0,139	6
60263	FOURNITURES D'ATELIERS			0,22%	0,018	0,016	0,867 *	0,000	0,048	12
606268	AUTRES FOURNITURES CONSOMMABLES NON STOCKÉES			0,19%	0,039	0,081	2,095 *	0,000	0,198	5
615251	ENTRETIEN ET RÉPARATIONS SUR BIENS MOBILIERS À CARACTÈRE NON MÉDICAL - MATÉRIEL ET OUTIL			0,18%	0,023	0,020	0,901 *	0,000	0,063	8
602668	AUTRES FOURNITURES HÔTELIÈRES			0,17%	0,016	0,034	2,158 *	0,000	0,082	11
6286	PARTICIPATION AUX CHARGES COMMUNES (CRA)			0,1%	0,057	0,035	0,618 *	0,000	0,125	2
60622	PRODUITS D'ENTRETIEN NON STOCKÉS			0,08%	0,020	0,015	0,737 *	0,000	0,049	4
60621	COMBUSTIBLES			0,05%	0,012	0,005	0,451 *	0,001	0,022	4
613252	LOCATIONS MOBILIÈRES À CARACTÈRE NON MÉDICAL - EQUIPEMENTS			0,03%	0,003	0,004	1,092 *	0,000	0,010	10
613258	LOCATIONS MOBILIÈRES À CARACTÈRE NON MÉDICAL - AUTRES			0,02%	0,004	0,003	0,735 *	0,000	0,009	6
6811288	DOTATION AMORT. DES IMMOBILISATIONS CORPORELLES - AUTRES			0,0%	0,003	0,003	0,974 *	0,000	0,009	3
602664	MATÉRIEL ET FOURNITURES À USAGE UNIQUE STÉRILE (BLOUSE, CHARLOTTE...)			0,0%	0,003	0,001	0,223	0,002	0,004	3
61228	CRÉDIT-BAIL MOBILIER - AUTRES			0,0%	0,008	1
618	DIVERS SERVICES EXTÉRIEURS			0,0%	0,001	0,001	1,242 *	0,000	0,002	13
602661	COUCHES, ALÈSES ET PRODUITS ABSORBANTS			0,0%	0,002	0,003	1,421 *	0,000	0,008	3
60268	AUTRES FOURNITURES CONSOMMABLES			0,00%	0,001	0,001	1,218 *	0,000	0,003	3
6028	AUTRES FOURNITURES SUIVIES EN STOCK			0,00%	0,002	1
60261	COMBUSTIBLES			0,00%	0,000	0,001	1,139 *	0,000	0,002	3
609	RABAIS, REMISES ET RISTOURNES OBTENUS SUR ACHATS			0,00%	0,000	0,000	1,126 *	0,000	0,001	2
7476	SUBVENTION - FONDS D'INSERTION POUR LES PERSONNES HANDICAPÉES DANS LA FONCTION PUBLIQUE			0,00%	0,001	1
64519	REMBOURSEMENTS SUR CHARGES DE SÉCURITÉ SOCIALE ET PRÉVOYANCE (PERS. NON MÉDICAL)			0,00%	0,001	0,001	1,145 *	0,000	0,002	2
7484	AUTRE SUBVENTION - AIDE FORFAITAIRE À L'APPRENTISSAGE			0,00%	0,002	1
64719	REMBOURSEMENTS SUR AUTRES CHARGES SOCIALES (PERS. NON MÉDICAL)			-0,0%	0,003	0,004	1,407 *	0,000	0,012	2
7474	SUBVENTION - FONDS POUR L'EMPLOI HOSPITALIER (FEH)			-0,0%	0,003	0,002	0,893 *	0,000	0,008	5
7541	REMBOURSEMENTS DE FRAIS - FORMATION PROFESSIONNELLE			-0,02%	0,004	0,004	1,104 *	0,000	0,013	4
7548	REMBOURSEMENTS DE FRAIS - AUTRES			-0,02%	0,004	0,004	1,139 *	0,000	0,012	5
758	PRODUITS DIVERS DE GESTION COURANTE			-0,02%	0,003	0,007	2,332 *	0,000	0,017	7
772	PRODUITS SUR EXERCICES ANTÉRIEURS			-0,04%	0,004	0,005	1,300 *	0,000	0,014	11
6419	REMBOURSEMENTS SUR RÉMUNÉRATIONS DU PERSONNEL NON MÉDICAL			-0,33%	0,017	0,026	1,467 *	0,000	0,067	19
TOTAL GENERAL				100%	4,781	0,660	0,138	3,487	6,074	21

* Coefficient de variation supérieur à 0.300 donc l'intervalle de confiance est non significatif mais donné à titre indicatif.

CUISINE (PREPARATION) 2013

Unités d'oeuvre : Nbre de repas produits

Présentation Agrégée

Comparaison à l'échantillon National

REGROUPEMENT DE COMPTES	COUT DE L'UO	ECHANTILLON NATIONAL (Coût de l'UO)					
		MOYENNE	MEDIANE	INTERVALLE		QUARTILES	
				INF.	SUP.	1er	3ème
PERSONNEL		2,102	2,070	1,188	3,017	1,765	2,403
AUTRES CHARGES DE PERSONNEL		0,001	0,001	.	.	0,001	0,001
ALIMENTATION (STOCKABLE ET NON STOCKABLE)		2,236	2,235	1,530	2,942	1,993	2,429
COMBUSTIBLES		0,007	0,008	0,000	0,021	0,000	0,010
AMORTISSEMENTS		0,146	0,134	0,000	0,339	0,075	0,190
AUTRES CHARGES DIRECTES		0,422	0,330	0,000	1,337	0,278	0,392
REMBOURSEMENTS FRAIS DE PERSONNEL		0,020	0,011	0,000	0,078	0,004	0,019
SUBVENTIONS REÇUES		0,002	0,001	0,000	0,006	0,001	0,003
AUTRES PRODUITS DÉDUCTIBLES		0,005	0,001	0,000	0,017	0,000	0,007
TOTAL GENERAL		4,781	4,754	3,487	6,074	4,248	5,146
UNITÉS D'OEUVRE : NBRE DE REPAS PRODUITS		883 431,29	636 887,00				

Répartition des Etablissements par Catégorie

Catégorie	Nombre	Moyenne UO	Coût Moyen	Coef. De Variation
CH	11	790 934,09	4,611	0,126
dont CH 1 ⁽¹⁾	2	533 703,00	4,637	0,155
dont CH 2 ⁽¹⁾	0	.	.	.
dont CH 3 ⁽¹⁾	7	708 109,43	4,683	0,142
dont CH 4 ⁽¹⁾	2	1 338 051,50	4,333	0,028
CHS	5	383 336,80	5,348	0,152
dont CHS 1 ⁽²⁾	3	336 631,00	5,764	0,118
dont CHS 2 ⁽²⁾	2	453 395,50	4,723	0,138
CHU	5	1 587 019,60	4,587	0,082
dont CHU 1 ⁽³⁾	3	1 308 868,67	4,452	0,102
dont CHU 2 ⁽³⁾	2	2 004 246,00	4,788	0,030
TOTAL	21	883 431,29	4,781	0,138

(1) : Sous-catégorie des CH en fonction du Budget d'exploitation (en K€)

CH 1 : moins de 20 Millions de Budget

CH 2 : de 20 à 70 Millions de Budget

CH 3 : de 70 à 169 Millions de Budget

CH 4 : plus de 170 Millions de Budget

(2) : Sous-catégorie des CHS en fonction du Budget d'exploitation (en K€)

CHS 1 : moins de 70 Millions de Budget

CHS 2 : plus de 70 Millions de Budget

(3) : Sous-catégorie des CHU en fonction du Budget d'exploitation (en K€)

CHU 1 : moins de 600 Millions de Budget

CHU 2 : plus de 600 Millions de Budget