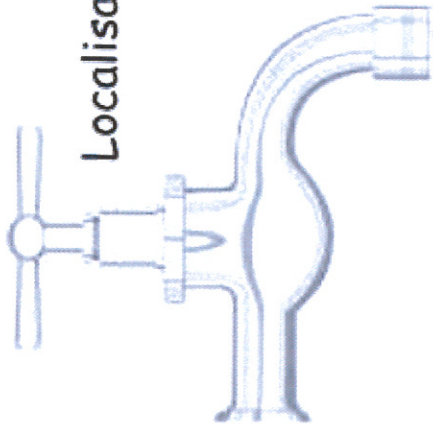
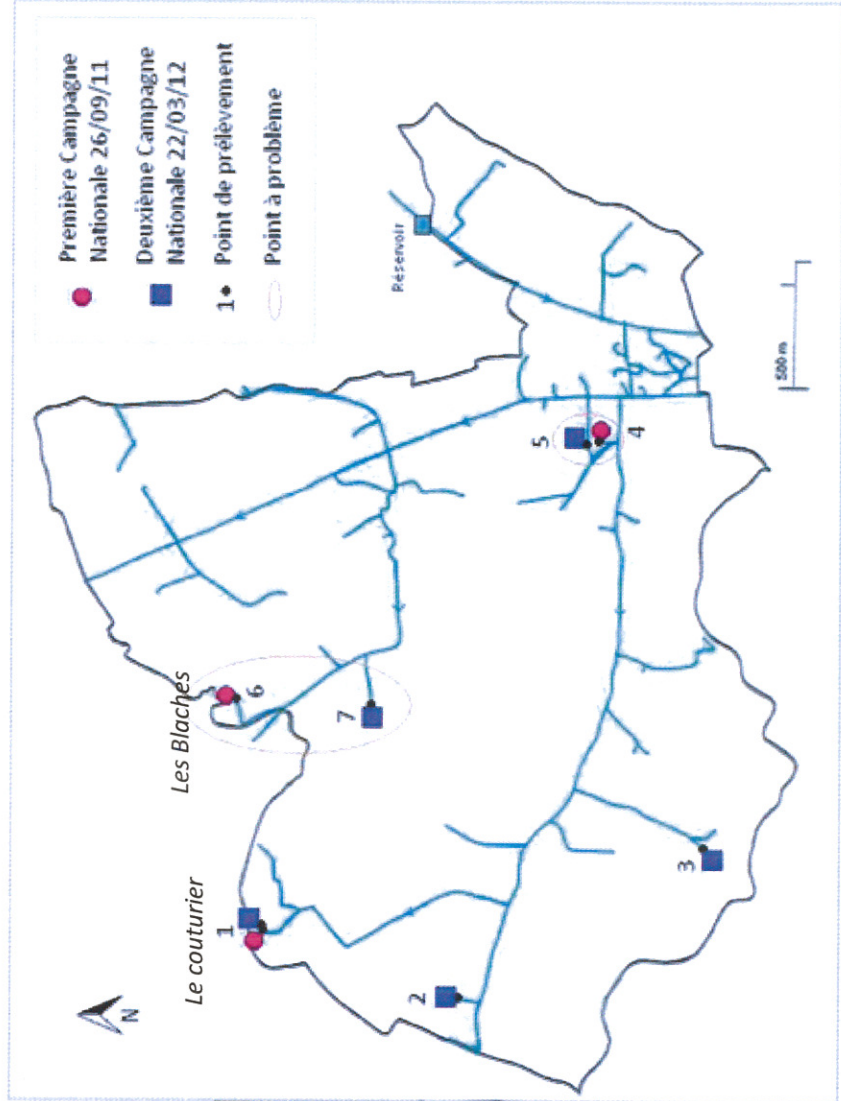


• *Points de prélèvements des 2 Campagnes Nationales*

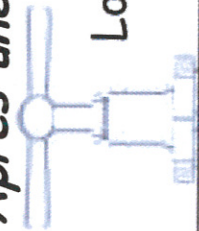


Localisation des points de prélèvements et résultats associés :

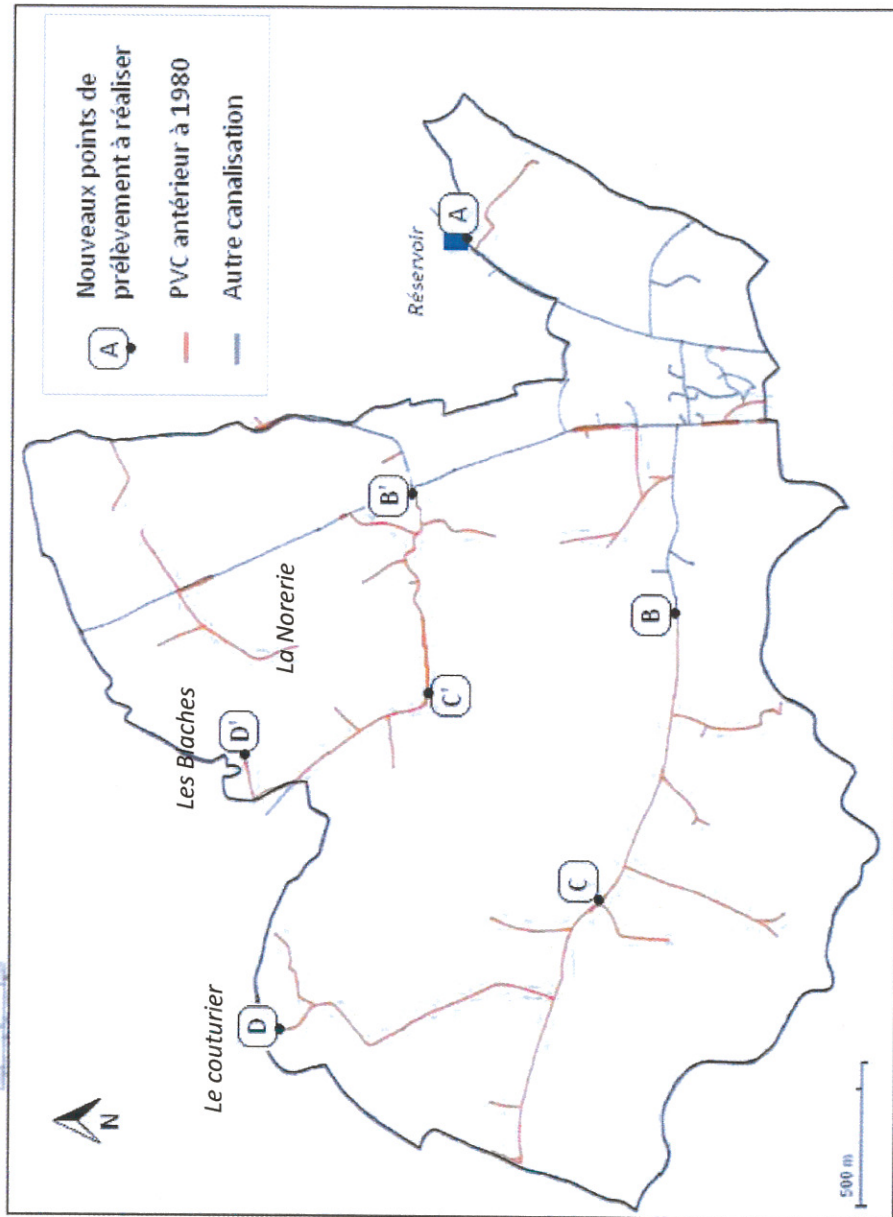


Point	1 ^{ère} CN (26/09/11)		2 ^{ème} CN (23/03/12)	
	Teneur CVM	T°C de l'eau	Teneur CVM	T°C de l'eau
1	1.54	17.5	0.91	12.5
2	-	-	0	10.9
3	-	-	0.17	10.9
4	0.80	17.1	-	-
5	-	-	0	11.7
6	0.65	17.5	-	-
7	-	-	0.17	11.5

- *Nouvelle campagne de prélèvements (3^{ième}): 6 août 2012*
Après une purge des antennes CD et B'D' effectuée le 5 août

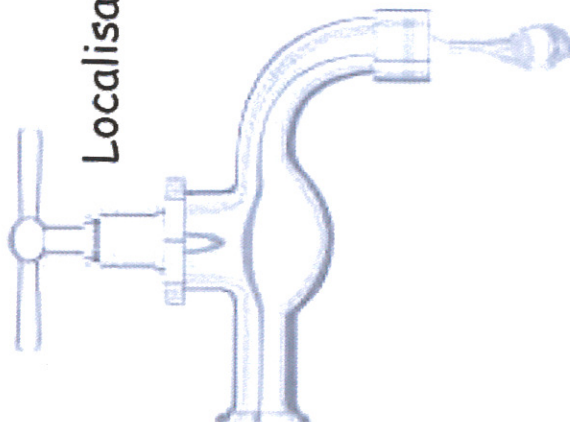


Localisation des points de prélèvements et résultats associés :

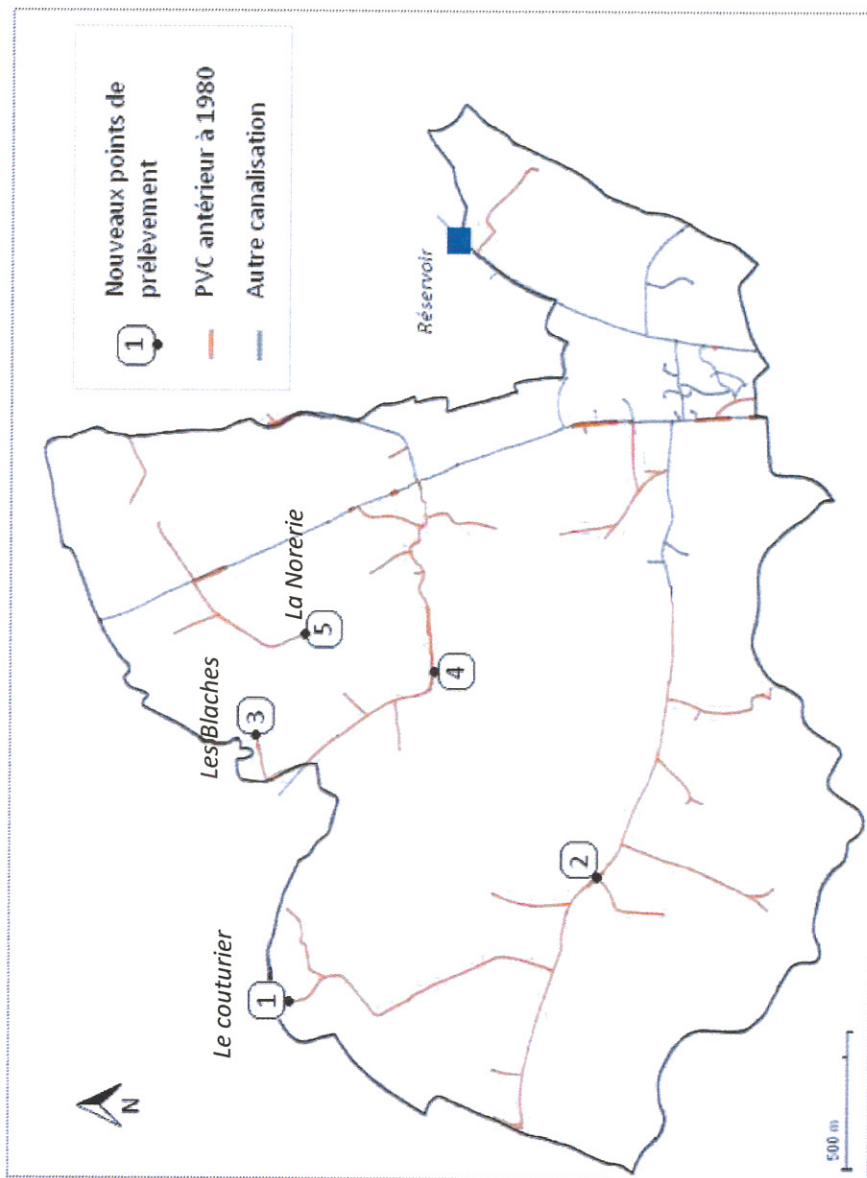


Point	Teneur CVM (06/08/12)	T°C de l'eau
A	0 µg/L	16.1
B	0 µg/L	18.2
C	0 µg/L	18.6
D	0.12 µg/L	18
B'	0 µg/L	18.6
C'	0 µg/L	18
D'	0 µg/L	17.8

• 4^{ème} campagne de prélèvements : 13 août 2012

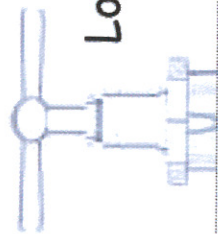


Localisation des points de prélèvements et résultats associés :

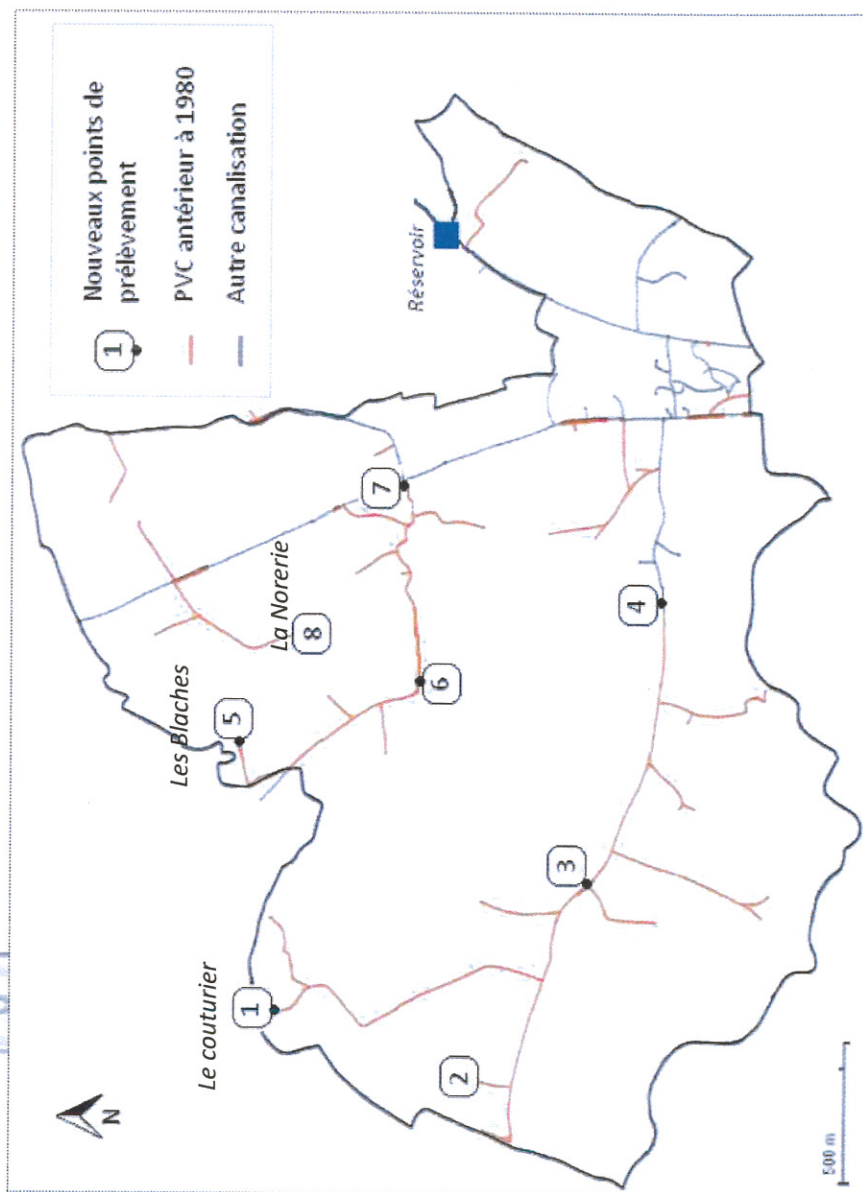


Point	Teneur en CVM (13/08/12)	T°C de l'eau
1	2.10 µg/L	18.4
2	0.13 µg/L	19.8
3	0.35 µg/L	18.8
4	0.14 µg/L	18.3
5	0.03 µg/L	18.9

- 5^{ème} campagne de prélèvements : 27 août 2012



Localisation des points de prélèvements et résultats associés :



Point	Teneur en CVM (27/08/12)	T°C de l'eau
1	1.1 µg/L	18.4
2	0	19.3
3	0	19.3
4	0	17.3
5	0	18.1
6	0	18.8
7	0	19.4
8	0	18.6